

|                      |
|----------------------|
| 발간 등록번호              |
| 11-1290000-100034-10 |

# 2025 국방통계 연보



국 방 부



# 일 러 두 기

1. 이 연보는 행정기관, 군부대 등에서 정책수립 및 집행, 연구 활동을 위한 기초자료로 활용할 목적으로 작성하였습니다.
2. 이 연보의 자료는 2024. 12. 31일 기준 또는 연간(2024년)을 기준으로 작성하였습니다.
3. 이 연보는 국방부 및 각 군의 일반현황, 기획, 정책, 인사, 보건복지, 군수, 시설, 법무/감사/홍보/행정 분야 및 국방에 대한 국민의식 조사 관련 통계자료를 종합 편집한 것으로 매 자료마다 그 출처를 명시 하였습니다.
4. 통계자료 계수 중 단위 미만의 수는 사사오입을 원칙으로 하였으며, 세목의 합계가 총계와 일치하지 않는 경우도 있습니다.
5. 통계표 중 전년도 판과 일치하지 않은 숫자 등은 이번 연보에서 정정한 것입니다.
6. 본 연보에서 사용된 부호는 아래와 같습니다.
  - 「 - 」 : 해당 숫자 없음
  - 「 … 」 : 해당 숫자 미상
  - 「 △ 」 : 감 소
  - 「 ” 」 : 위란의 내용과 같음
7. 이 연보 내용에 대하여 문의사항이 있을 때에는 자료출처부서(기관)나 국방부 기획관리관실 혁신행정담당관 (전화 : 02-748-6534) 로 문의 하시기 바랍니다.



# 목 차

---

## 제1장 일반현황

|                         |   |
|-------------------------|---|
| 1. 국방부 조직도 .....        | 3 |
| 2. 국방부 정원 현황 .....      | 4 |
| 3. 국방부 주관 행정기관위원회 ..... | 5 |
| 4. 국방부 소관 법령 .....      | 7 |

## 제2장 기획 분야

|                                    |    |
|------------------------------------|----|
| 1. 정보공개 청구 및 처리 현황 .....           | 24 |
| 2. 정보공개청구 공개 및 비공개 현황 .....        | 26 |
| 3. 국방·군사 분야 공무원 중앙우수제안 운영 현황 ..... | 28 |
| 4. 국방부 예산 (전력운영비) 결산 현황 .....      | 30 |
| 5. 국방중기계획 현황 .....                 | 32 |
| 6. 국가별 국방비 현황 .....                | 34 |
| 7. GDP, 정부재정 대비 국방비 추이 .....       | 37 |
| 8. 군인보수 현황(간부) .....               | 40 |
| 9. 병사 1인당 인력운영비 .....              | 42 |
| 10. 국방자산 현황 .....                  | 44 |
| 11. 국방부 계약 현황 .....                | 45 |
| 12. 국방부 일반회계 수입 현황 .....           | 47 |
| 13. 각 군 사이버지식정보방 구축 현황 .....       | 49 |
| 14. 병영시설 내 IPTV 운영 현황 .....        | 51 |
| 15. 국방 SW 유지보수 현황 .....            | 53 |

### 제3장 정책 분야

|                        |     |
|------------------------|-----|
| 1. 국방 교류협력 현황          | 60  |
| 2. 국방 관련 조약·약정 체결 현황   | 62  |
| 3. 방위비분담금 현황           | 64  |
| 4. 해외파병 현황             | 66  |
| 5. 남북군사회담 관련 현황        | 68  |
| 6. 국군포로 송환 현황          | 70  |
| 7. 북한의 대남 침투 및 국지도발 현황 | 71  |
| 8. 대국민 화생방 교육지원 현황     | 72  |
| 9. OPCW 국제화학방호교육 현황    | 75  |
| 10. 사관학교 모집 경쟁률        | 78  |
| 11. 보수교육 과정별 교육인원 현황   | 81  |
| 12. 과학화훈련장 활용 현황       | 89  |
| 13. 각종 서적 병영 보급 현황     | 92  |
| 14. 병영도서관 현황           | 94  |
| 15. 안보관광지 방문인원 현황      | 97  |
| 16. 청소년 호국수련활동 지원 현황   | 99  |
| 17. 국방대학교 졸업/수료 현황     | 101 |
| 18. 합동교육 수료 현황         | 104 |
| 19. 주한 외국무관 현황         | 107 |
| 20. 재외공관 주재 무관 현황      | 109 |

### 제4장 인사/동원 분야

|                        |     |
|------------------------|-----|
| 1. 현역병 입영 현황           | 113 |
| 2. 장교후보생 연도별 모집 경쟁률 현황 | 115 |
| 3. 사유별 휴직인원 현황         | 117 |

|  |     |
|--|-----|
| 4. 국방부 주관 인권교육과정 수료자 현황 .....                        | 120 |
| 5. 군 내 인권상담·진정 현황 .....                              | 124 |
| 6. 군 사망사고 현황 .....                                   | 126 |
| 7. 병영생활전문상담관 현황 .....                                | 128 |
| 8. 성고충전문상담관 현황 .....                                 | 130 |
| 9. 6·25 전사자 유해발굴 현황 .....                            | 132 |
| 10. 국방 포상 현황 .....                                   | 133 |
| 11. 태권도 유단자 현황(군 간부) .....                           | 135 |
| 12. 각 군 국내·외 위탁교육 현황 .....                           | 137 |
| 13. 외국군 수탁교육 현황 .....                                | 141 |
| 14. 군 국가기술자격 취득 현황 .....                             | 143 |
| 15. 임기제부사관 전문인력 양성기관(군 특성화고) 학교 수 및 기술인력 양성 현황 ..... | 147 |
| 16. 군내 종교시설 현황 .....                                 | 151 |
| 17. 군중활동 현황 .....                                    | 153 |
| 18. 국방헬프콜 운영 현황 .....                                | 155 |

## 제5장 보건복지 분야

|                         |     |
|-------------------------|-----|
| 1. 군인연금기금 자산 현황 .....   | 163 |
| 2. 군인연금기금 운용 현황 .....   | 165 |
| 3. 군인연금 수급자 현황 .....    | 168 |
| 4. 군인복지기금 운용 현황 .....   | 170 |
| 5. 군 마트 현황 .....        | 173 |
| 6. 군 병원 진료 현황 .....     | 174 |
| 7. 현역병 민간병원 이용 현황 ..... | 177 |
| 8. 장병 예방접종 현황 .....     | 180 |
| 9. 군 원격진료 시범사업 현황 ..... | 182 |

|                                 |     |
|---------------------------------|-----|
| 10. 육아휴직 현황 .....               | 185 |
| 11. 출산(배우자)휴가 현황 .....          | 186 |
| 12. 부부군인 현황 .....               | 187 |
| 13. 여군 합계출산율 현황 .....           | 188 |
| 14. 군 어린이집 현황 .....             | 189 |
| 15. 전역예정 장병 전직지원 교육 현황 .....    | 190 |
| 16. 각 군 장애보상금 집행 현황 .....       | 194 |
| 17. 의료종합상황센터 의무지원 현황 .....      | 197 |
| 18. 군 항공의무후송작전 현황 .....         | 199 |
| 19. 각 예하병원 군내 법정감염병 진단 현황 ..... | 201 |
| 20. 군 휴양시설 현황 .....             | 208 |
| 21. 군인 자녀 기숙사 현황 .....          | 210 |

## 제6장 군수 분야

|  |     |
|--|-----|
| 1. 기본급식 기준액 .....                      | 214 |
| 2. 민간조리원 정원 현황 .....                   | 216 |
| 3. 군수품 조달집행액 현황 .....                  | 218 |
| 4. 군수경영혁신사업(舊 국방 린 6시그마 사업) 추진현황 ..... | 220 |
| 5. 우수 상용품 시범사용 품목 선정현황 .....           | 222 |
| 6. 군 대민지원 현황 .....                     | 224 |
| 7. 군 기능인력 관리 현황 .....                  | 226 |

## 제7장 군사시설 분야

|                           |     |
|---------------------------|-----|
| 1. 국방부 소관 국유재산 현황 .....   | 230 |
| 2. 군 사용 사·공유지 현황 .....    | 231 |
| 3. 국방부 소관 토지 용도별 현황 ..... | 233 |

|                                     |     |
|-------------------------------------|-----|
| 4. 국방부 소관 토지매입 현황 .....             | 234 |
| 5. 국방부 소관 토지매각 현황 .....             | 236 |
| 6. 군사기지 및 군사시설 보호구역 등 규제완화 현황 ..... | 237 |
| 7. 국방 시설유지비 추이 .....                | 239 |
| 8. 국방·군사시설 이전사업 세입·세출 결산 현황 .....   | 240 |
| 9. 환경시설 개선 및 운영 현황 .....            | 242 |
| 10. 군 주거시설 개선 현황 .....              | 244 |
| 11. 군 관사 보유 현황 .....                | 246 |
| 12. 직업군인 자가보유 현황 .....              | 248 |
| 13. 군 간부 민간주택 임대자금 지원 현황 .....      | 250 |
| 14. 미활용 군용지 보유 현황 .....             | 252 |

## 제8장 법무/감사/홍보/행정 분야

|                                  |     |
|----------------------------------|-----|
| 1. 2024년 형사사건 처리 현황 .....        | 256 |
| 2. 2024년 지역군사법원 재판사건 현황 .....    | 259 |
| 3. 2024년 군 교도소 수용자 입·출소 현황 ..... | 261 |
| 4. 징계 처분 현황 .....                | 263 |
| 5. 2024년 국방소송 현황 .....           | 265 |
| 6. 국가배상금 신청·처리 현황 .....          | 267 |
| 7. 국방부 행정규제 관련 법령조문 현황 .....     | 269 |
| 8. 국방부 청렴도 지수 추이 .....           | 271 |
| 9. 민원접수 및 처리현황 .....             | 272 |
| 10. 국방민원 처리기간 준수 현황 .....        | 274 |
| 11. 국방 관련 집회·시위 현황 .....         | 275 |
| 12. 군 사망사고 재조사 민원 접수현황 .....     | 277 |
| 13. 정책홍보용 뉴미디어 운영실적 .....        | 281 |

|                            |     |
|----------------------------|-----|
| 14. 기록물 관리 현황 .....        | 283 |
| 15. 국방부 도서관 자료/도서 현황 ..... | 284 |

## 제9장 국방에 대한 국민의식 조사

|                                   |     |
|-----------------------------------|-----|
| 1. 안보상황 안정성 인식 .....              | 289 |
| 2. 국방문제에 대한 관심도 .....             | 291 |
| 3. 북한에 대한 인식 .....                | 293 |
| 4. 전쟁 발발 시 행동 .....               | 295 |
| 5. 군에 대한 전반적 신뢰도 .....            | 297 |
| 6. 우리나라 주요 사회부문과 군 신뢰 수준 비교 ..... | 299 |
| 7. 향후 군이 중점적으로 수행해야 할 역할 .....    | 301 |
| 8. 병의 군 생활 여건 개선에 대한 인식 .....     | 303 |
| 9. 현재 군내 인권보장에 대한 인식 .....        | 305 |

## 제10장 국방에 대한 장병의식 조사

|                                      |     |
|--------------------------------------|-----|
| 1. 북한에 대한 인식(간부/병) .....             | 309 |
| 2. 병영생활 여건 개선에 대한 인식(간부/병) .....     | 313 |
| 3. 군내 인권보장에 대한 인식(간부/병) .....        | 317 |
| 4. 군의 인권 개선 노력 만족도(간부/병) .....       | 321 |
| 5. 안보상황 안정성 인식(간부/병) .....           | 325 |
| 6. 위험한 작전에 대한 지원 의향(간부/병) .....      | 329 |
| 7. 군인이라는 직업 추천 의향(간부) .....          | 333 |
| 8. 직업군인과 민간기업 종사자의 근무여건 비교(간부) ..... | 335 |
| 9. 군생활 만족도(병사) .....                 | 337 |
| 10. 병사의 한달 평균 지출금액 .....             | 339 |

|                                  |     |
|----------------------------------|-----|
| 11. 군 생활간 주요 지출 항목(병사) .....     | 341 |
| 12. 국방의무에 대한 병의 인식 .....         | 343 |
| 13. 병영 내 자기계발 여건 만족도(병사) .....   | 345 |
| 14. 군 문화활동에 대한 전반적 만족도(병사) ..... | 347 |



## 제1장

# 일반현황



# 1-1. 국방부 조직도 (4실 20국관 87과팀/2개 소속기관)

( '24. 12. 31. 기준 )



## 1-2. 국방부 정원 현황

('24. 12. 31. 기준, 단위 : 명)

| 구 분   | 정무직 <sup>1)</sup> | 별정직 <sup>2)</sup> | 일반직 <sup>3)</sup> | 관리운영직군 <sup>4)</sup> | 전문경력관 <sup>5)</sup> | 특정직 <sup>6)</sup> | 계     |
|-------|-------------------|-------------------|-------------------|----------------------|---------------------|-------------------|-------|
| 국방부분부 | 2                 | 6                 | 663               | 27                   | 5                   | 323               | 1,026 |
| 소속기관  | -                 | -                 | 154               | 5                    | 39                  | 48                | 246   |
| - 홍보원 | -                 | -                 | 114               | 4                    | 39                  | 6                 | 163   |
| - 전산원 | -                 | -                 | 40                | 1                    | -                   | 42                | 83    |
| 계     | 2                 | 6                 | 817               | 32                   | 44                  | 371               | 1,272 |

- 
- 1) 정무직: 선거, 국회동의를 의하여 임용되는 공무원, 고도의 정책결정업무를 담당하거나 이를 보조하는 공무원으로서 법령에서 정무직으로 지정하는 공무원  
 2) 별정직: 비서관·비서 등 보좌업무 등을 수행하거나 특정한 업무 수행을 위하여 법령에서 별정직으로 지정하는 공무원  
 3) 일반직: 기술·연구 또는 행정일반에 대한 업무를 담당하는 공무원  
 4) 관리운영직군: 전 기능직에서 전환된 일반직 공무원  
 5) 전문경력관: 일반직 공무원 중 순환보직이 곤란하거나 장기 재직 등이 필요한 특수 업무 분야의 공무원  
 6) 특정직: 담당업무가 특수하여 자격·신분보장·복무 등에서 특별법이 우선 적용되는 공무원

### 1-3. 국방부 주관 행정기관위원회

( '24. 12. 31. 기준 )

| 연번 | 위원회명               | 성격 | 근거법령                      | 최초<br>설치<br>일자 <sup>7)</sup> | 위원 구성 |            |                 |
|----|--------------------|----|---------------------------|------------------------------|-------|------------|-----------------|
|    |                    |    |                           |                              | 위원장   |            | 법률상 위원<br>정수 합계 |
|    |                    |    |                           |                              | 유형    | 직위         |                 |
| 1  | 군 공항 이전사업<br>지원위원회 | 자문 | 군 공항 이전 및<br>지원에 관한 특별법   | '13. 10. 6.                  | 당연직   | 국무<br>조정실장 | 30명 이내          |
| 2  | 국방개혁위원회            | 자문 | 국방개혁에 관한 법률               | '07. 3. 29.                  | 당연직   | 국방부<br>장관  | 20명 이내          |
| 3  | 국방부특별배상<br>심의회     | 자문 | 국가배상법                     | '67. 4. 3.                   | 당연직   | 국방부<br>차관  | 7명              |
| 4  | 군 공항 이전부지<br>선정위원회 | 자문 | 군 공항 이전 및<br>지원에 관한 특별법   | '13. 10. 6. <sup>8)</sup>    | 당연직   | 국방부<br>장관  | 20명 이내          |
| 5  | 군보건의료발전<br>추진위원회   | 자문 | 군보건의료에 관한<br>법률           | '12. 9. 22.                  | 당연직   | 국방부<br>차관  | 12명 이내          |
| 6  | 군보안관찰처분<br>심의위원회   | 자문 | 보안관찰법                     | '89. 9. 17. <sup>9)</sup>    | 당연직   | 국방부<br>차관  | 7명              |
| 7  | 군인복무정책<br>심의위원회    | 자문 | 군인의 지위 및<br>복무에 관한 기본법    | '16. 6. 30.                  | 당연직   | 국방부<br>장관  | 12인 이내          |
| 8  | 군인복지위원회            | 자문 | 군인복지기본법                   | '08. 3. 1.                   | 당연직   | 국방부<br>차관  | 10명 이내          |
| 9  | 군인재해보상<br>심의회      | 자문 | 군인재해보상법                   | '20. 6. 11.                  | 호선    | 위원 중<br>호선 | 20명 이내          |
| 10 | 군인재해보상연금<br>재심위원회  | 자문 | 군인재해보상법                   | '20. 6. 11.                  | 호선    | 위원 중<br>호선 | 7명 이상<br>15명 이내 |
| 11 | 군 책임운영기관<br>운영위원회  | 자문 | 군 책임운영기관의<br>지정·운영에 관한 법률 | '08. 6. 22.                  | 당연직   | 국방부<br>차관  | 15명 이내          |
| 12 | 군치료감호<br>심의위원회     | 자문 | 치료감호 등에 관한<br>법률          | '05. 8. 4. <sup>10)</sup>    | 당연직   | 국방부<br>차관  | 10명 이내          |

7) 근거법령 시행일

8) '24. 12. 31. 기준 미구성 사유 : 군 공항 이전부지에 대한 회의 안건 없음

9) '24. 12. 31. 기준 미구성 사유 : 군법 피적용자에 대한 보안관찰 판결 없음

10) '24. 12. 31. 기준 미구성 사유 : 군법 피적용자에 대한 치료감호 판결 없음

| 연번 | 위원회명                | 성격 | 근거법령   | 최초<br>설치<br>일자 <sup>7)</sup> | 위원 구성 |                   |                 |
|----|---------------------|----|--|------------------------------|-------|-------------------|-----------------|
|    |                     |    |  |                              | 위원장   |                   | 법률상 위원<br>정수 합계 |
|    |                     |    |  |                              | 유형    | 직위                |                 |
| 13 | 비정규군 공로자<br>보상심의위원회 | 자문 | 6.25전쟁 전후<br>적 지역에서 활동한<br>비정규군공로자보상에<br>관한 법률 | '21. 10. 14.                 | 위촉직   | 위원 중<br>장관이<br>임명 | 9명 이내           |
| 14 | 중앙소음대책<br>심의위원회     | 자문 | 군용비행장·군사격장<br>소음 방지 및 피해<br>보상에 관한 법률          | '20. 11. 27.                 | 당연직   | 국방부<br>차관         | 9명 이내           |
| 15 | 중앙전공사상<br>심사위원회     | 자문 | 군인사법   | '15. 9. 23.                  | 위촉직   | 위원 중<br>장관이<br>임명 | 50명 이내          |
| 16 | 지뢰피해자지원<br>심의위원회    | 자문 | 지뢰피해자 지원에<br>관한 특별법                            | '15. 4. 16.                  | 호선    | 위원 중<br>호선        | 15명 이내          |
| 17 | 특별건설기술<br>심의위원회     | 자문 | 건설기술진흥법  | '88. 1. 1.                   | 위촉직   | 장관이<br>지명         | 300명 이내         |
| 18 | 특수임무수행자<br>보상심의위원회  | 행정 | 특수임무수행자<br>보상에 관한 법률                           | '04. 7. 30.                  | 위촉직   | 위원 중<br>장관이<br>임명 | 15명 이내          |
| 19 | 군사법원운영위원회           | 자문 | 군사법원법  | '22. 7. 1.                   | 당연직   | 국방부<br>장관         | 10명             |
| 20 | 군판사인사위원회            | 자문 | 군사법원법  | '22. 7. 1.                   | 위촉직   | 위원 중<br>장관이<br>임명 | 11명             |

## 1-4. 국방부 소관 법령

('24. 12. 31. 기준)

| 번호 | 법령명  | 법령종류 | 공포번호    | 공포일자          | 시행일자          | 제정·개정구분 | 소관 부서            |
|----|--|------|---------|---------------|---------------|---------|------------------|
| 1  | 1959년 12월 31일 이전에 퇴직한 군인의 퇴직급여금 지급에 관한 특별법     | 법률   | 제16029호 | 2018. 12. 24. | 2019. 6. 25.  | 일부개정    | 국방<br>일자리<br>정책과 |
| 2  | 1959년 12월 31일 이전에 퇴직한 군인의 퇴직급여금 지급에 관한 특별법 시행령 | 대통령령 | 제34785호 | 2024. 7. 30.  | 2024. 7. 30.  | 타법개정    |                  |
| 3  | 30개월 이상 복무한 상등병 만기전역자의 특별진급을 위한 특별법            | 법률   | 제17991호 | 2021. 4. 13.  | 2021. 10. 14. | 제정      | 인사기획<br>관리과      |
| 4  | 30개월 이상 복무한 상등병 만기전역자의 특별진급을 위한 특별법 시행령        | 대통령령 | 제34377호 | 2024. 4. 2.   | 2024. 4. 2.   | 일부개정    |                  |
| 5  | 5·18민주화운동 등에 관한 특별법                            | 법률   | 제18465호 | 2021. 9. 24.  | 2022. 7. 1.   | 타법개정    | 군사법<br>정책<br>담당관 |
| 6  | 6·25 전사자유해의 발굴 등에 관한 법률                        | 법률   | 제20309호 | 2024. 2. 13.  | 2024. 5. 17.  | 타법개정    | 병영<br>정책과        |
| 7  | 6·25 전사자유해의 발굴 등에 관한 법률 시행령                    | 대통령령 | 제32041호 | 2021. 10. 14. | 2021. 10. 14. | 일부개정    |                  |
| 8  | 6·25전쟁 무공훈장 수여 등에 관한 법률                        | 법률   | 제18679호 | 2022. 1. 4.   | 2022. 1. 4.   | 일부개정    |                  |
| 9  | 6·25전쟁 무공훈장 수여 등에 관한 법률 시행령                    | 대통령령 | 제29993호 | 2019. 7. 23.  | 2019. 7. 24.  | 제정      |                  |
| 10 | 6·25전쟁 전후 적 지역에서 활동한 비정규군 공로자 보상에 관한 법률        | 법률   | 제20536호 | 2024. 12. 3.  | 2025. 4. 1.   | 일부개정    | 인사기획<br>관리과      |
| 11 | 6·25전쟁 전후 적 지역에서 활동한 비정규군 공로자 보상에 관한 법률 시행령    | 대통령령 | 제34989호 | 2024. 11. 12. | 2024. 11. 12. | 타법개정    |                  |
| 12 | 각병과 사병의 군사경찰 직무 보조에 관한 규정                      | 대통령령 | 제30384호 | 2020. 2. 4.   | 2020. 2. 4.   | 타법개정    | 병영<br>정책과        |
| 13 | 거창사건등 관련자의 명예 회복에 관한 특별조치법                     | 법률   | 제12200호 | 2014. 1. 7.   | 2014. 1. 7.   | 일부개정    | 군인권<br>총괄<br>담당관 |
| 14 | 거창사건등 관련자의 명예회 복에 관한 특별조치법 시행령                 | 대통령령 | 제31380호 | 2021. 1. 5.   | 2021. 1. 5.   | 타법개정    |                  |
| 15 | 계룡대근무지원단령                                      | 대통령령 | 제31199호 | 2020. 12. 1.  | 2020. 12. 31. | 일부개정    | 조직관리<br>담당관      |
| 16 | 계엄법  | 법률   | 제14839호 | 2017. 7. 26.  | 2017. 7. 26.  | 타법개정    | 기획총괄<br>담당관      |
| 17 | 계엄법 시행령  | 대통령령 | 제32293호 | 2021. 12. 31. | 2023. 1. 1.   | 타법개정    |                  |

| 번호 | 법령명   | 법령종류 | 공포번호    | 공포일자          | 시행일자          | 제정·개정구분 | 소관 부서    |
|----|---|------|---------|---------------|---------------|---------|----------|
| 18 | 계엄사령부직제   | 대통령령 | 제31910호 | 2021. 7. 27.  | 2021. 8. 1.   | 일부개정    | 조직관리 담당관 |
| 19 | 고엽제가 사용된 남방한계선 인접 지역의 범위에 관한 규칙   | 국방부령 | 제517호   | 2000. 7. 5.   | 2000. 7. 5.   | 제정      | 보건 정책과   |
| 20 | 공군공중기동정찰사령부령  | 대통령령 | 제28266호 | 2017. 9. 5.   | 2017. 9. 5.   | 타법개정    | 국군조직 담당관 |
| 21 | 공군공중전투사령부령  | 대통령령 | 제29321호 | 2018. 12. 4.  | 2019. 1. 1.   | 타법개정    |          |
| 22 | 공군교육사령부령  | 대통령령 | 제29321호 | 2018. 12. 4.  | 2019. 1. 1.   | 타법개정    |          |
| 23 | 공군군수사령부령  | 대통령령 | 제29321호 | 2018. 12. 4.  | 2019. 1. 1.   | 타법개정    |          |
| 24 | 공군미사일방어사령부령   | 대통령령 | 제32561호 | 2022. 4. 1.   | 2022. 4. 1.   | 일부개정    |          |
| 25 | 공군방공관제사령부령  | 대통령령 | 제29321호 | 2018. 12. 4.  | 2019. 1. 1.   | 타법개정    |          |
| 26 | 공군본부 직제   | 대통령령 | 제34167호 | 2024. 1. 30.  | 2024. 1. 30.  | 타법개정    |          |
| 27 | 공군작전사령부령  | 대통령령 | 제34908호 | 2024. 9. 26.  | 2024. 9. 26.  | 타법개정    |          |
| 28 | 공군항공과학고등학교 설치법  | 법률   | 제14609호 | 2017. 3. 21.  | 2017. 6. 22.  | 타법개정    |          |
| 29 | 공군항공과학고등학교 설치법 시행령  | 대통령령 | 제29950호 | 2019. 7. 2.   | 2019. 7. 2.   | 타법개정    |          |
| 30 | 공직자 등의 병역사항 신고 및 공개에 관한 법률  | 법률   | 제19072호 | 2022. 12. 13. | 2023. 6. 14.  | 일부개정    | 인력 정책과   |
| 31 | 공직자 등의 병역사항 신고 및 공개에 관한 법률 시행령  | 대통령령 | 제33000호 | 2022. 11. 22. | 2022. 11. 22. | 타법개정    |          |
| 32 | 공직자 등의 병역사항 신고 및 공개에 관한 법률 시행규칙   | 국방부령 | 제1118호  | 2023. 6. 14.  | 2023. 6. 14.  | 일부개정    |          |
| 33 | 광주 군 공항 이전 및 종전부지 개발 등에 관한 특별법  | 법률   | 제19397호 | 2023. 4. 25.  | 2023. 8. 26.  | 제정      | 이전 총괄과   |
| 34 | 광주 군 공항 이전 및 종전부지 개발 등에 관한 특별법 시행령  | 대통령령 | 제33667호 | 2023. 8. 16.  | 2023. 8. 26.  | 제정      |          |
| 35 | 국가보위에 관한 특별조치법 제5조제4항에 의한 동원대상 지역 내의 토지의 수용·사용에 관한 특별조치령에 의하여 수용·사용된 토지의 정리에 관한 특별조치법 | 법률   | 제9401호  | 2009. 1. 30.  | 2009. 7. 31.  | 타법개정    | 국유 재산과   |
| 36 | 국군간호사관학교 설치법  | 법률   | 제17995호 | 2021. 4. 13.  | 2021. 10. 14. | 일부개정    | 교육훈련 정책과 |

| 번호 | 법령명   | 법령종류 | 공포번호    | 공포일자          | 시행일자          | 제정·개정구분 | 소관 부서              |
|----|---|------|---------|---------------|---------------|---------|--------------------|
| 37 | 국군간호사관학교 설치법 시행령                                | 대통령령 | 제32033호 | 2021. 10. 14. | 2021. 10. 14. | 일부개정    |                    |
| 38 | 국군방첩사령부령  | 대통령령 | 제33409호 | 2023. 4. 18.  | 2023. 4. 18.  | 일부개정    | 조직관리<br>담당관        |
| 39 | 국군복지단령  | 대통령령 | 제32153호 | 2021. 11. 30. | 2021. 12. 31. | 일부개정    |                    |
| 40 | 국군수송사령부령  | 대통령령 | 제28266호 | 2017. 9. 5.   | 2017. 9. 5.   | 타법개정    |                    |
| 41 | 국군심리전단령   | 대통령령 | 제13117호 | 1990. 9. 29.  | 1990. 10. 1.  | 제정      |                    |
| 42 | 국군의무사령부령  | 대통령령 | 제28266호 | 2017. 9. 5.   | 2017. 9. 5.   | 타법개정    |                    |
| 43 | 국군재정관리단령  | 대통령령 | 제32289호 | 2021. 12. 31. | 2022. 1. 1.   | 일부개정    |                    |
| 44 | 국군조직법   | 법률   | 제10821호 | 2011. 7. 14.  | 2011. 10. 15. | 일부개정    |                    |
| 45 | 국군조직법 제9조제3항에 따른 전투를 주임무로 하는 각 군의 작전부대 등에 관한 규정 | 대통령령 | 제34789호 | 2024. 8. 6.   | 2024. 10. 1.  | 타법개정    |                    |
| 46 | 국군지휘통신사령부령                                      | 대통령령 | 제28266호 | 2017. 9. 5.   | 2017. 9. 5.   | 타법개정    | 조직관리<br>담당관        |
| 47 | 국군체육부대령   | 대통령령 | 제30121호 | 2019. 10. 15. | 2019. 12. 1.  | 일부개정    |                    |
| 48 | 국군포로의 송환 및 대우 등에 관한 법률                          | 법률   | 제20008호 | 2024. 1. 16.  | 2024. 1. 16.  | 일부개정    | 군비통제<br>비확산<br>정책과 |
| 49 | 국군포로의 송환 및 대우 등에 관한 법률 시행령                      | 대통령령 | 제33408호 | 2023. 4. 18.  | 2023. 4. 18.  | 일부개정    |                    |
| 50 | 국군포로의 송환 및 대우 등에 관한 법률 시행규칙                     | 국방부령 | 제922호   | 2017. 4. 26.  | 2017. 4. 26.  | 일부개정    |                    |
| 51 | 국군화생방방호사령부령                                     | 대통령령 | 제28266호 | 2017. 9. 5.   | 2017. 9. 5.   | 타법개정    | 조직관리<br>담당관        |
| 52 | 국방개혁에 관한 법률                                     | 법률   | 제19073호 | 2022. 12. 13. | 2022. 12. 13. | 일부개정    | 군구조개<br>혁담당관       |
| 53 | 국방개혁에 관한 법률 시행령                                 | 대통령령 | 제34789호 | 2024. 8. 6.   | 2024. 10. 1.  | 타법개정    |                    |
| 54 | 국방과학기술혁신 촉진법                                    | 법률   | 제19948호 | 2024. 1. 9.   | 2024. 7. 10.  | 일부개정    | 국방연구<br>개발<br>총괄과  |
| 55 | 국방과학기술혁신 촉진법 시행령                                | 대통령령 | 제34459호 | 2024. 4. 30.  | 2024. 5. 1.   | 타법개정    |                    |
| 56 | 국방과학기술혁신 촉진법 시행규칙                               | 국방부령 | 제1049호  | 2021. 3. 30.  | 2021. 4. 1.   | 제정      | 국방연구<br>개발         |

| 번호 | 법령명                                  | 법령종류 | 공포번호    | 공포일자          | 시행일자          | 제정·개정구분 | 소관 부서    |
|----|--------------------------------------|------|---------|---------------|---------------|---------|----------|
| 57 | 국방과학연구소법                             | 법률   | 제20186호 | 2024. 2. 6.   | 2024. 2. 6.   | 일부개정    | 총괄과      |
| 58 | 국방과학연구소법 시행령                         | 대통령령 | 제32223호 | 2021. 12. 16. | 2022. 1. 13.  | 타법개정    |          |
| 59 | 국방·군사시설 사업에 관한 법률                    | 법률   | 제20010호 | 2024. 1. 16.  | 2024. 7. 17.  | 일부개정    | 시설 기획과   |
| 60 | 국방·군사시설 사업에 관한 법률 시행령                | 대통령령 | 제34900호 | 2024. 9. 20.  | 2024. 9. 27.  | 타법개정    |          |
| 61 | 국방·군사시설 사업에 관한 법률 시행규칙               | 국방부령 | 제891호   | 2016. 4. 11.  | 2016. 4. 11.  | 타법개정    |          |
| 62 | 국방·군사시설이전 특별회계법                      | 법률   | 제15046호 | 2017. 11. 28. | 2018. 3. 1.   | 일부개정    | 부대 건설과   |
| 63 | 국방대학교 설치법                            | 법률   | 제14609호 | 2017. 3. 21.  | 2017. 6. 22.  | 타법개정    | 교육훈련 정책과 |
| 64 | 국방대학교 설치법 시행령                        | 대통령령 | 제34932호 | 2024. 10. 8.  | 2024. 10. 8.  | 일부개정    |          |
| 65 | 국방대학교 학생 선발 및 수업료 징수에 관한 규칙          | 국방부령 | 제944호   | 2018. 1. 2.   | 2018. 1. 2.   | 일부개정    |          |
| 66 | 국방부 군비통제검증단령                         | 대통령령 | 제29554호 | 2019. 2. 19.  | 2019. 2. 19.  | 일부개정    | 조직관리 담당관 |
| 67 | 국방부군사편찬연구소령                          | 대통령령 | 제29047호 | 2018. 7. 17.  | 2018. 7. 17.  | 일부개정    |          |
| 68 | 국방부근무지원단령                            | 대통령령 | 제34329호 | 2024. 3. 26.  | 2024. 4. 1.   | 일부개정    |          |
| 69 | 국방부 및 그 소속청 소관 비영리법인의 설립 및 감독에 관한 규칙 | 국방부령 | 제853호   | 2015. 2. 25.  | 2015. 2. 25.  | 일부개정    |          |
| 70 | 국방부와 그 소속기관 직제                       | 대통령령 | 제35013호 | 2024. 11. 26. | 2024. 12. 31. | 타법개정    |          |
| 71 | 국방부와 그 소속기관 직제 시행규칙                  | 국방부령 | 제1162호  | 2024. 11. 26. | 2024. 12. 31. | 일부개정    |          |
| 72 | 국방부장관의 소속청장 지휘에 관한 규칙                | 국방부령 | 제1123호  | 2023. 7. 25.  | 2023. 7. 25.  | 타법개정    |          |
| 73 | 국방부조사본부령                             | 대통령령 | 제30384호 | 2020. 2. 4.   | 2020. 2. 4.   | 타법개정    |          |
| 74 | 국방시설본부령                              | 대통령령 | 제34790호 | 2024. 8. 6.   | 2024. 8. 6.   | 일부개정    |          |
| 75 | 국방전직교육원법                             | 법률   | 제19228호 | 2023. 3. 4.   | 2023. 6. 5.   | 타법개정    |          |
| 76 | 국방전직교육원법 시행령                         | 대통령령 | 제33921호 | 2023. 12. 12. | 2024. 1. 1.   | 일부개정    |          |
| 77 | 국방정보본부령                              | 대통령령 | 제29322호 | 2018. 12. 4.  | 2018. 12. 4.  | 일부개정    | 조직관리 담당관 |
| 78 | 국방정보화 기반조성 및 국방정보자원관리에 관한 법률         | 법률   | 제20011호 | 2024. 1. 16.  | 2024. 7. 17.  | 일부개정    | 지능 정보화   |

| 번호  | 법령명                               | 법령종류 | 공포번호    | 공포일자          | 시행일자          | 제정·개정구분 | 소관 부서            |
|-----|-----------------------------------|------|---------|---------------|---------------|---------|------------------|
| 79  | 국방정보화 기반조성 및 국방정보자원관리에 관한 법률 시행령  | 대통령령 | 제25906호 | 2014. 12. 30. | 2014. 12. 30. | 일부개정    | 기획<br>담당관        |
| 80  | 국방정보화 기반조성 및 국방정보자원관리에 관한 법률 시행규칙 | 국방부령 | 제873호   | 2015. 10. 26. | 2015. 10. 26. | 일부개정    |                  |
| 81  | 국방정신전력원령                          | 대통령령 | 제31200호 | 2020. 12. 1.  | 2020. 12. 31. | 일부개정    | 조직관리<br>담당관      |
| 82  | 국방조직 및 정원에 관한 통칙                  | 대통령령 | 제31124호 | 2020. 10. 27. | 2020. 10. 27. | 일부개정    |                  |
| 83  | 국방첨단과학기술사관학교 설치법                  | 법률   | 제20012호 | 2024. 1. 16.  | 2026. 1. 17.  | 제정      | 교육훈련<br>정책과      |
| 84  | 국방출판지원단령                          | 대통령령 | 제31909호 | 2021. 7. 27.  | 2021. 7. 27.  | 전부개정    | 조직관리<br>담당관      |
| 85  | 국방통합데이터센터령                        | 대통령령 | 제28475호 | 2017. 12. 19. | 2017. 12. 21. | 타법개정    |                  |
| 86  | 국방혁신위원회의 구성 및 운영에 관한 규정           | 대통령령 | 제33075호 | 2022. 12. 14. | 2022. 12. 14. | 제정      | 국방혁신<br>담당관      |
| 87  | 군 가산복무 지원금 지급 대상자 규정              | 대통령령 | 제28423호 | 2017. 11. 14. | 2017. 11. 14. | 일부개정    | 인력<br>정책과        |
| 88  | 군 가산복무 지원금 지급 대상자 규정 시행규칙         | 국방부령 | 제948호   | 2018. 1. 22.  | 2018. 1. 22.  | 일부개정    |                  |
| 89  | 군검사와 군사법경찰관의 수사준칙에 관한 규정          | 대통령령 | 제32519호 | 2022. 3. 8.   | 2022. 7. 1.   | 제정      | 군사법<br>정책<br>담당관 |
| 90  | 군검찰단의 조직에 관한 규정                   | 대통령령 | 제32530호 | 2022. 3. 11.  | 2022. 7. 1.   | 전부개정    |                  |
| 91  | 군검찰 및 군사법경찰관의 개인정보 처리에 관한 규정      | 대통령령 | 제32737호 | 2022. 6. 30.  | 2022. 7. 1.   | 타법개정    |                  |
| 92  | 군검찰 보존사무규칙                        | 국방부령 | 제1107호  | 2023. 1. 3.   | 2023. 1. 3.   | 일부개정    |                  |
| 93  | 군검찰 사건사무규칙                        | 국방부령 | 제1087호  | 2022. 7. 12.  | 2022. 7. 12.  | 일부개정    |                  |
| 94  | 군검찰사무 운영규정                        | 대통령령 | 제32737호 | 2022. 6. 30.  | 2022. 7. 1.   | 일부개정    |                  |
| 95  | 군검찰 압수물 사무규칙                      | 국방부령 | 제1108호  | 2023. 1. 11.  | 2023. 1. 11.  | 일부개정    |                  |
| 96  | 군 공항 이전 및 지원에 관한 특별법              | 법률   | 제20073호 | 2024. 1. 23.  | 2024. 1. 23.  | 타법개정    | 이전<br>총괄과        |
| 97  | 군 공항 이전 및 지원에 관한 특별법 시행령          | 대통령령 | 제34488호 | 2024. 5. 7.   | 2024. 5. 17.  | 타법개정    |                  |
| 98  | 군근무성적평정규정                         | 대통령령 | 제17158호 | 2001. 3. 27.  | 2001. 3. 27.  | 타법개정    | 인사기획<br>관리과      |
| 99  | 군기령                               | 대통령령 | 제33334호 | 2023. 3. 21.  | 2023. 3. 21.  | 일부개정    | 병영<br>정책과        |
| 100 | 군단사령부령                            | 대통령령 | 제29321호 | 2018. 12. 4.  | 2019. 1. 1.   | 타법개정    | 국군조직<br>담당관      |

| 번호  | 법령명                            | 법령종류 | 공포번호    | 공포일자          | 시행일자          | 제정·개정구분 | 소관 부서       |
|-----|--------------------------------|------|---------|---------------|---------------|---------|-------------|
| 101 | 군무원의 구분 변경에 따른 전직임용 등에 관한 특례규정 | 대통령령 | 제28476호 | 2017. 12. 19. | 2017. 12. 21. | 제정      | 군무원정책과      |
| 102 | 군무원인사법                         | 법률   | 제20310호 | 2024. 2. 20.  | 2025. 2. 21.  | 일부개정    |             |
| 103 | 군무원인사법 시행령                     | 대통령령 | 제34967호 | 2024. 10. 29. | 2024. 10. 29. | 타법개정    |             |
| 104 | 군무원인사법 시행규칙                    | 국방부령 | 제1130호  | 2023. 11. 16. | 2024. 1. 1.   | 일부개정    |             |
| 105 | 군무원 특별채용 등에 관한 특례규정            | 대통령령 | 제19283호 | 2006. 1. 26.  | 2006. 1. 26.  | 제정      | 인사기획관리과     |
| 106 | 군무회의규칙                         | 국방부령 | 제793호   | 2013. 3. 23.  | 2013. 3. 23.  | 타법개정    | 혁신행정담당관     |
| 107 | 군법무관 임용 등에 관한 법률               | 법률   | 제11165호 | 2012. 1. 17.  | 2012. 1. 17.  | 일부개정    | 군사법정책담당관    |
| 108 | 군법무관임용법시행령                     | 대통령령 | 제25751호 | 2014. 11. 19. | 2014. 11. 19. | 타법개정    |             |
| 109 | 군보건의료에 관한 법률                   | 법률   | 제20014호 | 2024. 1. 16.  | 2024. 7. 17.  | 일부개정    | 보건정책과       |
| 110 | 군보건의료에 관한 법률 시행령               | 대통령령 | 제33018호 | 2022. 12. 6.  | 2022. 12. 6.  | 일부개정    |             |
| 111 | 군복 및 군용장구의 단속에 관한 법률           | 법률   | 제15497호 | 2018. 3. 20.  | 2018. 4. 21.  | 일부개정    | 물자관리과       |
| 112 | 군복 및 군용장구의 단속에 관한 법률 시행령       | 대통령령 | 제33920호 | 2023. 12. 12. | 2023. 12. 12. | 일부개정    |             |
| 113 | 군복 및 군용장구의 단속에 관한 법률 시행규칙      | 국방부령 | 제1133호  | 2023. 12. 12. | 2023. 12. 12. | 일부개정    |             |
| 114 | 군복 및 군일용품 지급 규정                | 대통령령 | 제27619호 | 2016. 11. 29. | 2016. 11. 29. | 타법개정    | 군사법정책담당관    |
| 115 | 군사경찰의 직무수행에 관한 법률              | 법률   | 제19573호 | 2023. 7. 25.  | 2024. 1. 26.  | 일부개정    |             |
| 116 | 군사경찰의 직무수행에 관한 법률 시행령          | 대통령령 | 제31796호 | 2021. 6. 22.  | 2021. 6. 23.  | 제정      |             |
| 117 | 군사기밀 보호법                       | 법률   | 제19076호 | 2022. 12. 13. | 2022. 12. 13. | 일부개정    | 국방정보보호안호정책과 |
| 118 | 군사기밀 보호법 시행령                   | 대통령령 | 제32968호 | 2022. 11. 1.  | 2022. 11. 1.  | 타법개정    |             |
| 119 | 군사기지 및 군사시설 보호법                | 법률   | 제20015호 | 2024. 1. 16.  | 2024. 7. 17.  | 일부개정    | 시설기획과       |
| 120 | 군사기지 및 군사시설 보호법 시행령            | 대통령령 | 제34676호 | 2024. 7. 9.   | 2024. 7. 17.  | 일부개정    |             |
| 121 | 군사기지 및 군사시설 보호법 시행규칙           | 국방부령 | 제1138호  | 2024. 1. 22.  | 2024. 1. 22.  | 일부개정    |             |
| 122 | 군사법경찰 수사규칙                     | 국방부령 | 제1120호  | 2023. 6. 28.  | 2023. 6. 28.  | 제정      | 군사법정책담당관    |

| 번호  | 법령명                                 | 법령종류 | 공포번호    | 공포일자          | 시행일자          | 제정·개정구분 | 소관 부서       |
|-----|-------------------------------------|------|---------|---------------|---------------|---------|-------------|
| 123 | 군사법원법                               | 법률   | 제19839호 | 2023. 12. 26. | 2024. 1. 18.  | 타법개정    |             |
| 124 | 군사법원서기·군검찰수사관 및 검찰서기의 전형에 관한 규칙     | 국방부령 | 제1106호  | 2023. 1. 3.   | 2023. 1. 3.   | 일부개정    |             |
| 125 | 군사법원의 조직 및 운영에 관한 규정                | 대통령령 | 제32531호 | 2022. 3. 11.  | 2022. 7. 1.   | 전부개정    |             |
| 126 | 군사학교 각종 증명수수료 규칙                    | 국방부령 | 제739호   | 2011. 6. 1.   | 2011. 6. 1.   | 일부개정    | 교육훈련정책과     |
| 127 | 군수용마약류의 취급에 관한 규칙                   | 국방부령 | 제1068호  | 2021. 10. 25. | 2021. 10. 25. | 타법개정    | 보건정책과       |
| 128 | 군수품관리법                              | 법률   | 제17997호 | 2021. 4. 13.  | 2021. 4. 13.  | 일부개정    | 군수기획과       |
| 129 | 군수품관리법 시행령                          | 대통령령 | 제29950호 | 2019. 7. 2.   | 2019. 7. 2.   | 타법개정    |             |
| 130 | 군수품관리법 시행규칙                         | 국방부령 | 제1068호  | 2021. 10. 25. | 2021. 10. 25. | 타법개정    |             |
| 131 | 군에서의 형의 집행 및 군수용자의 처우에 관한 법률        | 법률   | 제16927호 | 2020. 2. 4.   | 2020. 2. 4.   | 일부개정    | 군사법정책담당관    |
| 132 | 군에서의 형의 집행 및 군수용자의 처우에 관한 법률 시행령    | 대통령령 | 제32737호 | 2022. 6. 30.  | 2022. 7. 1.   | 타법개정    |             |
| 133 | 군에서의 형의 집행 및 군수용자의 처우에 관한 법률 시행규칙   | 국방부령 | 제1010호  | 2020. 2. 3.   | 2020. 2. 3.   | 타법개정    |             |
| 134 | 군예식령                                | 대통령령 | 제30064호 | 2019. 9. 3.   | 2019. 9. 3.   | 일부개정    | 병영정책과       |
| 135 | 군용물 등 범죄에 관한 특별조치법                  | 법률   | 제13719호 | 2016. 1. 6.   | 2016. 1. 6.   | 타법개정    | 군사법정책담당관    |
| 136 | 군용비행장·군사격장 소음방지 및 피해 보상에 관한 법률      | 법률   | 제16582호 | 2019. 11. 26. | 2020. 11. 27. | 제정      | 환경소음팀       |
| 137 | 군용비행장·군사격장 소음방지 및 피해 보상에 관한 법률 시행령  | 대통령령 | 제35009호 | 2024. 11. 26. | 2025. 1. 1.   | 일부개정    |             |
| 138 | 군용비행장·군사격장 소음방지 및 피해 보상에 관한 법률 시행규칙 | 국방부령 | 제1159호  | 2024. 7. 30.  | 2024. 7. 30.  | 타법개정    |             |
| 139 | 군용전기통신법                             | 법률   | 제20073호 | 2024. 1. 23.  | 2024. 1. 23.  | 타법개정    | 정보통신기반정책담당관 |
| 140 | 군용전기통신법시행령                          | 대통령령 | 제34488호 | 2024. 5. 7.   | 2024. 5. 17.  | 타법개정    |             |
| 141 | 군용항공기 비행안전성 인증에 관한 법률               | 법률   | 제20016호 | 2024. 1. 16.  | 2024. 7. 17.  | 일부개정    | 전력정책과       |
| 142 | 군용항공기 비행안전성 인증에 관한 법률 시행령           | 대통령령 | 제32868호 | 2022. 8. 9.   | 2022. 8. 9.   | 타법개정    | 전력정책과       |

| 번호  | 법령명                        | 법령종류 | 공포번호    | 공포일자          | 시행일자          | 제정·개정구분 | 소관부서                     |
|-----|----------------------------|------|---------|---------------|---------------|---------|--------------------------|
| 143 | 군용항공기 비행안전성 인증에 관한 법률 시행규칙 | 국방부령 | 제999호   | 2019. 10. 24. | 2019. 10. 24. | 일부개정    | 전력정책과                    |
| 144 | 군용항공기 운용 등에 관한 법률          | 법률   | 제19573호 | 2023. 7. 25.  | 2024. 1. 26.  | 타법개정    | 국방전략과                    |
| 145 | 군용항공기 운용 등에 관한 법률 시행령      | 대통령령 | 제27971호 | 2017. 3. 29.  | 2017. 3. 30.  | 타법개정    |                          |
| 146 | 군용항공기 운용 등에 관한 법률 시행규칙     | 국방부령 | 제1096호  | 2022. 9. 13.  | 2022. 9. 13.  | 일부개정    |                          |
| 147 | 군위탁생규정                     | 대통령령 | 제34968호 | 2024. 10. 29. | 2024. 10. 29. | 일부개정    | 인적자원개발과                  |
| 148 | 군위탁생규정                     | 대통령령 | 제34968호 | 2024. 10. 29. | 2026. 1. 1.   | 일부개정    |                          |
| 149 | 군위탁생규정 시행규칙                | 국방부령 | 제1052호  | 2021. 4. 20.  | 2021. 4. 20.  | 일부개정    |                          |
| 150 | 군인공제회법                     | 법률   | 제19949호 | 2024. 1. 9.   | 2024. 7. 10.  | 일부개정    | 복지정책과                    |
| 151 | 군인 급식 규정                   | 대통령령 | 제24105호 | 2012. 9. 19.  | 2012. 9. 19.  | 일부개정    | 물자관리과                    |
| 152 | 군인 등의 특수근무수당에 관한 규칙        | 국방부령 | 제1161호  | 2024. 10. 29. | 2024. 10. 29. | 일부개정    | 복지정책과                    |
| 153 | 군인 명예전역수당 지급 규정            | 대통령령 | 제30269호 | 2019. 12. 24. | 2019. 12. 24. | 일부개정    | 인사기획관리과                  |
| 154 | 군인 및 군무원의 해외파견 근무수당 지급규정   | 대통령령 | 제29225호 | 2018. 10. 16. | 2018. 10. 16. | 일부개정    | 복지정책과                    |
| 155 | 군인보수법                      | 법률   | 제16928호 | 2020. 2. 4.   | 2020. 8. 5.   | 타법개정    |                          |
| 156 | 군인복제령                      | 대통령령 | 제34678호 | 2024. 7. 9.   | 2024. 7. 9.   | 일부개정    | 병영정책과, 인사기획관리과           |
| 157 | 군인복지기금법                    | 법률   | 제16032호 | 2018. 12. 24. | 2019. 6. 25.  | 일부개정    | 복지정책과                    |
| 158 | 군인복지기금법 시행령                | 대통령령 | 제30122호 | 2019. 10. 15. | 2019. 10. 15. | 일부개정    |                          |
| 159 | 군인복지기본법                    | 법률   | 제20537호 | 2024. 12. 3.  | 2024. 12. 3.  | 일부개정    |                          |
| 160 | 군인복지기본법 시행령                | 대통령령 | 제34706호 | 2024. 7. 16.  | 2024. 7. 17.  | 일부개정    | 복지정책과                    |
| 161 | 군인사법                       | 법률   | 제20538호 | 2024. 12. 3.  | 2024. 12. 3.  | 일부개정    | 인사기획관리과, 군사법정책담당관, 인력정책과 |
| 162 | 군인사법 시행령                   | 대통령령 | 제34789호 | 2024. 8. 6.   | 2024. 10. 1.  | 타법개정    | 인력정책과, 인사기획관리과, 병영정책과    |

| 번호  | 법령명                                       | 법령종류 | 공포번호    | 공포일자          | 시행일자          | 제정·개정구분 | 소관 부서                    |
|-----|---|------|---------|---------------|---------------|---------|--------------------------|
| 163 | 군인사법 시행규칙                                 | 국방부령 | 제1140호  | 2024. 2. 29.  | 2024. 2. 29.  | 일부개정    | 인사기획관리과, 군사법정책담당관, 인력정책과 |
| 164 | 군인연금법                                     | 법률   | 제20019호 | 2024. 1. 16.  | 2024. 7. 17.  | 일부개정    | 군인연금과                    |
| 165 | 군인연금법 시행령                                 | 대통령령 | 제34677호 | 2024. 7. 9.   | 2024. 7. 17.  | 일부개정    |                          |
| 166 | 군인연금법 시행규칙                                | 국방부령 | 제1145호  | 2024. 4. 29.  | 2024. 5. 1.   | 일부개정    |                          |
| 167 | 군인유족기장령                                   | 대통령령 | 제20571호 | 2008. 1. 31.  | 2008. 1. 31.  | 일부개정    | 병영문화혁신담당관                |
| 168 | 군인유족기장령시행세칙                               | 국방부령 | 제762호   | 2012. 3. 30.  | 2012. 3. 30.  | 일부개정    |                          |
| 169 | 군인의 시간외근무수당 등에 관한 규정                      | 대통령령 | 제34065호 | 2023. 12. 29. | 2024. 1. 1.   | 제정      | 복지정책과                    |
| 170 | 군인의 지위 및 복무에 관한 기본법                       | 법률   | 제20189호 | 2024. 2. 6.   | 2024. 8. 7.   | 일부개정    | 군인권총괄담당관                 |
| 171 | 군인의 지위 및 복무에 관한 기본법 시행령                   | 대통령령 | 제34791호 | 2024. 8. 6.   | 2024. 8. 7.   | 일부개정    |                          |
| 172 | 군인의 지위 및 복무에 관한 기본법 시행규칙                  | 국방부령 | 제1018호  | 2020. 5. 27.  | 2020. 5. 27.  | 일부개정    |                          |
| 173 | 군인자녀의 교육여건 개선을 위한 고등학교의 학생 모집 등에 관한 특례 규정 | 대통령령 | 제35069호 | 2024. 12. 17. | 2024. 12. 17. | 일부개정    | 복지정책과                    |
| 174 | 군인 재해보상법                                  | 법률   | 제20021호 | 2024. 1. 16.  | 2025. 1. 17.  | 일부개정    | 군인재해보상과                  |
| 175 | 군인 재해보상법 시행령                              | 대통령령 | 제34428호 | 2024. 4. 23.  | 2024. 5. 1.   | 일부개정    |                          |
| 176 | 군인 재해보상법 시행규칙                             | 국방부령 | 제1144호  | 2024. 4. 29.  | 2024. 5. 1.   | 일부개정    |                          |
| 177 | 군인 징계령                                    | 대통령령 | 제34625호 | 2024. 7. 2.   | 2024. 7. 2.   | 일부개정    | 군사법정책담당관                 |
| 178 | 군인 징계령 시행규칙                               | 국방부령 | 제1153호  | 2024. 7. 2.   | 2024. 7. 2.   | 일부개정    |                          |
| 179 | 군 장려금 지급 규칙                               | 국방부령 | 제1164호  | 2024. 12. 31. | 2024. 12. 31. | 일부개정    | 인력정책과                    |
| 180 | 군종장교 등의 선발에 관한 규칙                         | 국방부령 | 제907호   | 2016. 11. 29. | 2016. 11. 30. | 타법개정    | 군종정책과                    |
| 181 | 군 책임운영기관의 지정·운영에 관한 법률                    | 법률   | 제20022호 | 2024. 1. 16.  | 2024. 7. 17.  | 일부개정    | 재정계획담당관                  |
| 182 | 군 책임운영기관의 지정·운영에 관한 법률 시행령                | 대통령령 | 제32153호 | 2021. 11. 30. | 2021. 12. 31. | 타법개정    |                          |

| 번호  | 법령명   | 법령종류   | 공포번호    | 공포일자          | 시행일자          | 제정·개정구분 | 소관부서      |
|-----|---|--------|---------|---------------|---------------|---------|-----------|
| 183 | 군표창규정   | 대통령령   | 제33336호 | 2023. 3. 21.  | 2023. 3. 21.  | 일부개정    | 병영정책과     |
| 184 | 군표창규칙   | 국방부령   | 제1111호  | 2023. 3. 23.  | 2023. 3. 23.  | 일부개정    |           |
| 185 | 군혈액관리규칙   | 국방부령   | 제1010호  | 2020. 2. 3.   | 2020. 2. 3.   | 타법개정    | 보건정책과     |
| 186 | 군형법   | 법률     | 제18465호 | 2021. 9. 24.  | 2022. 7. 1.   | 타법개정    | 군사법정책담당관  |
| 187 | 군 형사사건기록 열람·복사의 방법 및 수수료 등에 관한 규칙   | 국방부령   | 제1100호  | 2022. 11. 18. | 2022. 11. 18. | 일부개정    |           |
| 188 | 노근리사건 희생자심사 및 명예회복에 관한 특별법  | 법률     | 제18486호 | 2021. 10. 19. | 2022. 4. 20.  | 전부개정    | 군인권총괄관    |
| 189 | 노근리사건 희생자심사 및 명예회복에 관한 특별법 시행령  | 대통령령   | 제32580호 | 2022. 4. 19.  | 2022. 4. 20.  | 전부개정    |           |
| 190 | 단기복무부사관 장려수당 지급 규정  | 대통령령   | 제32919호 | 2022. 9. 27.  | 2022. 9. 27.  | 전부개정    | 복지정책과     |
| 191 | 대구경북통합신공항 건설을 위한 특별법  | 법률     | 제19398호 | 2023. 4. 25.  | 2023. 8. 26.  | 일부개정    | 이전총괄과     |
| 192 | 대구경북통합신공항 건설을 위한 특별법 시행령  | 대통령령   | 제33824호 | 2023. 10. 18. | 2023. 10. 19. | 타법개정    |           |
| 193 | 대구경북통합신공항 건설을 위한 특별법 시행규칙   | 국토교통부령 | 제1245호  | 2023. 8. 24.  | 2023. 8. 26.  | 제정      |           |
| 194 | 대체역의 편입 및 복무 등에 관한 법률   | 법률     | 제19789호 | 2023. 10. 31. | 2024. 2. 1.   | 일부개정    | 인력정책과     |
| 195 | 대체역의 편입 및 복무 등에 관한 법률 시행령   | 대통령령   | 제34430호 | 2024. 4. 23.  | 2024. 5. 1.   | 일부개정    |           |
| 196 | 대체역의 편입 및 복무 등에 관한 법률 시행규칙  | 국방부령   | 제1080호  | 2022. 2. 9.   | 2022. 2. 9.   | 일부개정    |           |
| 197 | 대한민국과 아메리카합중국 간의 상호방위조약 제4조에 의한 시설과 구역 및 대한민국에서의 합중국 군대의 지위에 관한 협정의 시행에 따른 국가 및 지방자치단체의 재산의 관리와 처분에 관한 법률 | 법률     | 제10825호 | 2011. 7. 14.  | 2011. 7. 14.  | 일부개정    | 시설제도기술과   |
| 198 | 대한민국군무기장령   | 대통령령   | 제17945호 | 2003. 3. 25.  | 2003. 3. 25.  | 타법개정    | 병영정책과     |
| 199 | 드론작전사령부령  | 대통령령   | 제33568호 | 2023. 6. 27.  | 2023. 9. 1.   | 제정      | 조직관리담당관   |
| 200 | 민·군기술협력사업 촉진법   | 법률     | 제19990호 | 2024. 1. 9.   | 2024. 7. 10.  | 타법개정    | 국방연구개발총괄과 |
| 201 | 민·군기술협력사업 촉진법 시행령   | 대통령령   | 제34369호 | 2024. 3. 29.  | 2024. 5. 27.  | 타법개정    |           |

| 번호  | 법령명                                     | 법령종류 | 공포번호    | 공포일자          | 시행일자          | 제정·개정구분 | 소관 부서    |
|-----|---|------|---------|---------------|---------------|---------|----------|
| 202 | 방산원가대상물자의 원가계산에 관한 규칙                   | 국방부령 | 제1149호  | 2024. 5. 1.   | 2024. 8. 21.  | 일부개정    | 전력정책과    |
| 203 | 방어해면법                                   | 법률   | 제12558호 | 2014. 5. 9.   | 2014. 8. 10.  | 일부개정    | 합참해상작전과  |
| 204 | 방위사업감독관 직무 등에 관한 규칙                     | 국방부령 | 제994호   | 2019. 9. 17.  | 2019. 9. 17.  | 타법개정    | 전력정책과    |
| 205 | 방위사업법                                   | 법률   | 제20190호 | 2024. 2. 6.   | 2024. 5. 7.   | 타법개정    | 전력정책과    |
| 206 | 방위사업법 시행령                               | 대통령령 | 제34936호 | 2024. 10. 8.  | 2024. 10. 8.  | 타법개정    |          |
| 207 | 방위사업법 시행규칙                              | 국방부령 | 제1163호  | 2024. 12. 31. | 2024. 12. 31. | 일부개정    |          |
| 208 | 방위산업기술 보호법                              | 법률   | 제20540호 | 2024. 12. 3.  | 2025. 6. 4.   | 일부개정    |          |
| 209 | 방위산업기술 보호법 시행령                          | 대통령령 | 제33642호 | 2023. 7. 25.  | 2023. 7. 25.  | 타법개정    |          |
| 210 | 방위산업기술 보호법 시행규칙                         | 국방부령 | 제1055호  | 2021. 6. 22.  | 2021. 6. 23.  | 일부개정    |          |
| 211 | 방위산업 발전 및 지원에 관한 법률                     | 법률   | 제19583호 | 2023. 8. 8.   | 2024. 8. 9.   | 일부개정    | 방산수출기획과  |
| 212 | 방위산업 발전 및 지원에 관한 법률 시행령                 | 대통령령 | 제34369호 | 2024. 3. 29.  | 2024. 5. 27.  | 타법개정    |          |
| 213 | 방위산업 발전 및 지원에 관한 법률 시행규칙                | 국방부령 | 제1160호  | 2024. 7. 30.  | 2024. 8. 9.   | 일부개정    |          |
| 214 | 방위산업에 관한 계약사무처리규칙                       | 국방부령 | 제1157호  | 2024. 7. 16.  | 2024. 7. 17.  | 일부개정    | 전력정책과    |
| 215 | 방위산업에 관한 착수금 및 중도금 지급규칙                 | 국방부령 | 제1148호  | 2024. 5. 1.   | 2024. 5. 1.   | 일부개정    |          |
| 216 | 범무장교의 선발에 관한 규칙                         | 국방부령 | 제907호   | 2016. 11. 29. | 2016. 11. 30. | 타법개정    | 군사법정책담당관 |
| 217 | 법원이 재판권을 가지는 군인 등의 범죄에 대한 수사절차 등에 관한 규정 | 대통령령 | 제32520호 | 2022. 3. 8.   | 2022. 7. 1.   | 제정      |          |
| 218 | 병역법                                     | 법률   | 제20191호 | 2024. 2. 6.   | 2024. 8. 7.   | 타법개정    | 인력정책과    |
| 219 | 병역법 시행령                                 | 대통령령 | 제34624호 | 2024. 7. 2.   | 2025. 1. 3.   | 일부개정    |          |
| 220 | 병역법 시행규칙                                | 국방부령 | 제1154호  | 2024. 7. 10.  | 2024. 7. 10.  | 일부개정    |          |
| 221 | 병역판정 신체검사 등 검사규칙                        | 국방부령 | 제1139호  | 2024. 2. 1.   | 2024. 2. 1.   | 일부개정    | 보건정책과    |
| 222 | 보안관찰법에 따른 군 관계 보안관찰처분에 관한 규칙            | 국방부령 | 제1132호  | 2023. 12. 13. | 2023. 12. 13. | 일부개정    | 군사법정책담당관 |
| 223 | 사관학교 설치법                                | 법률   | 제18004호 | 2021. 4. 13.  | 2021. 10. 14. | 일부개정    | 교육훈련정책과  |

| 번호  | 법령명                           | 법령종류 | 공포번호    | 공포일자          | 시행일자          | 제정·개정구분 | 소관부서    |
|-----|-------------------------------|------|---------|---------------|---------------|---------|---------|
| 224 | 사관학교설치법시행령                    | 대통령령 | 제32835호 | 2022. 8. 2.   | 2022. 8. 2.   | 일부개정    | 교육훈련정책과 |
| 225 | 사단령                           | 대통령령 | 제31275호 | 2020. 12. 22. | 2021. 1. 1.   | 일부개정    | 조직관리담당관 |
| 226 | 사이버작전사령부령                     | 대통령령 | 제29561호 | 2019. 2. 26.  | 2019. 2. 26.  | 전부개정    |         |
| 227 | 삼청교육피해자의 명예회복 및 보상에 관한 법률     | 법률   | 제18005호 | 2021. 4. 13.  | 2021. 4. 13.  | 일부개정    | 기획총괄담당관 |
| 228 | 삼청교육피해자의 명예회복 및 보상에 관한 법률 시행령 | 대통령령 | 제33382호 | 2023. 4. 11.  | 2023. 6. 5.   | 타법개정    |         |
| 229 | 서북도서방위사령부령                    | 대통령령 | 제28266호 | 2017. 9. 5.   | 2017. 9. 5.   | 타법개정    | 국군조직담당관 |
| 230 | 수도방위사령부령                      | 대통령령 | 제28266호 | 2017. 9. 5.   | 2017. 9. 5.   | 타법개정    |         |
| 231 | 예비군법                          | 법률   | 제19082호 | 2022. 12. 13. | 2023. 6. 14.  | 일부개정    | 예비전력기획과 |
| 232 | 예비군법 시행령                      | 대통령령 | 제33859호 | 2023. 11. 16. | 2024. 1. 1.   | 일부개정    |         |
| 233 | 예비군법 시행규칙                     | 국방부령 | 제1159호  | 2024. 7. 30.  | 2024. 7. 30.  | 타법개정    |         |
| 234 | 예비군 육성·지원에 관한 규칙              | 국방부령 | 제1068호  | 2021. 10. 25. | 2021. 10. 25. | 타법개정    |         |
| 235 | 예비전력관리 업무담당자 선발 규칙            | 국방부령 | 제1150호  | 2024. 5. 8.   | 2024. 7. 1.   | 일부개정    | 동원기획과   |
| 236 | 외국군인·군속에 대한 명예 계급 수여 규정       | 대통령령 | 제25005호 | 2013. 12. 17. | 2013. 12. 17. | 일부개정    | 병영정책과   |
| 237 | 육군3사관학교 설치법                   | 법률   | 제19083호 | 2022. 12. 13. | 2023. 6. 14.  | 일부개정    | 교육훈련정책과 |
| 238 | 육군3사관학교 설치법 시행령               | 대통령령 | 제33502호 | 2023. 6. 7.   | 2023. 6. 14.  | 일부개정    |         |
| 239 | 육군공병학교령                       | 대통령령 | 제28431호 | 2017. 11. 14. | 2017. 11. 14. | 일부개정    | 국군조직담당관 |
| 240 | 육군과학화전투훈련단령                   | 대통령령 | 제32800호 | 2022. 7. 14.  | 2022. 7. 14.  | 제정      |         |
| 241 | 육군교육사령부령                      | 대통령령 | 제28266호 | 2017. 9. 5.   | 2017. 9. 5.   | 타법개정    |         |
| 242 | 육군군수사령부령                      | 대통령령 | 제28266호 | 2017. 9. 5.   | 2017. 9. 5.   | 타법개정    |         |
| 243 | 육군기계화학교령                      | 대통령령 | 제28430호 | 2017. 11. 14. | 2017. 11. 14. | 일부개정    |         |
| 244 | 육군동원전력사령부령                    | 대통령령 | 제34908호 | 2024. 9. 26.  | 2024. 9. 26.  | 타법개정    |         |
| 245 | 육군미사일전략사령부령                   | 대통령령 | 제32560호 | 2022. 4. 1.   | 2022. 4. 1.   | 일부개정    |         |
| 246 | 육군보병학교령                       | 대통령령 | 제28266호 | 2017. 9. 5.   | 2017. 9. 5.   | 타법개정    |         |
| 247 | 육군본부 직제                       | 대통령령 | 제34167호 | 2024. 1. 30.  | 2024. 1. 30.  | 타법개정    |         |
| 248 | 육군부사관학교령                      | 대통령령 | 제28266호 | 2017. 9. 5.   | 2017. 9. 5.   | 타법개정    |         |

| 번호  | 법령명                             | 법령종류 | 공포번호    | 공포일자          | 시행일자          | 제정·개정구분 | 소관부서                    |
|-----|---------------------------------|------|---------|---------------|---------------|---------|-------------------------|
| 249 | 육군인사사령부령                        | 대통령령 | 제28266호 | 2017. 9. 5.   | 2017. 9. 5.   | 타법개정    | 국군조직<br>담당관             |
| 250 | 육군정보통신학교령                       | 대통령령 | 제28266호 | 2017. 9. 5.   | 2017. 9. 5.   | 타법개정    |                         |
| 251 | 육군정보학교령                         | 대통령령 | 제28266호 | 2017. 9. 5.   | 2017. 9. 5.   | 타법개정    |                         |
| 252 | 육군종합군수학교령                       | 대통령령 | 제28598호 | 2018. 1. 23.  | 2018. 1. 23.  | 일부개정    |                         |
| 253 | 육군종합행정학교령                       | 대통령령 | 제30384호 | 2020. 2. 4.   | 2020. 2. 4.   | 타법개정    |                         |
| 254 | 육군특수전사령부령                       | 대통령령 | 제28266호 | 2017. 9. 5.   | 2017. 9. 5.   | 타법개정    |                         |
| 255 | 육군포병학교령                         | 대통령령 | 제28266호 | 2017. 9. 5.   | 2017. 9. 5.   | 타법개정    |                         |
| 256 | 육군학생군사학교령                       | 대통령령 | 제29119호 | 2018. 8. 28.  | 2018. 8. 28.  | 일부개정    |                         |
| 257 | 육군항공사령부령                        | 대통령령 | 제32154호 | 2021. 11. 30. | 2021. 11. 30. | 일부개정    |                         |
| 258 | 육군훈련소령                          | 대통령령 | 제34908호 | 2024. 9. 26.  | 2024. 9. 26.  | 타법개정    |                         |
| 259 | 의무·법무·군종·수의장교<br>등 신체검사 규칙      | 국방부령 | 제948호   | 2018. 1. 22.  | 2018. 1. 22.  | 타법개정    |                         |
| 260 | 의무·수의 장교 선발에 관한 규칙              | 국방부령 | 제1069호  | 2021. 11. 30. | 2021. 11. 30. | 일부개정    |                         |
| 261 | 임기제부사관제 운영규정                    | 대통령령 | 제31799호 | 2021. 6. 22.  | 2021. 6. 22.  | 전부개정    | 인력<br>관리과               |
| 262 | 작전사령부령                          | 대통령령 | 제29321호 | 2018. 12. 4.  | 2019. 1. 1.   | 일부개정    | 국군조직<br>담당관             |
| 263 | 재산형 등에 관한 군검찰<br>집행사무규칙         | 국방부령 | 제1116호  | 2023. 4. 27.  | 2023. 4. 27.  | 일부개정    | 군사법<br>정책<br>담당관        |
| 264 | 재외공관 무관주재령                      | 대통령령 | 제30385호 | 2020. 2. 4.   | 2020. 2. 4.   | 일부개정    | 국방<br>정보본부<br>무관<br>운영과 |
| 265 | 재외공관 무관주재령 시행규칙                 | 국방부령 | 제965호   | 2018. 7. 4.   | 2018. 7. 4.   | 일부개정    |                         |
| 266 | 전략사령부령                          | 대통령령 | 제34789호 | 2024. 8. 6.   | 2024. 10. 1.  | 제정      | 조직관리<br>담당관             |
| 267 | 전사·순직한 진급예정자의<br>진급에 관한 특별법     | 법률   | 제16358호 | 2019. 4. 23.  | 2019. 7. 24.  | 제정      | 인사기획<br>관리과             |
| 268 | 전사·순직한 진급예정자의<br>진급에 관한 특별법 시행령 | 대통령령 | 제29994호 | 2019. 7. 23.  | 2019. 7. 24.  | 제정      |                         |
| 269 | 전쟁기념사업회법                        | 법률   | 제19228호 | 2023. 3. 4.   | 2023. 6. 5.   | 타법개정    | 정신전력<br>정책과             |
| 270 | 전쟁기념사업회법 시행령                    | 대통령령 | 제29950호 | 2019. 7. 2.   | 2019. 7. 2.   | 타법개정    |                         |
| 271 | 제2연평해전 전사자 보상에<br>관한 특별법        | 법률   | 제19228호 | 2023. 3. 4.   | 2023. 6. 5.   | 타법개정    | 군인<br>연금과               |

| 번호  | 법령명                                   | 법령종류 | 공포번호    | 공포일자          | 시행일자          | 제정·개정구분 | 소관부서        |
|-----|---------------------------------------|------|---------|---------------|---------------|---------|-------------|
| 272 | 제2연평해전 전사자 보상에 관한 특별법 시행령             | 대통령령 | 제33382호 | 2023. 4. 11.  | 2023. 6. 5.   | 타법개정    | 군인연금과       |
| 273 | 주한미군기지 이전에 따른 평택시 등의 지원 등에 관한 특별법     | 법률   | 제20073호 | 2024. 1. 23.  | 2024. 1. 23.  | 타법개정    | 주한미군기지이전사업단 |
| 274 | 주한미군기지 이전에 따른 평택시 등의 지원 등에 관한 특별법 시행령 | 대통령령 | 제33321호 | 2023. 3. 7.   | 2023. 3. 7.   | 타법개정    |             |
| 275 | 주한미군 소속 한국인 근로자의 지원을 위한 특별법           | 법률   | 제17266호 | 2020. 5. 19.  | 2020. 8. 20.  | 제정      | 미국정책과       |
| 276 | 주한미군 소속 한국인 근로자의 지원을 위한 특별법 시행령       | 대통령령 | 제34785호 | 2024. 7. 30.  | 2024. 7. 30.  | 타법개정    |             |
| 277 | 주한미군 소속 한국인 근로자의 지원을 위한 특별법 시행규칙      | 국방부령 | 제1032호  | 2020. 8. 20.  | 2020. 8. 20.  | 제정      |             |
| 278 | 지뢰 등 특정 재래식무기 사용 및 이전의 규제에 관한 법률      | 법률   | 제12564호 | 2014. 5. 9.   | 2014. 8. 10.  | 일부개정    | 군비통제비확산정책과  |
| 279 | 지뢰의 제거 등 지뢰대응 활동에 관한 법률               | 법률   | 제20312호 | 2024. 2. 20.  | 2025. 2. 21.  | 제정      | 시설기획과       |
| 280 | 지뢰피해자 지원에 관한 특별법                      | 법률   | 제16359호 | 2019. 4. 23.  | 2019. 6. 1.   | 일부개정    |             |
| 281 | 지뢰피해자 지원에 관한 특별법 시행령                  | 대통령령 | 제34989호 | 2024. 11. 12. | 2024. 11. 12. | 타법개정    | 시설기획과       |
| 282 | 징발법                                   | 법률   | 제12565호 | 2014. 5. 9.   | 2014. 8. 10.  | 일부개정    | 자원동원과       |
| 283 | 징발법 시행령                               | 대통령령 | 제33642호 | 2023. 7. 25.  | 2023. 7. 25.  | 타법개정    |             |
| 284 | 징발법 시행규칙                              | 국방부령 | 제891호   | 2016. 4. 11.  | 2016. 4. 11.  | 타법개정    |             |
| 285 | 징발재산 정리에 관한 특별조치법                     | 법률   | 제16035호 | 2018. 12. 24. | 2018. 12. 24. | 일부개정    | 국유재산과       |
| 286 | 징발재산 정리에 관한 특별조치법 시행령                 | 대통령령 | 제33642호 | 2023. 7. 25.  | 2023. 7. 25.  | 타법개정    |             |
| 287 | 천안함 피격사건 피해구제 및 지원 등을 위한 특별법          | 법률   | 제20541호 | 2024. 12. 3.  | 2025. 6. 4.   | 제정      | 복지정책과       |
| 288 | 탐색구조본부의 구성 및 운영규칙                     | 국방부령 | 제765호   | 2012. 4. 20.  | 2012. 4. 20.  | 일부개정    | 재난안전관리과     |
| 289 | 통합방위법                                 | 법률   | 제20026호 | 2024. 1. 16.  | 2024. 1. 16.  | 일부개정    | 합동참모본부방위과   |
| 290 | 통합방위법 시행령                             | 대통령령 | 제32977호 | 2022. 11. 1.  | 2023. 5. 2.   | 타법개정    |             |
| 291 | 특수임무수행자 보상에 관한 법률                     | 법률   | 제20542호 | 2024. 12. 3.  | 2025. 4. 1.   | 일부개정    | 인사기획관리과     |
| 292 | 특수임무수행자 보상에 관한 법률 시행령                 | 대통령령 | 제34989호 | 2024. 11. 12. | 2024. 11. 12. | 타법개정    |             |

| 번호  | 법령명                           | 법령종류        | 공포번호    | 공포일자          | 시행일자          | 제정·개정구분 | 소관부서             |
|-----|-------------------------------|-------------|---------|---------------|---------------|---------|------------------|
| 293 | 포획심판령                         | 대통령<br>긴급명령 | 제12호    | 1952. 10. 4.  | 1952. 10. 4.  | 제정      | 군사법<br>정책<br>담당관 |
| 294 | 포획심판소 및 고등포획심판소<br>개설에 관한 건   | 대통령령        | 제707호   | 1952. 10. 4.  | 1952. 10. 4.  | 제정      |                  |
| 295 | 학생군사교육단 군간부후보생<br>규칙          | 국방부령        | 제1024호  | 2020. 6. 19.  | 2020. 6. 19.  | 일부개정    | 교육훈련<br>정책과      |
| 296 | 학생군사교육실시령                     | 대통령령        | 제28423호 | 2017. 11. 14. | 2017. 11. 14. | 타법개정    |                  |
| 297 | 학생군사교육실시령 시행규칙                | 국방부령        | 제907호   | 2016. 11. 29. | 2016. 11. 30. | 타법개정    |                  |
| 298 | 한국국방연구원법                      | 법률          | 제18806호 | 2022. 2. 3.   | 2022. 2. 3.   | 일부개정    | 국방<br>전략과        |
| 299 | 한국국방연구원법 시행령                  | 대통령령        | 제33083호 | 2022. 12. 20. | 2022. 12. 20. | 일부개정    |                  |
| 300 | 합동군사대학교령                      | 대통령령        | 제30963호 | 2020. 8. 25.  | 2020. 12. 1.  | 일부개정    | 조직관리<br>담당관      |
| 301 | 합동참모본부 직제                     | 대통령령        | 제34789호 | 2024. 8. 6.   | 2024. 10. 1.  | 타법개정    |                  |
| 302 | 해군교육사령부령                      | 대통령령        | 제28266호 | 2017. 9. 5.   | 2017. 9. 5.   | 타법개정    |                  |
| 303 | 해군군수사령부령                      | 대통령령        | 제29950호 | 2019. 7. 2.   | 2019. 7. 2.   | 타법개정    |                  |
| 304 | 해군본부 직제                       | 대통령령        | 제34167호 | 2024. 1. 30.  | 2024. 1. 30.  | 타법개정    |                  |
| 305 | 해군작전사령부령                      | 대통령령        | 제34908호 | 2024. 9. 26.  | 2024. 9. 26.  | 타법개정    |                  |
| 306 | 해군잠수함사령부령                     | 대통령령        | 제34908호 | 2024. 9. 26.  | 2024. 9. 26.  | 타법개정    |                  |
| 307 | 해군함대령                         | 대통령령        | 제34908호 | 2024. 9. 26.  | 2024. 9. 26.  | 타법개정    |                  |
| 308 | 해군항공사령부령                      | 대통령령        | 제32799호 | 2022. 7. 14.  | 2022. 7. 15.  | 제정      |                  |
| 309 | 해병대사령부 직제                     | 대통령령        | 제34504호 | 2024. 5. 14.  | 2024. 5. 14.  | 일부개정    |                  |
| 310 | 해병사단령                         | 대통령령        | 제29321호 | 2018. 12. 4.  | 2019. 1. 1.   | 타법개정    | 병영<br>정책과        |
| 311 | 헌신영예기장령                       | 대통령령        | 제33335호 | 2023. 3. 21.  | 2023. 3. 21.  | 전부개정    |                  |
| 312 | 헌신영예기장령 시행규칙                  | 국방부령        | 제1110호  | 2023. 3. 23.  | 2023. 3. 23.  | 전부개정    | 군사법<br>정책<br>담당관 |
| 313 | 헌정질서 파괴범죄의 공소<br>시효 등에 관한 특례법 | 법률          | 제18465호 | 2021. 9. 24.  | 2022. 7. 1.   | 타법개정    |                  |



## 제2장

# 기획 분야

## 2-1. 정보공개 청구 및 처리 현황

작성부서 : 국방부 혁신행정담당관 행정정보공개담당(02-748-6539)

### 1. 통계표

#### □ 청구 및 처리현황

(단위 : 건)

| 구 분  | 전 체<br>청구건수 | 처 리 현 황       |               |             |             |              |            |               |
|------|-------------|---------------|---------------|-------------|-------------|--------------|------------|---------------|
|      |             | 전부공개          | 부분공개          | 비공개         | 타기관이송       | 취 하          | 민원이첩       | 기 타           |
| 2015 | 1,493       | 522 (35.0%)   | 183 (12.3%)   | 198 (13.3%) | 104 (7.0%)  | 152 (10.2%)  | 88(5.9%)   | 246 (16.5%)   |
| 2016 | 1,785       | 529 (29.6%)   | 184 (10.3%)   | 215 (12.0%) | 207 (11.6%) | 134 (7.5%)   | 222(12.4%) | 294 (16.5%)   |
| 2017 | 3,097       | 837 (27.0%)   | 293 (9.5%)    | 334 (10.8%) | 511 (16.5%) | 251 (8.1%)   | -          | 871 (28.1%)   |
| 2018 | 2,951       | 1,004 (34.0%) | 333 (11.3%)   | 386 (13.1%) | 379 (12.8%) | 232 (7.9%)   | -          | 617 (20.9%)   |
| 2019 | 3,484       | 1,296 (37.2%) | 411 (11.8%)   | 440 (12.6%) | 161 (4.6%)  | 250 (7.2%)   | -          | 926 (26.6%)   |
| 2020 | 4,006       | 1,497 (37.4%) | 660 (16.5%)   | 502 (12.5%) | 170 (4.2%)  | 327 (8.2%)   | -          | 850 (21.2%)   |
| 2021 | 5,708       | 2,355 (41.3%) | 950 (16.6%)   | 656 (11.5%) | 188 (3.3%)  | 653 (11.4%)  | -          | 906 (15.9%)   |
| 2022 | 7,033       | 2,440 (34.7%) | 1,473 (20.9%) | 481 (6.8%)  | 704 (10.0%) | 693 (9.9%)   | -          | 1,242 (17.7%) |
| 2023 | 7,137       | 2,635 (36.9%) | 1,804(25.3%)  | 555 (7.8%)  | 256 (3.6%)  | 788 (11.0%)  | -          | 1,099(15.4%)  |
| 2024 | 8,750       | 2,903 (33.2%) | 2,157(24.7%)  | 721 (8.2%)  | 317 (3.6%)  | 1,014(11.6%) | -          | 1,638(18.7%)  |

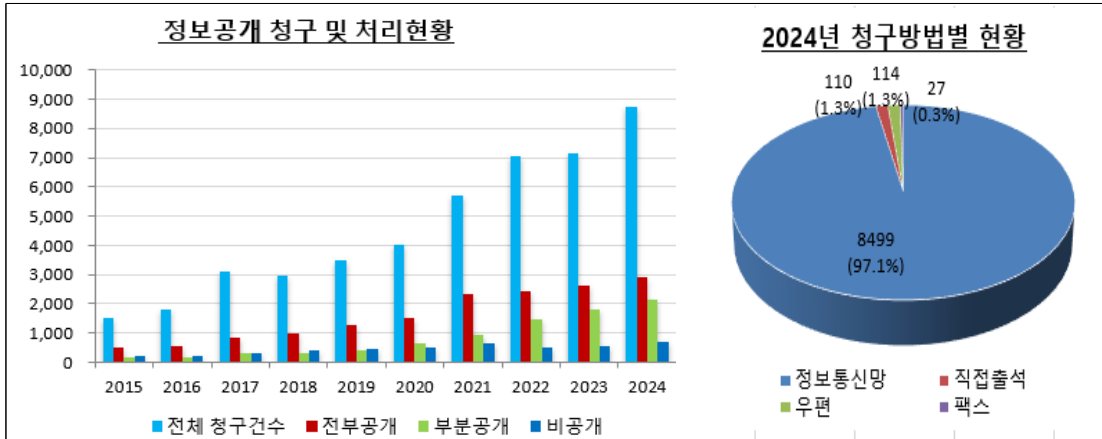
#### □ 청구방법별 현황

(단위 : 건)

| 연도   | 전체 청구건수 | 직접출석       | 우 편       | 팩 스       | 정보통신망         | 기 타      |
|------|---------|------------|-----------|-----------|---------------|----------|
| 2015 | 1,493   | 82 (5.5%)  | 68 (4.6%) | 16 (1.1%) | 1,324 (88.7%) | 3 (0.2%) |
| 2016 | 1,785   | 51 (2.9%)  | 55 (3.1%) | 9 (0.5%)  | 1,669 (93.5%) | 1 (0.1%) |
| 2017 | 3,097   | 87 (2.8%)  | 80 (2.6%) | 7 (0.2%)  | 2,918 (94.2%) | 5 (0.2%) |
| 2018 | 2,951   | 162 (5.5%) | 75 (2.5%) | 27 (0.9%) | 2,687 (91.1%) | -        |
| 2019 | 3,484   | 118 (3.4%) | 86 (2.5%) | 11 (0.3%) | 3,269 (93.8%) | -        |
| 2020 | 4,006   | 134 (3.3%) | 94 (2.3%) | 13 (0.3%) | 3,758 (93.8%) | 7 (0.2%) |
| 2021 | 5,708   | 130 (2.3%) | 65 (1.1%) | 17 (0.3%) | 5,495 (96.3%) | 1 (0.0%) |
| 2022 | 7,033   | 105 (1.5%) | 89 (1.3%) | 7 (0.1%)  | 6,832 (97.1%) | -        |
| 2023 | 7,137   | 84 (1.2%)  | 81 (1.1%) | 30 (0.4%) | 6,942 (97.3%) | -        |
| 2024 | 8,750   | 110(1.3%)  | 114(1.3%) | 27(0.3%)  | 8,499(97.1%)  | -        |

## 2. 통계 도표

(단위 : 건)



## 3. 통계 설명자료

| 구분           | 내용   |
|--------------|--|
| 통계명          | 정보공개 청구 및 처리현황   |
| 작성목적<br>(배경) | 정보공개 청구처리현황을 조사하여 수요자 맞춤 정보공개제도 운영의 기초자료로 활용   |
| 자료출처         | 정보공개시스템  |
| 작성기준일        | 2024년 12월 31일  |
| 자료공개<br>가능여부 | 대국민 공개   |
| 용어설명         | <ul style="list-style-type: none"> <li>전부공개 : 요청한 문서(정보) 전체를 제공</li> <li>부분공개 : 비공개할 내용을 분리하여 공개 가능한 부분만 제공</li> <li>비 공개 : 정보공개법 제9조제1항제1호 ~ 8호에 해당하는 정보</li> <li>취하 : 청구인의 정보공개청구 취소</li> <li>타기관이송 : 오프라인 이송 포함</li> <li>민원이첩 : 정보의 공개청구가 아닌 진정, 질의, 제안 등에 대해 일반 민원으로 전환 처리하는 업무</li> <li>기타 : 정보부존재, 종결처리, 이송불가를 포함</li> </ul> |
| 의미해석         | <ul style="list-style-type: none"> <li>청구 및 처리현황 : 정보공개 청구건수는 2018년 이후 증가하는 추세임</li> <li>청구방법별 현황 : 정보공개 청구방법 중 정보통신망을 통한 정보공개 청구가 약 97.1%로 가장 큰 비중을 차지하였으며, 우편신청·직접출석 각각 1.3%, 팩스 0.3% 순임</li> </ul>  |

## 2-2. 정보공개청구 공개 및 비공개 현황

작성부서 : 국방부 혁신행정담당관 행정정보공개담당(02-748-6539)

### 1. 통계표

#### □ 공개형태/처리방법별 현황

(단위 : 건)

| 연 도  | 공개건수<br>(공개율:%) | 공개형태     |           |          |           |    | 공개 처리방법  |       |    |       |       |
|------|-----------------|----------|-----------|----------|-----------|----|----------|-------|----|-------|-------|
|      |                 | 열람<br>시청 | 사본<br>출력물 | 전자<br>파일 | 복제<br>인화물 | 기타 | 직접<br>방문 | 우편    | 팩스 | 온라인   | 기타    |
| 2015 | 705 (78.1)      | 27       | 214       | 438      | 9         | 17 | 34       | 206   | 9  | 448   | 8     |
| 2016 | 713 (76.8)      | 26       | 191       | 483      | 4         | 9  | 21       | 168   | 10 | 501   | 13    |
| 2017 | 1,130 (77.2)    | 34       | 238       | 831      | 12        | 15 | 32       | 231   | 15 | 842   | 10    |
| 2018 | 1,337 (77.6)    | 21       | 177       | 1,136    | 3         | -  | 86       | 318   | 17 | 916   | -     |
| 2019 | 1,707 (79.5)    | 14       | 350       | 1,335    | 8         | -  | 40       | 362   | 12 | 1,293 | -     |
| 2020 | 2,157 (81.1)    | 29       | 709       | 1,402    | 10        | 7  | 97       | 668   | 16 | 1,074 | 302   |
| 2021 | 3,305 (83.4)    | 100      | 960       | 2,217    | 19        | 9  | 208      | 891   | 37 | 1,528 | 641   |
| 2022 | 3,913 (89.1)    | 51       | 1,038     | 2,804    | 10        | 10 | 164      | 906   | 68 | 1,936 | 839   |
| 2023 | 4,439 (88.9)    | 27       | 1,095     | 3,288    | 19        | 10 | 148      | 1,031 | 56 | 2,123 | 1,081 |
| 2024 | 5,060 (87.5)    | 31       | 1,019     | 3,975    | 21        | 14 | 196      | 895   | 26 | 2,591 | 1,352 |

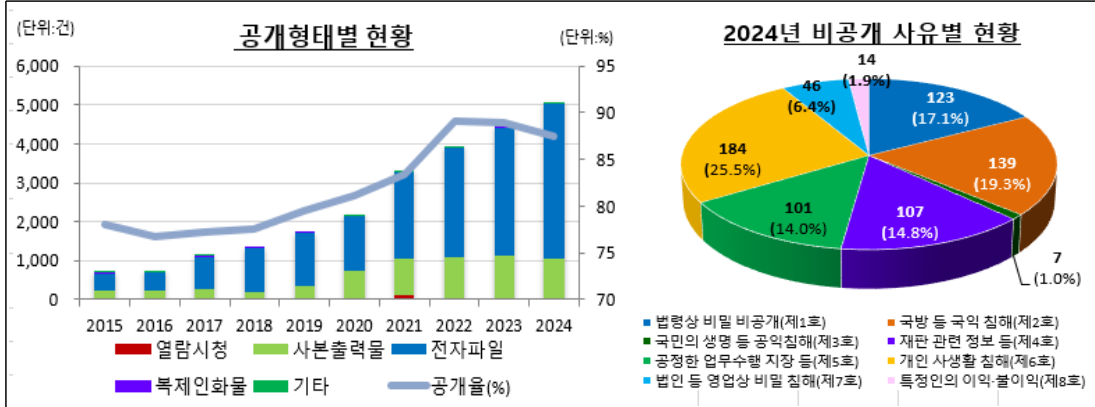
#### □ 비공개 사유별 현황

(단위 : 건)

| 연 도  | 비공개<br>건 수<br>(비공개율%) | 법령상<br>비밀<br>비공개<br>(제1호) | 국방등<br>국 의<br>침 해<br>(제2호) | 국민의<br>생명등<br>공익침해<br>(제3호) | 재 판<br>관 련<br>정보등<br>(제4호) | 공정한<br>업무수행<br>지장등<br>(제5호) | 개 인<br>사생활<br>침 해<br>(제6호) | 법인등<br>영업상<br>비밀침해<br>(제7호) | 특정인의<br>이익·<br>불이익<br>(제8호) |
|------|-----------------------|---------------------------|----------------------------|-----------------------------|----------------------------|-----------------------------|----------------------------|-----------------------------|-----------------------------|
| 2015 | 198 (21.9)            | 59                        | 40                         | 4                           | 41                         | 12                          | 34                         | 4                           | 4                           |
| 2016 | 215 (23.2)            | 94                        | 39                         | 1                           | 19                         | 24                          | 32                         | 6                           | -                           |
| 2017 | 334 (22.8)            | 103                       | 64                         | 4                           | 29                         | 56                          | 69                         | 8                           | 1                           |
| 2018 | 386 (22.4)            | 107                       | 57                         | 1                           | 52                         | 100                         | 61                         | 7                           | 1                           |
| 2019 | 440 (20.5)            | 121                       | 72                         | 1                           | 65                         | 67                          | 91                         | 13                          | 10                          |
| 2020 | 502 (18.9)            | 78                        | 123                        | 3                           | 81                         | 104                         | 92                         | 18                          | 3                           |
| 2021 | 656 (16.6)            | 132                       | 102                        | 1                           | 189                        | 81                          | 133                        | 12                          | 6                           |
| 2022 | 481 (10.9)            | 77                        | 79                         | 2                           | 84                         | 98                          | 121                        | 16                          | 4                           |
| 2023 | 555 (11.1)            | 103                       | 76                         | 4                           | 90                         | 94                          | 159                        | 25                          | 4                           |
| 2024 | 721 (12.5)            | 123                       | 139                        | 7                           | 107                        | 101                         | 184                        | 46                          | 14                          |

## 2. 통계 도표

(단위 : 건, %)



## 3. 통계 설명자료

| 구 분          | 내 용  |
|--------------|--|
| 통계명          | 정보공개청구 공개 및 비공개 현황   |
| 작성목적<br>(배경) | 정보공개 청구처리현황을 조사하여 수요자 맞춤 정보공개제도 운영의 기초자료로 활용   |
| 자료출처         | 정보공개시스템  |
| 작성기준일        | 2024년 12월 31일  |
| 자료공개<br>가능여부 | 대국민 공개   |
| 의미해석         | <ul style="list-style-type: none"> <li>공개건수 및 공개율 <ul style="list-style-type: none"> <li>'24년 공개건수는 5,060건으로서 전년 대비 621건 증가하였으며, 공개율은 87.5%로 전년 대비 1.4%p 감소함</li> <li>* 공개율 = (전부공개 + 부분공개) ÷ (전부공개 + 부분공개 + 비공개) × 100</li> </ul> </li> <li>공개형태별 현황 <ul style="list-style-type: none"> <li>'24년의 경우 정보공개시스템(전자파일)을 통한 정보공개가 3,975건 (전체 공개건수 대비 78.6%)로 가장 많았으며, 그 비중 역시 전년 74.1%에 비해 4.5%p 증가함</li> </ul> </li> <li>비공개건수 및 비공개율 <ul style="list-style-type: none"> <li>'24년도 비공개 건수는 721건으로서 전년 대비 166건 증가하였으며, 비공개율은 12.5%로 전년 대비 1.4%p 증가함</li> <li>* 비공개율 = (비공개) ÷ (전부공개 + 부분공개 + 비공개) × 100</li> </ul> </li> <li>비공개 사유별 현황 <ul style="list-style-type: none"> <li>'24년 이전 최근 3년 간 주요 비공개 사유는 제6호(24.4%), 제4호(21.5%), 제1호(18.4%) 순이며, '24년도는 제6호(25.5%), 제2호(19.3%), 제1호(17.1%)로 순임. 특히, 제6호(개인 사생활침해)의 경우 184건으로 최근 3년 평균(138건) 대비 46건 증가로 비공개의 주요 요인이 되고 있음</li> </ul> </li> </ul> |
| 유의점·기타       | <ul style="list-style-type: none"> <li>공개율은 정보공개 처리대상이 아닌 민원이첩, 취하, 타 기관 이송 건은 제외한 결과임</li> </ul>  |

## 2-3. 국방·군사 분야 공무원 중앙우수제안 운영 현황

작성부서 : 국방부 혁신행정담당관 제안담당(02-748-6542)

### 1. 통계표

자체우수 국방·군사제안 추천 및 중앙우수제안 채택 현황

| 연도   | 자체우수 국방·군사제안<br>추천 접수 건수 (건) | 중앙우수제안 채택 (건) | 중앙우수제안 채택률 (%) |
|------|------------------------------|---------------|----------------|
| 2015 | 87                           | 25            | 28.7           |
| 2016 | 86                           | 25            | 29.1           |
| 2017 | 102                          | 25            | 24.5           |
| 2018 | 98                           | 25            | 25.5           |
| 2019 | 60                           | 25            | 41.7           |
| 2020 | 88                           | 25            | 28.4           |
| 2021 | 101                          | 25            | 24.8           |
| 2022 | 89                           | 25            | 28.1           |
| 2023 | 73                           | 25            | 34.2           |
| 2024 | 54                           | 25            | 46.3           |

국방부 채택 중앙우수제안 분야별 현황

(단위 : 건)

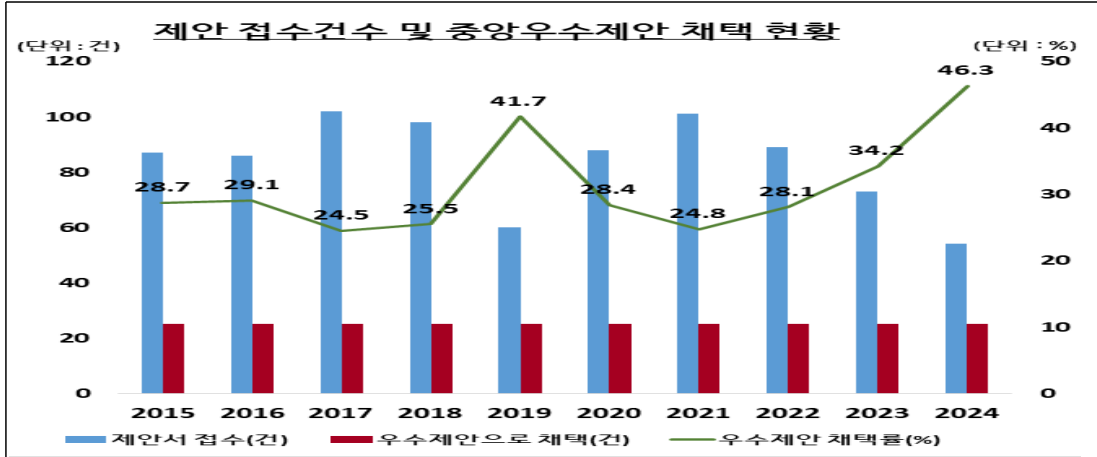
| 연도   | 계  | 지상장비<br>분야 | 해상장비<br>분야 | 항공장비<br>분야 | 전자통신유<br>도무기분야 | 일반행정<br>제도분야 |
|------|----|------------|------------|------------|----------------|--------------|
| 2015 | 25 | 3          | 9          | 7          | 4              | 2            |
| 2016 | 25 | 2          | 5          | 7          | 9              | 2            |
| 2017 | 25 | 3          | 4          | 7          | 10             | 1            |
| 2018 | 25 | 4          | 8          | 4          | 9              | -            |
| 2019 | 25 | 2          | 3          | 7          | 10             | 3            |
| 2020 | 25 | 5          | 7          | 9          | 1              | 3            |
| 2021 | 25 | 3          | 3          | 8          | 8              | 3            |
| 2022 | 25 | 5          | 5          | 6          | 5              | 4            |
| 2023 | 25 | 7          | 3          | 9          | 5              | 1            |
| 2024 | 25 | 7          | 8          | 4          | 3              | 3            |

국방부 채택 중앙우수제안 기관별 현황

(단위 : 건)

| 연도   | 계  | 육군 | 해군·해병 | 공군 | 국직/기타기관 등 |
|------|----|----|-------|----|-----------|
| 2015 | 25 | 6  | 10    | 6  | 3         |
| 2016 | 25 | 6  | 6     | 12 | 1         |
| 2017 | 25 | 5  | 11    | 9  | -         |
| 2018 | 25 | 8  | 12    | 5  | -         |
| 2019 | 25 | 9  | 8     | 8  | -         |
| 2020 | 25 | 5  | 6     | 12 | 2         |
| 2021 | 25 | 2  | 8     | 13 | 2         |
| 2022 | 25 | 8  | 8     | 8  | 1         |
| 2023 | 25 | 5  | 9     | 10 | 1         |
| 2024 | 25 | 7  | 11    | 7  | -         |

## 2. 통계 도표



## 3. 통계 설명자료

| 구 분          | 내 용   |
|--------------|---|
| 통계명          | 국방·군사 분야 공무원 중앙우수제안 운영 현황   |
| 작성목적<br>(배경) | 국방·군사 분야 공무원 제안제도 운영 현황을 분석하여 추후 제안의 정책반영 효과를 증대하고자 함.  |
| 자료출처         | 국방·군사 공무원 중앙우수제안 포상자료   |
| 작성기준일        | 2024년 12월 31일   |
| 자료공개<br>가능여부 | 대국민 공개  |
| 용어설명         | <ul style="list-style-type: none"> <li>제안 : 행정 운영의 능률화와 경제화 및 행정 업무의 혁신을 촉진하기 위해 공무원이 제출하는 창의적인 의견이나 고안</li> <li>국방·군사제안 : 군에서 운영·유지하는 장비, 물자, 시설, 정보통신 분야에 대한 개선사항과 국방·군사 분야의 제도, 규정 등의 행정개선과 관련된 제안</li> <li>국방부 채택 중앙우수제안 : 행정안전부에서 채택하여 포상하는 중앙 우수제안과 별개로, 「공무원 제안 규정」 제30조 특례조항에 따라 국방·군사 분야에 대하여 국방부에서 별도의 심사과정을 거쳐 포상하는 중앙 우수제안</li> </ul> |
| 의미해석         | <ul style="list-style-type: none"> <li>각급 기관 자체우수제안 추천 건수는 10개년 연평균 84건이며, 항공장비, 전자·통신·유도무기, 해상장비 분야가 다른 분야보다 채택률이 높은 편임. 또한, 각급 기관별 자체우수제안 중 국방부 중앙우수제안으로 채택된 누적 건수는 해군·해병(118건) &gt; 공군(116건) &gt; 육군(88건) &gt; 국직/기타(18건) 순임.</li> </ul>   |
| 유의점·기타       | <ul style="list-style-type: none"> <li>본 지표는 국방·군사 분야 공무원 중앙우수제안에 국한된 자료임.</li> <li>각 기관별 제안 운용 현황은 제외되었음.</li> </ul>   |

## 2-4. 국방부 예산 (전력운영비) 결산 현황

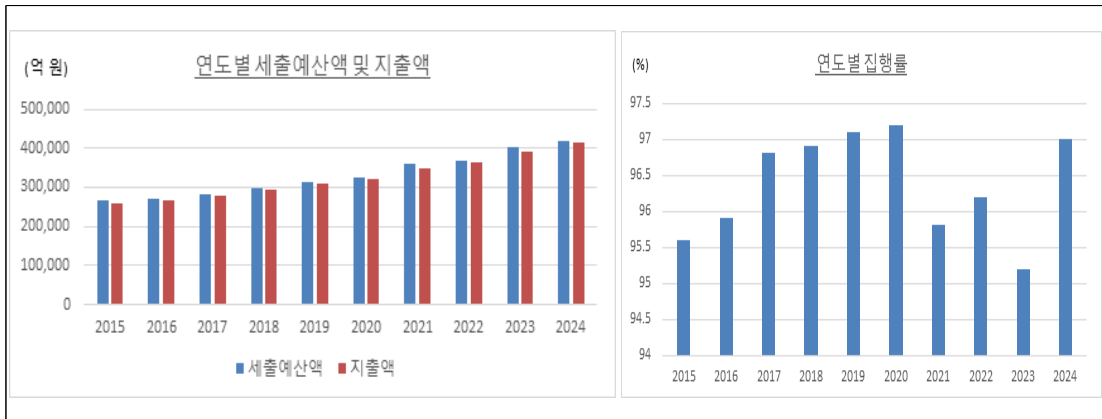
작성부서 : 국방부 예산운영담당관 결산담당(02-748-5396)

### 1. 통계표

(단위 : 억 원)

| 연 도  | 세출 예산액  | 전년도 이월액 | 이체    | 예비비 | 이·전용 등 | 세출 예산현액 | 지출액 (집행률 %)    | 차년도 이월액 | 불용액    |
|------|---------|---------|-------|-----|--------|---------|----------------|---------|--------|
| 2015 | 265,410 | 3,570   | 4     | -   | ±1,455 | 268,984 | 257,264 (95.6) | 4,620   | 7,100  |
| 2016 | 271,597 | 4,620   | 3,088 | -   | ±1,249 | 279,306 | 267,908 (95.9) | 4,937   | 6,461  |
| 2017 | 281,377 | 4,937   | -     | 9   | ±869   | 286,323 | 277,117 (96.8) | 5,103   | 4,103  |
| 2018 | 296,378 | 5,103   | -     | 22  | ±2,170 | 301,503 | 292,208 (96.9) | 4,922   | 4,373  |
| 2019 | 313,238 | 4,922   | -     | -   | ±2,806 | 318,160 | 308,856 (97.1) | 4,559   | 4,745  |
| 2020 | 326,146 | 4,559   | △ 77  | -   | ±4,419 | 330,628 | 321,502 (97.2) | 4,151   | 4,975  |
| 2021 | 358,437 | 4,151   | -     | -   | ±4,916 | 362,587 | 347,394 (95.8) | 9,515   | 5,678  |
| 2022 | 369,676 | 9,515   | -     | 118 | ±6,529 | 379,310 | 364,804 (96.2) | 8,596   | 5,909  |
| 2023 | 400,974 | 8,596   | -     | -   | ±3,036 | 409,571 | 389,731 (95.2) | 9,672   | 10,168 |
| 2024 | 417,712 | 9,672   | △ 98  | -   | ±5,222 | 427,286 | 414,575 (97.0) | 6,709   | 6,002  |

### 2. 통계 도표



### 3. 통계 설명자료

| 구분             | 내용  |
|----------------|---|
| 통계명            | 국방부 예산 (전력운영비) 결산 현황  |
| 작성목적<br>(배경)   | 전년도 국방부 예산 (전력운영비) 의 집행액, 이월액 및 불용액에 대한 분석을 통해 사업의 적절성·효과성을 파악하고, 차년도 국방예산 편성의 기초자료로 활용하며 국민에게 공개   |
| 자료출처           | 국방재정정보체계  |
| 작성기준일          | 2024년 12월 31일   |
| 관련정책           | 국방예산 및 결산   |
| 용어설명           | <ul style="list-style-type: none"> <li>• 세출예산액 : 국회의결을 거친 당초예산액과 추가경정예산 증감액을 합계한 금액</li> <li>• 세출예산현액 : 예산결정 후 증감액을 가감하여 실제 지출대상이 되는 한도액<br/>*세출예산액+전년도 이월액+예비비+이·전용 등으로 구성</li> <li>• 지출액 : 회계연도 편성예산의 실제 지출된 세출액</li> <li>• 이용액 : 분야(장)·부문(관)·프로그램(항) 등 입법과목 사이에 서로 조정하여 충당된 금액</li> <li>• 전용액 : 단위사업(세항) 및 목 등 행정과목 사이에 서로 조정하여 충당된 금액</li> <li>• 이월액 : 세출예산 중 당해 회계연도 내에 지출원인행위를 하고 불가피한 사유로 동 연도내에 지출하지 못한 경비 등을 다음회계 연도에 이월하여 사용하는 금액</li> <li>• 불용액 : 세출예산 중 지출이 필요 없는 금액</li> <li>• 예비비 : 예측할 수 없는 예산 외의 지출 또는 예산초과지출을 충당하기 위해 일반회계 예산총액의 1/100 이내로 충당한 금액</li> <li>• 집행률 : (지출액/세출예산현액)×100</li> </ul>   |
| 의미해석           | <ul style="list-style-type: none"> <li>• 2024회계연도 세출예산액은 41조 7,712억 원으로 2023회계연도 세출예산액 40조 974억 원에 비해 1조 6,738억 원이 증가(4.2%)하였음.</li> <li>• 2024회계연도 세출예산현액은 전년도 이월액 9,672억과 국가보훈부로 이체된 98억 원을 반영한 42조 7,286억 원으로 2023회계연도에 비해 1조 7,715억원(4.3%) 증가하였으며, 지출액은 41조 4,575억 원으로 예산현액 대비 97.0% 집행하였음.</li> <li>• 이·전용액은 2024회계연도 예산현액의 1.2%인 5,222억 원으로 전년에 비해 2,186억 원 증가하였으며, 주요 사유는 배상금 및 법정보상금, 공공요금, 군무원 인건비 지원 등임.</li> <li>• 이월액은 2024회계연도 예산현액의 1.6%인 6,709억 원으로 전년에 비해 2,963억 원 감소하였으며, 주요 사유는 대관 협의지연, 사업계획 변경에 따른 지연 계약체결 지연, 업체 생산 및 납품 지연 등임.</li> <li>• 불용액은 2024회계연도 예산현액의 1.4%인 6,002억 원으로 전년에 비해 4,166억 원 감소하였으며, 주요 사유는 낙찰차액 등 집행잔액, 초급부서관 획득 및 병 입영률 저조에 따른 인건비 불용 등임</li> </ul> |
| 유의점<br>·<br>기타 | <ul style="list-style-type: none"> <li>• 2015년 방위사업법 개정에 따라 시험평가 업무가 이관되어 방위사업청에서 국방부로 4억 원의 예산이 이체됨.</li> <li>• 2016년 국방시설사업의 효율적인 업무수행을 위해 전투력 지원을 위한 필수시설 관련 사업이 이관되어 방위사업청에서 국방부로 3,088억 원의 예산이 이체됨.</li> <li>• 2020년 5.18민주화운동진상규명을 위한 특별법 제정에 따라 직무와 권한이 변동되어 국방부에서 5.18민주화운동진상규명조사위원회로 77억 원의 예산이 이체됨</li> <li>• 2024년 국립서울현충원이 국가보훈부로 이관되어 98억 원의 예산이 이체됨</li> <li>• 소수점이하 반올림 값이므로 구성요소별 합계는 다소 다를 수 있음.</li> </ul>  |

## 2-5. 국방중기계획 현황

작성부서 : 국방부 재정계획담당관 중기사업총괄담당(02-748-5322)

### 1. 통계표

#### □ 2022~2026 국방중기계획

(단위 : 억 원, %)

| 연도          |        | 2021년도<br>예산 | 대상기간    |         |         |         |         | 계         |
|-------------|--------|--------------|---------|---------|---------|---------|---------|-----------|
|             |        |              | 2022년   | 2023년   | 2024년   | 2025년   | 2026년   |           |
| 계           | 금 액    | 528,401      | 554,783 | 593,008 | 634,305 | 670,046 | 699,853 | 3,151,994 |
|             | 증가율(%) | 5.4          | 5.0     | 6.9     | 7.0     | 5.6     | 4.4     | 5.8       |
| 전력운영<br>분야  | 금 액    | 358,437      | 380,093 | 403,003 | 422,048 | 433,949 | 446,343 | 2,085,435 |
|             | 증가율(%) | 7.1          | 6.0     | 6.0     | 4.7     | 2.8     | 2.9     | 4.5       |
| 방위력<br>개선분야 | 금 액    | 169,964      | 174,690 | 190,005 | 212,257 | 236,097 | 253,510 | 1,066,559 |
|             | 증가율(%) | 1.9          | 2.8     | 8.8     | 11.7    | 11.2    | 7.4     | 8.3       |

#### □ 2023~2027 국방중기계획

(단위 : 억 원, %)

| 연도          |        | 2022년도<br>예산 | 대상기간    |         |         |         |         | 계         |
|-------------|--------|--------------|---------|---------|---------|---------|---------|-----------|
|             |        |              | 2023년   | 2024년   | 2025년   | 2026년   | 2027년   |           |
| 계           | 금 액    | 546,112      | 571,268 | 613,863 | 659,988 | 708,491 | 760,424 | 3,314,034 |
|             | 증가율(%) | 3.4          | 4.6     | 7.5     | 7.5     | 7.3     | 7.3     | 6.8       |
| 전력운영<br>분야  | 금 액    | 379,195      | 401,089 | 428,644 | 452,908 | 471,949 | 485,882 | 2,240,472 |
|             | 증가율(%) | 5.8          | 5.8     | 6.9     | 5.7     | 4.2     | 3.0     | 5.1       |
| 방위력<br>개선분야 | 금 액    | 166,917      | 170,179 | 185,219 | 207,080 | 236,542 | 274,542 | 1,073,562 |
|             | 증가율(%) | △1.8         | 2.0     | 8.8     | 11.8    | 14.2    | 16.1    | 10.5      |

#### □ 2024~2028 국방중기계획

(단위 : 억 원, %)

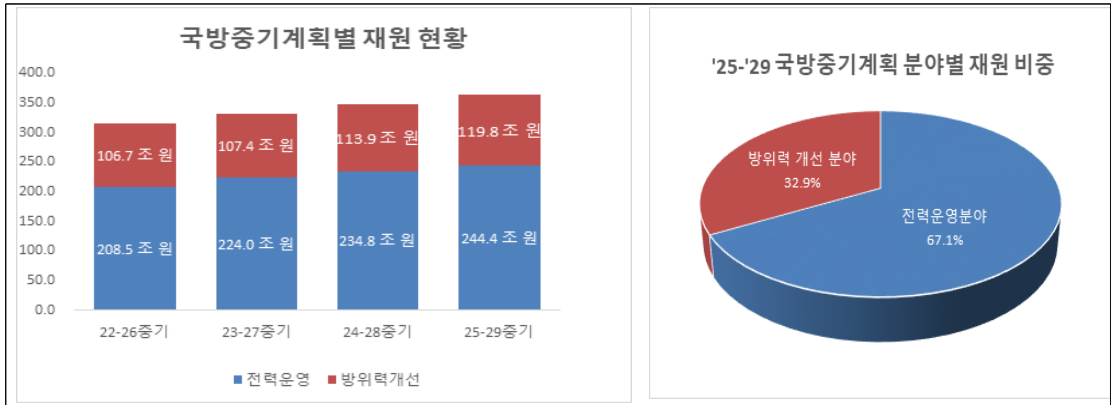
| 연도          |        | 2023년도<br>예산 | 대상기간    |         |         |         |         | 계         |
|-------------|--------|--------------|---------|---------|---------|---------|---------|-----------|
|             |        |              | 2024년   | 2025년   | 2026년   | 2027년   | 2028년   |           |
| 계           | 금 액    | 570,143      | 595,885 | 643,247 | 699,974 | 748,222 | 799,507 | 3,486,835 |
|             | 증가율(%) | 3.4          | 4.5     | 7.9     | 8.8     | 6.9     | 6.9     | 7.0       |
| 전력운영<br>분야  | 금 액    | 400,974      | 417,899 | 449,397 | 477,474 | 492,521 | 510,783 | 2,348,074 |
|             | 증가율(%) | 5.7          | 4.2     | 7.5     | 6.2     | 3.2     | 3.7     | 5.0       |
| 방위력<br>개선분야 | 금 액    | 169,169      | 177,986 | 193,850 | 222,500 | 255,701 | 288,724 | 1,138,761 |
|             | 증가율(%) | 1.3          | 5.2     | 8.9     | 14.8    | 14.9    | 12.9    | 11.3      |

#### □ 2025~2029 국방중기계획

(단위 : 억 원, %)

| 연도          |        | 2024년도<br>예산 | 대상기간    |         |         |         |         | 계         |
|-------------|--------|--------------|---------|---------|---------|---------|---------|-----------|
|             |        |              | 2025년   | 2026년   | 2027년   | 2028년   | 2029년   |           |
| 계           | 금 액    | 594,244      | 620,806 | 667,807 | 723,520 | 783,240 | 847,073 | 3,642,446 |
|             | 증가율(%) | 4.2          | 4.5     | 7.6     | 8.3     | 8.3     | 8.1     | 7.3       |
| 전력운영<br>분야  | 금 액    | 417,712      | 440,094 | 464,807 | 490,520 | 513,840 | 535,071 | 2,444,332 |
|             | 증가율(%) | 4.2          | 5.4     | 5.6     | 5.5     | 4.8     | 4.1     | 5.1       |
| 방위력<br>개선분야 | 금 액    | 176,532      | 180,712 | 203,000 | 233,000 | 269,400 | 312,002 | 1,198,114 |
|             | 증가율(%) | 4.4          | 2.4     | 12.3    | 14.8    | 15.6    | 15.8    | 12.1      |

## 2. 통계 도표



## 3. 통계 설명자료

| 구분        | 내용  |
|-----------|---|
| 통계명       | 국방중기계획 현황   |
| 작성목적 (배경) | 중기계획은 현존 및 미래의 예상되는 위협과 안보환경 변화에 대응하기 위한 향후 5년간의 군사력 건설 및 유지에 대한 청사진으로, 단년도 예산편성 시 중기계획을 근거로 여건 변화, 집행률 등을 감안하여 재원규모와 사업내역 등을 조정해 편성  |
| 자료출처      | 국방부 '25~'29 국방중기계획서   |
| 작성기준일     | 2024년 12월 31일   |
| 용어설명      | <ul style="list-style-type: none"> <li>국방중기계획 : 국방정책과 군사전략 구현을 위하여 제기된 5개년간의 군사력 건설과 유지 소요를 가용 국방재원 범위 내에서 구체적으로 재원을 배분하는 것</li> <li>전력운영비 : 인건비, 급식·피복, 정보화, 군수지원, 교육훈련 등 현존 전력을 유지·운영하는 비용</li> <li>방위력개선비 : 화력, 함정, 항공기 등 신규전력 확보를 위한 무기구입 및 연구개발비용</li> </ul>   |
| 의미해석      | <ul style="list-style-type: none"> <li>2022~2026 국방중기계획 <ul style="list-style-type: none"> <li>국방비 일반회계 총액은 2022~2026 중기기간 연평균 증가율 5.8% 수준</li> <li>* 전력운영비는 연평균 4.5%, 방위력개선비는 연평균 8.3% 수준</li> </ul> </li> <li>2023~2027 국방중기계획 <ul style="list-style-type: none"> <li>국방비 일반회계 총액은 2023~2027 중기기간 연평균 증가율 6.8% 수준</li> <li>* 전력운영비는 연평균 5.1%, 방위력개선비는 연평균 10.5% 수준</li> </ul> </li> <li>2024~2028 국방중기계획 <ul style="list-style-type: none"> <li>국방비 일반회계 총액은 2024~2028 중기기간 연평균 증가율 7.0% 수준</li> <li>* 전력운영비는 연평균 5.0%, 방위력개선비는 연평균 11.3% 수준</li> </ul> </li> <li>2025~2029 국방중기계획 <ul style="list-style-type: none"> <li>국방비 일반회계 총액은 2025~2029 중기기간 연평균 증가율 7.3% 수준</li> <li>* 전력운영비는 연평균 5.1%, 방위력개선비는 연평균 12.1% 수준</li> </ul> </li> </ul> |
| 유의점·기타    | <ul style="list-style-type: none"> <li>국방중기계획은 대통령 재가로 확정</li> <li>소수점이하 반올림 값이므로 구성요소별 합계는 다소 다를 수 있음</li> </ul>   |

## 2-6. 국가별 국방비 현황

작성부서 : 국방부 예산편성담당관 예산총괄담당(02-748-5334)

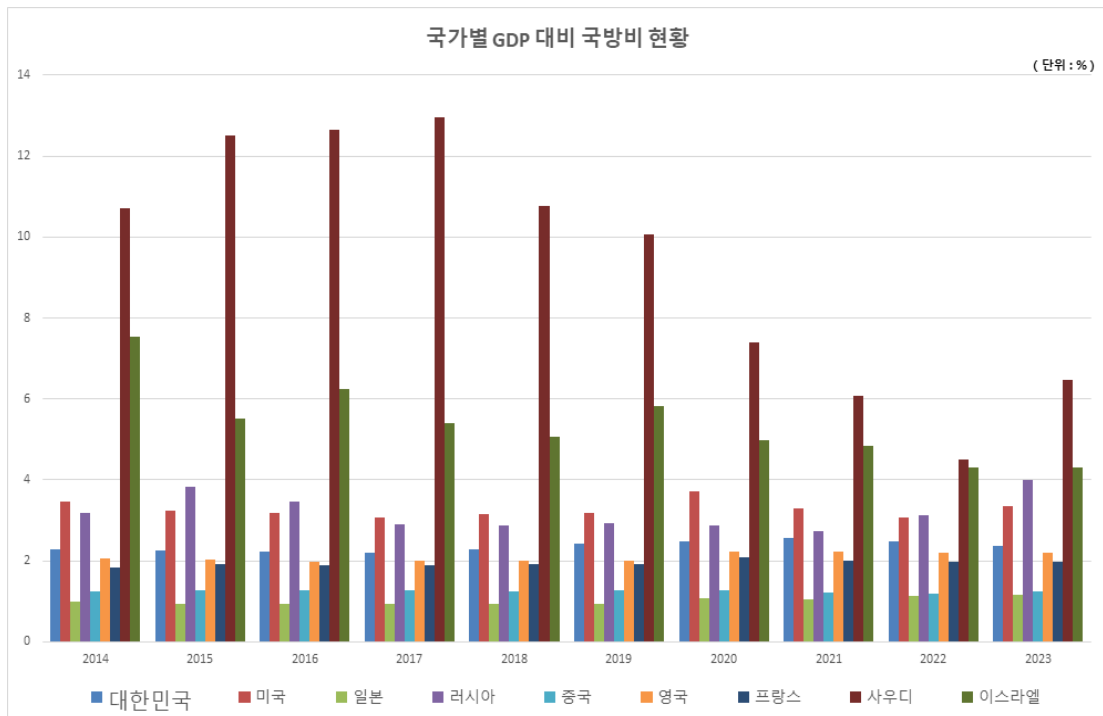
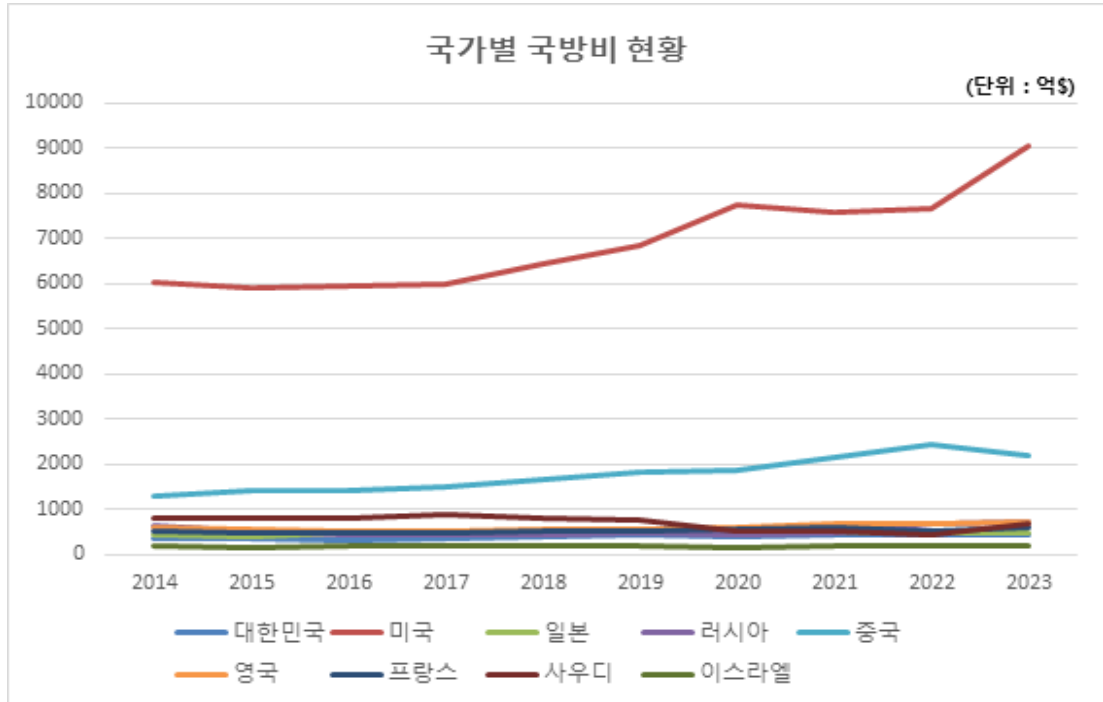
### 1. 통계표

(단위 : 억\$, %)

| 연도      | 2014  |        | 2015  |        | 2016  |        | 2017  |        | 2018  |        |
|---------|-------|--------|-------|--------|-------|--------|-------|--------|-------|--------|
|         | 국방비   | GDP 대비 | 국방비   | GDP 대비 | 국방비   | GDP 대비 | 국방비   | GDP 대비 | 국방비   | GDP 대비 |
| 대한민국    | 347   | 2.18   | 364   | 2.15   | 340   | 2.12   | 351   | 2.09   | 382   | 2.15   |
| 미국      | 6,035 | 3.47   | 5,896 | 3.25   | 5,934 | 3.17   | 5,987 | 3.07   | 6,433 | 3.14   |
| 일본      | 461   | 1.00   | 411   | 0.94   | 465   | 0.94   | 457   | 0.94   | 473   | 0.93   |
| 러시아     | 645   | 3.17   | 522   | 3.82   | 445   | 3.46   | 457   | 2.90   | 453   | 2.88   |
| 중국      | 1,311 | 1.24   | 1,424 | 1.27   | 1,437 | 1.28   | 1,515 | 1.26   | 1,682 | 1.25   |
| 영국      | 616   | 2.05   | 582   | 2.03   | 530   | 1.98   | 524   | 1.99   | 561   | 2.00   |
| 프랑스     | 521   | 1.83   | 466   | 1.92   | 468   | 1.90   | 487   | 1.88   | 534   | 1.91   |
| 사우디아라비아 | 808   | 10.71  | 819   | 12.51  | 815   | 12.64  | 891   | 12.97  | 829   | 10.77  |
| 이스라엘    | 202   | 7.53   | 154   | 5.51   | 199   | 6.25   | 189   | 5.39   | 185   | 5.07   |

| 연도      | 2019  |        | 2020  |        | 2021  |        | 2022  |        | 2023  |        |
|---------|-------|--------|-------|--------|-------|--------|-------|--------|-------|--------|
|         | 국방비   | GDP 대비 | 국방비   | GDP 대비 | 국방비   | GDP 대비 | 국방비   | GDP 대비 | 국방비   | GDP 대비 |
| 대한민국    | 425   | 2.29   | 410   | 2.44   | 463   | 2.38   | 430   | 2.35   | 437   | 2.37   |
| 미국      | 6,846 | 3.19   | 7,745 | 3.71   | 7,596 | 3.30   | 7,666 | 3.06   | 9,055 | 3.36   |
| 일본      | 486   | 0.94   | 538   | 1.07   | 522   | 1.06   | 481   | 1.12   | 490   | 1.16   |
| 러시아     | 482   | 2.94   | 427   | 2.87   | 485   | 2.73   | 669   | 3.13   | 748   | 4.01   |
| 중국      | 1,811 | 1.28   | 1,872 | 1.26   | 2,139 | 1.21   | 2,424 | 1.20   | 2,195 | 1.24   |
| 영국      | 548   | 2.00   | 615   | 2.23   | 707   | 2.22   | 700   | 2.19   | 735   | 2.21   |
| 프랑스     | 523   | 1.93   | 549   | 2.08   | 588   | 1.99   | 544   | 1.96   | 600   | 1.97   |
| 사우디아라비아 | 784   | 10.06  | 520   | 7.39   | 507   | 6.08   | 456   | 4.51   | 691   | 6.46   |
| 이스라엘    | 193   | 5.82   | 172   | 4.97   | 204   | 4.85   | 194   | 4.30   | 192   | 4.31   |

## 2. 통계 도표



### 3. 통계 설명자료

| 구 분          | 내 용   |
|--------------|---|
| 통계명          | 국가별 국방비 현황  |
| 작성목적<br>(배경) | 세계 주요 국가와의 국방비 비교를 통해 우리나라 국방예산 수준을 파악하고, 국방중기계획 수립과 국방예산 편성에 기초자료로 활용  |
| 자료출처         | 英 IISS, The Military Balance 2024, 한국은 국방부 통계 기준  |
| 작성기준일        | 2024년 12월 31일   |
| 자료공개<br>가능여부 | 대국민공개   |
| 용어설명         | <ul style="list-style-type: none"> <li>• 국방비 : 해당연도 국방비 지출규모</li> <li>• GDP 대비 : 국내 총생산(GDP) 대비 국방비의 비율</li> </ul>  |
| 의미해석         | <ul style="list-style-type: none"> <li>• 대한민국의 국방비 규모는 인근의 중국, 일본 대비 낮은 수준이나, 전세계 순위권 유지</li> </ul>   |
| 유의점<br>·기타   | <ul style="list-style-type: none"> <li>• The Military Balance 기준변경에 따라 2021~2023년 통계 변경</li> <li>• GDP : 한국은행 국민계정 2020년 기준으로 5년마다 개편<br/>(2024년 국방통계연보는 2015년 기준)</li> </ul> |

## 2-7. GDP, 정부재정 대비 국방비 추이

작성부서 : 국방부 예산편성담당관 예산총괄담당(02-748-5334)

### 1. 통계표

(단위 : 억 원, %)

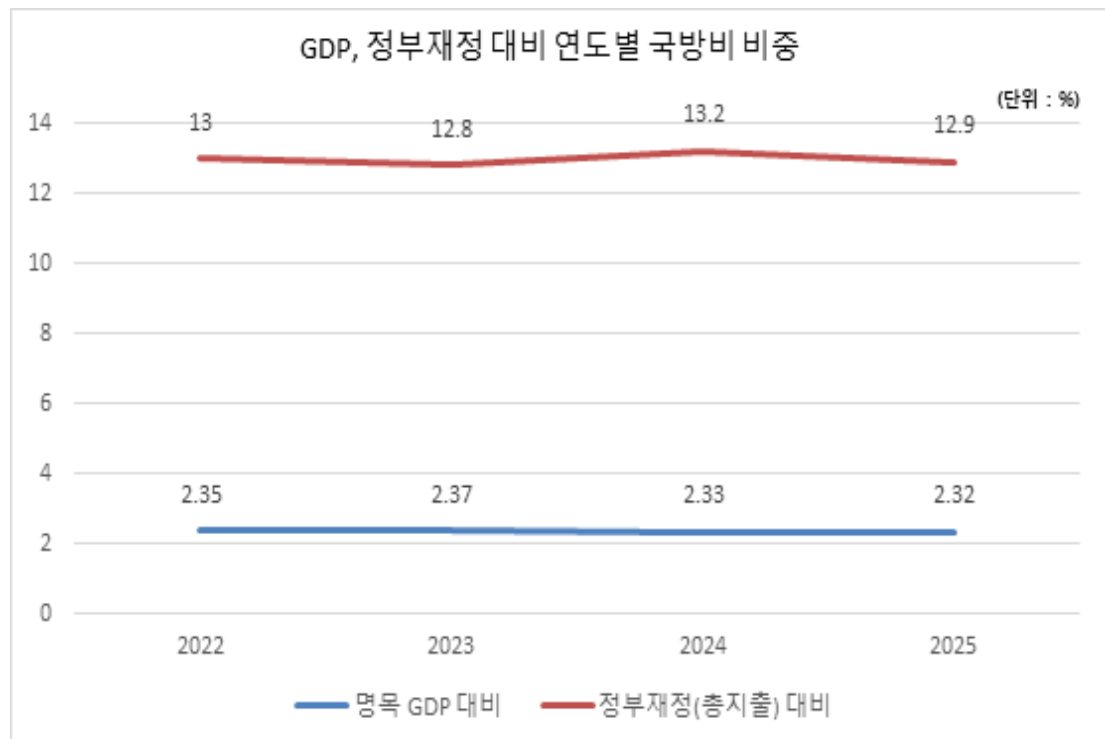
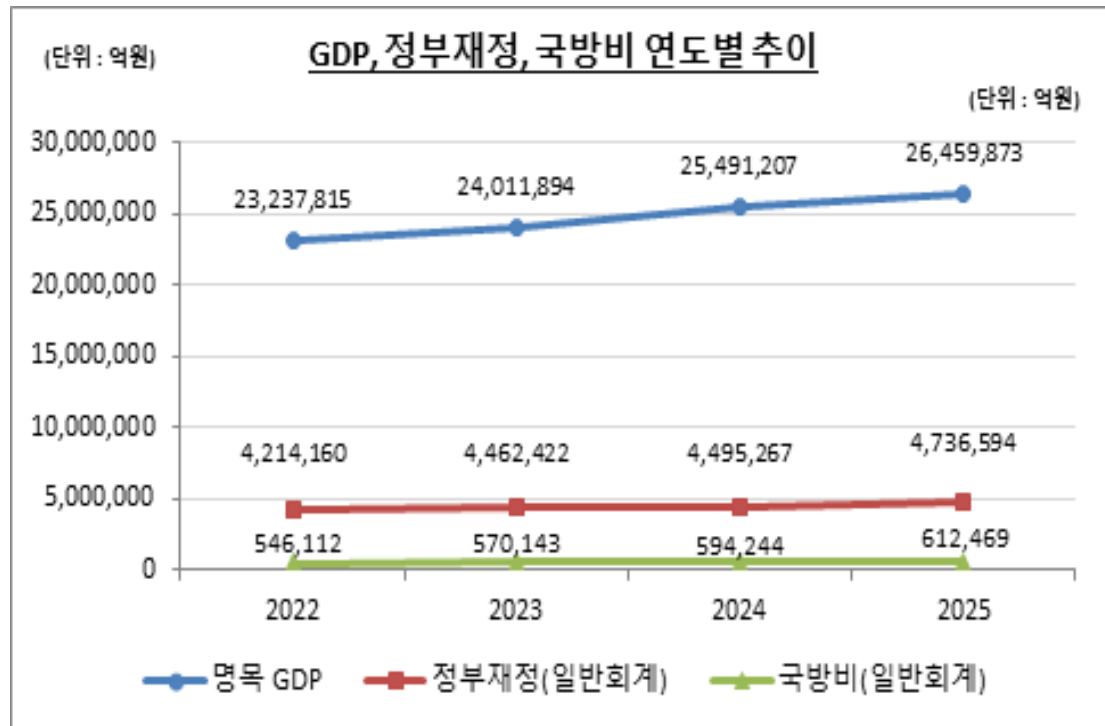
| 연 도            | 2022       | 2023       | 2024       | 2025                    |
|----------------|------------|------------|------------|-------------------------|
| □ 명목 GDP       | 23,237,815 | 24,011,894 | 25,491,207 | 26,459,873 <sup>㉠</sup> |
| □ 정부재정(일반회계)   | 4,214,160  | 4,462,422  | 4,495,267  | 4,736,594               |
| 증가율(%)         | 10.7       | 5.9        | 0.7        | 5.4                     |
| □ 국방비(일반회계)    | 546,112    | 570,143    | 594,244    | 612,469                 |
| 증가율(%)         | 3.4        | 4.4        | 4.2        | 3.1                     |
| ○ 방위력개선비       | 166,917    | 169,169    | 176,532    | 178,462                 |
| 증가율(%)         | △1.8       | 1.3        | 4.4        | 1.1                     |
| (구성비)          | (30.6)     | (29.7)     | (29.7)     | (29.1)                  |
| ○ 전력운영비        | 379,195    | 400,974    | 417,712    | 434,007                 |
| 증가율(%)         | 5.8        | 5.7        | 4.2        | 3.9                     |
| (구성비)          | (69.4)     | (70.3)     | (70.3)     | (70.9)                  |
| ■ 병력운영         | 217,843    | 232,752    | 243,292    | 253,516                 |
| 증가율(%)         | 5.8        | 6.8        | 4.5        | 4.2                     |
| (구성비)          | (39.9)     | (40.8)     | (40.9)     | (41.4)                  |
| ■ 전력유지         | 161,352    | 168,222    | 174,420    | 180,491                 |
| 증가율(%)         | 5.8        | 4.3        | 3.7        | 3.5                     |
| (구성비)          | (29.5)     | (29.5)     | (29.4)     | (29.5)                  |
| ※ 국방비 비중(%)    |            |            |            |                         |
| - GDP 대비       | 2.35       | 2.37       | 2.33       | 2.32                    |
| - 정부재정(총지출) 대비 | 13.0       | 12.8       | 13.2       | 12.9                    |

\* 명목 GDP

- 한국은행 국민계정 2020년 기준

- ㉠ : '25년은 기획재정부 명목 GDP 예상치 (전년대비 '25년 증 3.8%)

## 2. 통계 도표



### 3. 통계 설명자료

| 구 분          | 내 용   |
|--------------|---|
| 통계명          | GDP, 정부재정 대비 국방비 추이   |
| 작성목적<br>(배경) | GDP, 정부재정 대비 국방비 추이를 파악할 수 있는 자료로 활용  |
| 자료출처         | GDP-한국은행, 정부재정-기획재정부 ('25년 나라살림)  |
| 작성기준일        | 2024년 12월 31일   |
| 자료공개<br>가능여부 | 대국민 공개  |
| 의미해석         | <ul style="list-style-type: none"> <li>• 정부재정 및 국방비 증가율은 본예산 기준임</li> <li>• 2022, 2023, 2024년 GDP는 한국은행 통계 기준 확정치이고, 2025년은 기획재정부 명목 GDP 예상치 (전년대비 2025년 증 3.8%)</li> </ul> |
| 유의점<br>·기타   | <ul style="list-style-type: none"> <li>• 소수점이하 반올림 값이므로 구성요소별 합계는 다소 다를 수 있음.</li> <li>• 한국은행 통계 기준 변경에 따라 2022~2024년 통계 변경</li> </ul>                                      |

## 2-8. 군인보수 현황(간부)

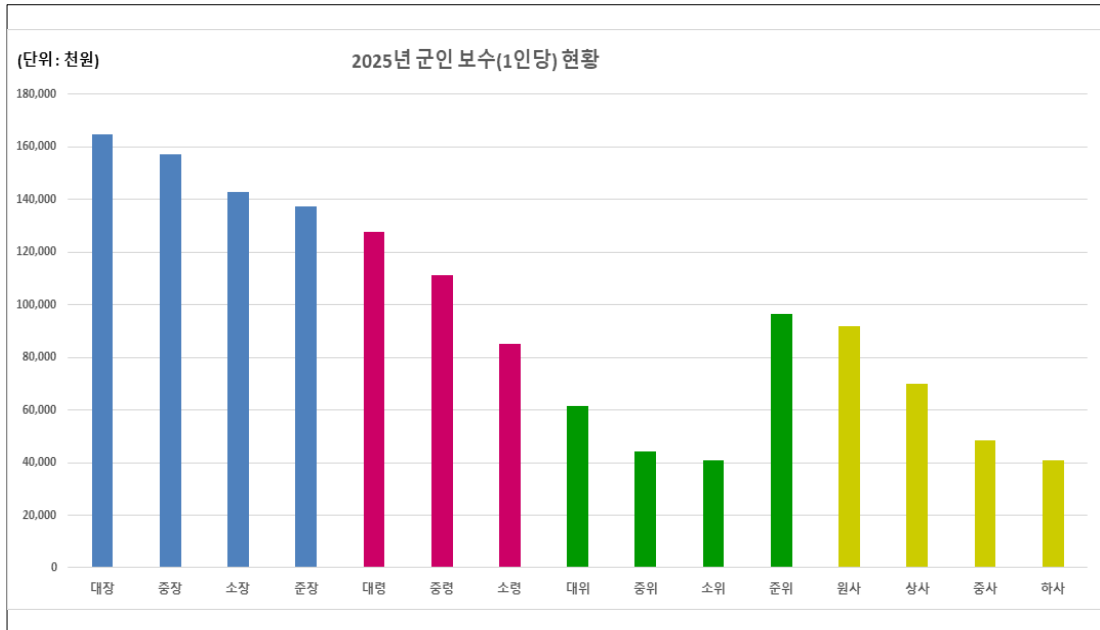
작성부서 : 국방부 예산편성담당관 인건비담당(02-748-5346)

### 1. 통계표

(단위 : 천 원)

| 계 급 | 2019    | 2020    | 2021    | 2022    | 2023    | 2024    | 2025    |
|-----|---------|---------|---------|---------|---------|---------|---------|
| 대 장 | 147,202 | 151,154 | 152,465 | 154,578 | 154,698 | 160,309 | 164,686 |
| 중 장 | 140,173 | 144,058 | 145,343 | 147,419 | 147,539 | 153,050 | 157,354 |
| 소 장 | 127,110 | 130,489 | 131,905 | 133,804 | 133,924 | 138,042 | 142,853 |
| 준 장 | 116,104 | 119,194 | 120,502 | 122,280 | 122,400 | 126,911 | 137,303 |
| 대 령 | 113,231 | 116,294 | 117,563 | 119,208 | 119,328 | 123,902 | 127,507 |
| 중 령 | 99,991  | 102,686 | 103,811 | 105,356 | 106,436 | 110,367 | 111,220 |
| 소 령 | 75,595  | 78,944  | 79,813  | 80,983  | 82,063  | 85,048  | 85,248  |
| 대 위 | 52,926  | 54,331  | 54,926  | 55,730  | 57,608  | 58,858  | 61,614  |
| 중 위 | 33,202  | 34,402  | 34,798  | 35,449  | 36,220  | 39,320  | 44,348  |
| 소 위 | 30,284  | 31,651  | 32,014  | 32,810  | 33,559  | 36,805  | 40,770  |
| 준 위 | 85,783  | 86,662  | 89,190  | 90,648  | 93,229  | 95,363  | 96,535  |
| 원 사 | 82,075  | 84,263  | 85,172  | 86,525  | 88,955  | 90,887  | 91,826  |
| 상 사 | 63,949  | 65,605  | 66,305  | 67,379  | 69,589  | 71,066  | 69,904  |
| 중 사 | 45,685  | 46,837  | 47,309  | 48,083  | 50,057  | 51,065  | 48,395  |
| 하 사 | 29,287  | 31,014  | 31,378  | 32,053  | 32,994  | 36,672  | 40,724  |

## 2. 통계 도표



## 3. 통계 설명자료

| 구분        | 내용   |
|-----------|--|
| 통계명       | 군인보수 현황 (간부)   |
| 작성목적 (배경) | 계급별 연간 소요되는 인건비 규모를 파악하는 자료로 활용  |
| 자료출처      | 국방부('25년 예산편성내역)   |
| 작성기준일     | 2024년 12월 31일  |
| 자료공개 가능여부 | 대국민 공개   |
| 용어설명      | <ul style="list-style-type: none"> <li>군인보수 : 계급별 평균금액으로서 기본급, 일반수당, 특수업무수당, 복리후생비 등이 포함됨</li> </ul>   |
| 의미해석      | <ul style="list-style-type: none"> <li>매년 보수인상으로 인하여 군인보수는 지속적으로 증가하는 추세임<br/>→ 상기 표는 전년도 실집행액 대비 수령인원을 기준으로 작성한 자료로, 부서관 중견간부층의 조기전역자의 증가에 따라 지급 인원이 감소한 일부 계급에서 보수가 감소된 것으로 보이나, 실제 해당계급에 지급되는 내역별 단가 등이 감소된 것은 아님.</li> </ul> |

## 2-9. 병사 1인당 인력운영비

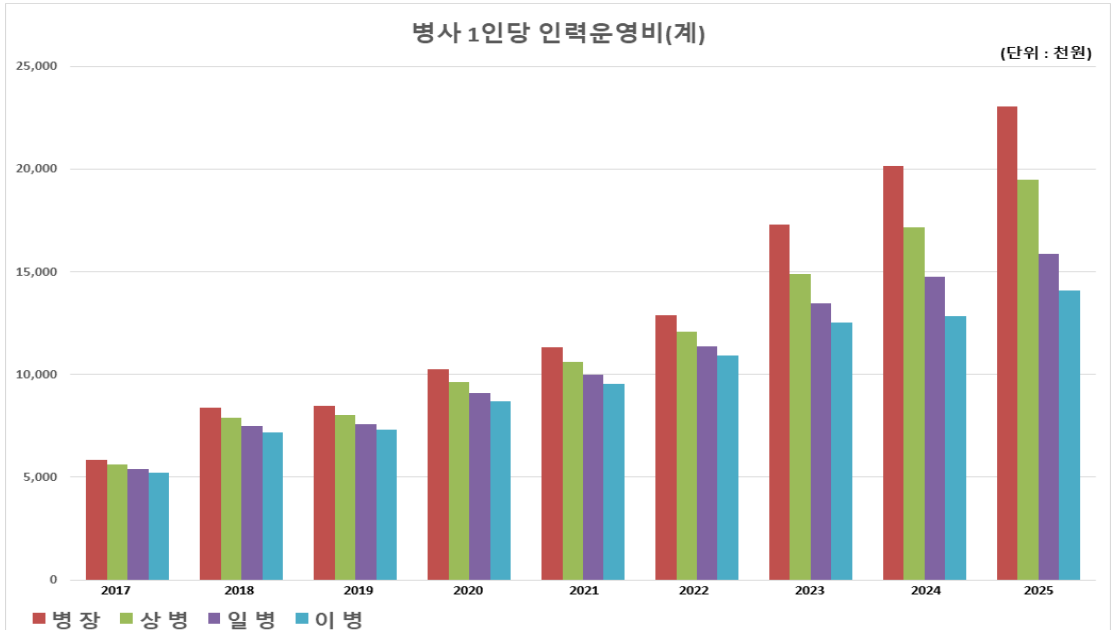
작성부서 : 국방부 예산편성담당관 인건비담당(02-748-5346)

### 1. 통계표

(단위 : 천 원)

| 구 분             |     | 2017    | 2018    | 2019    | 2020     | 2021     | 2022     | 2023     | 2024     | 2025     |
|-----------------|-----|---------|---------|---------|----------|----------|----------|----------|----------|----------|
| 계               | 병 장 | 5,863.2 | 8,368.8 | 8,492.4 | 10,273.8 | 11,343.1 | 12,885.9 | 17,318.1 | 20,178.6 | 23,088.0 |
|                 | 상 병 | 5,611.2 | 7,894.8 | 8,018.4 | 9,641.4  | 10,631.5 | 12,095.1 | 14,918.1 | 17,178.6 | 19,488.0 |
|                 | 일 병 | 5,388.0 | 7,476.0 | 7,599.6 | 9,083.4  | 10,003.9 | 11,397.9 | 13,478.1 | 14,778.6 | 15,888.0 |
|                 | 이 병 | 5,227.2 | 7,183.6 | 7,307.2 | 8,680.2  | 9,550.3  | 10,953.9 | 12,518.1 | 12,858.6 | 14,088.0 |
| 봉급              | 병 장 | 2,592.0 | 4,868.4 | 4,868.4 | 6,490.8  | 7,302.0  | 8,113.2  | 12,000.0 | 15,000.0 | 18,000.0 |
|                 | 상 병 | 2,340.0 | 4,394.4 | 4,394.4 | 5,858.4  | 6,590.4  | 7,322.4  | 9,600.0  | 12,000.0 | 14,400.0 |
|                 | 일 병 | 2,116.8 | 3,975.6 | 3,975.6 | 5,300.4  | 5,962.8  | 6,625.2  | 8,160.0  | 9,600.0  | 10,800.0 |
|                 | 이 병 | 1,956.0 | 3,683.2 | 3,683.2 | 4,897.2  | 5,509.2  | 6,181.2  | 7,200.0  | 7,680.0  | 9,000.0  |
| 급식비<br>(전계급 동일) |     | 2,553.6 | 2,731.2 | 2,784.0 | 2,946.0  | 3,046.8  | 3,776.4  | 4,328.4  | 4,185.6  | 4,132.8  |
| 피복비<br>(전계급 동일) |     | 717.6   | 769.2   | 840.0   | 837.0    | 994.3    | 996.3    | 989.7    | 993.0    | 955.2    |

## 2. 통계 도표



## 3. 통계 설명자료

| 구 분          | 내 용   |
|--------------|---|
| 통계명          | 병사 1인당 인력운영비  |
| 작성목적<br>(배경) | 병사들의 인력운영비를 파악할 수 있는 자료로 활용   |
| 자료출처         | 국방부 ('25년 예산편성 내역)  |
| 작성기준일        | 2024년 12월 31일   |
| 자료공개<br>가능여부 | 대국민 공개  |
| 용어설명         | <ul style="list-style-type: none"> <li>인력운영비 : 계급별 평균금액으로 봉급, 급식비, 피복비가 포함</li> </ul>   |
| 의미해석         | <ul style="list-style-type: none"> <li>병 봉급은 '22년까지 '17년 최저임금의 50% 수준 달성을 목표로 처우 개선을 하였으며, '25년은 병장 기준 월 150만원으로 전년대비 20% 인상 (병장 150만원, 상병 120만원, 일병 90만원, 이병 75만원)</li> <li>급식비는 장병 기본급식비와 중·특식비 합계이며, 피복비는 장병 기본 피복비와 개인 일용품비 합계임.</li> </ul> |

## 2-10. 국방자산 현황

작성부서 : 국방부 재정회계담당관 재무결산담당(02-748-5369)

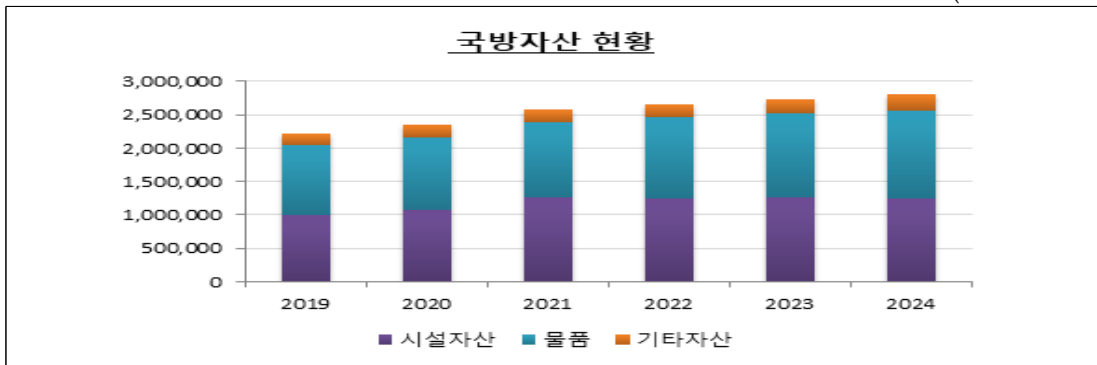
### 1. 통계표

(단위 : 억 원)

| 구 분  | 2019      | 2020      | 2021      | 2022      | 2023      | 2024      |
|------|-----------|-----------|-----------|-----------|-----------|-----------|
| 계    | 2,209,067 | 2,344,245 | 2,585,430 | 2,657,585 | 2,731,621 | 2,796,325 |
| 시설자산 | 1,007,278 | 1,075,737 | 1,257,570 | 1,252,190 | 1,261,512 | 1,247,620 |
| 물 품  | 1,039,233 | 1,081,661 | 1,131,798 | 1,204,381 | 1,258,972 | 1,315,485 |
| 기타자산 | 162,556   | 186,847   | 196,062   | 201,014   | 211,137   | 233,220   |

### 2. 통계 도표

(단위 : 억 원)



### 3. 통계 설명자료

| 구 분            | 내 용  |
|----------------|--|
| 통계명            | 국방자산 현황  |
| 작성목적<br>(배경)   | 국방자산 현황 파악을 위한 자료로 활용  |
| 자료출처           | 국방통합재정정보시스템  |
| 작성기준일          | 2024년 12월 31일  |
| 자료공개<br>가능여부   | 대국민 공개   |
| 용어설명           | <ul style="list-style-type: none"> <li>시설자산 : 토지, 건물, 구축물의 장부가액(감가상각누계액 차감)</li> <li>물품 : 기계장치, 집기·비품·차량운반구, 전비품 장부가액(감가상각누계액 차감)</li> <li>기타자산 : 유동자산, 투자자산, 기타 일반유형자산, 기타 비유동자산 등의 장부가액</li> </ul> |
| 의미해석           | <ul style="list-style-type: none"> <li>2024년도 국방자산은 279조 6,325억 원으로 2023년도 국방자산 273조 1,621억 원 대비 6조 4,704억 원(2.4%) 증가</li> </ul>   |
| 유의점<br>·<br>기타 | <ul style="list-style-type: none"> <li>국방부 자산(279.6조 원)은 중앙관서 중 4번째 규모이며, 국가 총 자산(3,221.3조 원)의 약 9% 비중임</li> </ul>   |

## 2-11. 국방부 계약 현황

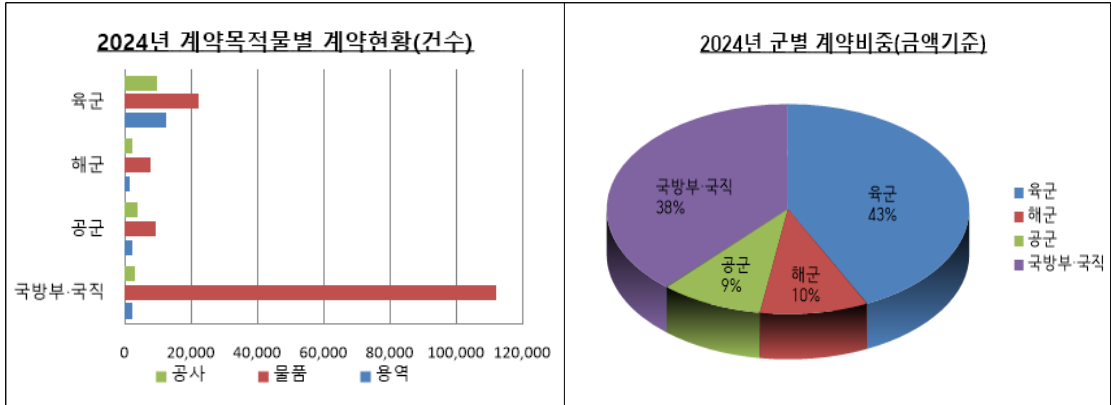
작성부서 : 국방부 재정회계담당관 계약관리담당(02-748-5367)

### 1. 통계표

(단위 : 건, 억 원)

| 연 도   |       | 2024    |         |        |        |        |        |        |        |         |        |
|-------|-------|---------|---------|--------|--------|--------|--------|--------|--------|---------|--------|
| 계약 유형 | 계약 방법 | 합 계     |         | 육 군    |        | 해 군    |        | 공 군    |        | 국방부·국직  |        |
|       |       | 건수      | 금액      | 건수     | 금액     | 건수     | 금액     | 건수     | 금액     | 건수      | 금액     |
| 합계    | 계     | 188,005 | 117,435 | 43,846 | 50,359 | 11,397 | 11,295 | 15,242 | 10,767 | 117,520 | 45,014 |
|       | 경쟁 계약 | 129,094 | 82,727  | 12,569 | 33,970 | 5,328  | 8,154  | 1,012  | 3,256  | 110,185 | 37,347 |
|       | 수의 계약 | 58,911  | 34,708  | 31,277 | 16,390 | 6,069  | 3,141  | 14,230 | 7,510  | 7,335   | 7,667  |
| 공사    | 소계    | 18,070  | 43,663  | 12,182 | 22,960 | 1,241  | 2,212  | 2,362  | 3,178  | 2,285   | 15,313 |
|       | 경쟁 계약 | 3,749   | 36,267  | 2,069  | 17,923 | 296    | 1,517  | 310    | 2,207  | 1,074   | 14,621 |
|       | 수의 계약 | 14,321  | 7,396   | 10,113 | 5,037  | 945    | 696    | 2,052  | 972    | 1,211   | 692    |
| 물품    | 소계    | 151,343 | 53,468  | 22,037 | 19,811 | 7,858  | 7,313  | 9,325  | 6,156  | 112,123 | 20,188 |
|       | 경쟁 계약 | 122,689 | 35,026  | 9,338  | 10,884 | 4,772  | 5,710  | 469    | 420    | 108,110 | 18,014 |
|       | 수의 계약 | 28,654  | 18,441  | 12,699 | 8,928  | 3,086  | 1,603  | 8,856  | 5,736  | 4,013   | 2,174  |
| 용역    | 소계    | 18,592  | 20,304  | 9,627  | 7,588  | 2,298  | 1,770  | 3,555  | 1,433  | 3,112   | 9,513  |
|       | 경쟁 계약 | 2,656   | 11,434  | 1,162  | 5,163  | 260    | 928    | 233    | 630    | 1,001   | 4,712  |
|       | 수의 계약 | 15,936  | 8,870   | 8,465  | 2,424  | 2,038  | 842    | 3,322  | 803    | 2,111   | 4,801  |

## 2. 통계 도표



## 3. 통계 설명자료

| 구 분          | 내 용  |
|--------------|--|
| 통계명          | 국방부 계약 현황  |
| 작성목적<br>(배경) | 국방부·국직(소속기관 포함) 및 각 군 계약현황을 계약목적물(물품, 공사, 용역) 과 계약방법(경쟁계약, 수의계약)으로 구분·파악하여 계약 업무에 활용하고 있음.   |
| 자료출처         | 국방재정정보시스템  |
| 작성기준일        | 2024년 12월 31일  |
| 자료공개<br>가능여부 | 대국민 공개   |
| 용어설명         | <ul style="list-style-type: none"> <li>경쟁계약 : 일반·제한·지명 경쟁입찰에 의한 계약</li> <li>수의계약 : 입찰에 의하지 아니하고 특정인과 체결하는 계약</li> <li>국방부·국직 : 국방부분부, 합참, 소속기관 및 국직부대(기관)</li> </ul> |
| 의미해석         | 2024년 계약건수 및 계약액은 전년 대비 증가함.<br>(계약건수: 155,964건 → 188,005건, 계약액: 101,140억원 → 117,435억원)  |
| 유의점          | 계약금액은 소수점 첫째자리에서 반올림한 값이므로 내용과 합계값은 다를 수 있음.   |

## 2-12. 국방부 일반회계 수입 현황

작성부서 : 국방부 재정회계담당관 국고담당(02-748-5364)

### 1. 통계표

□ 총괄

(단위 : 백만 원, %)

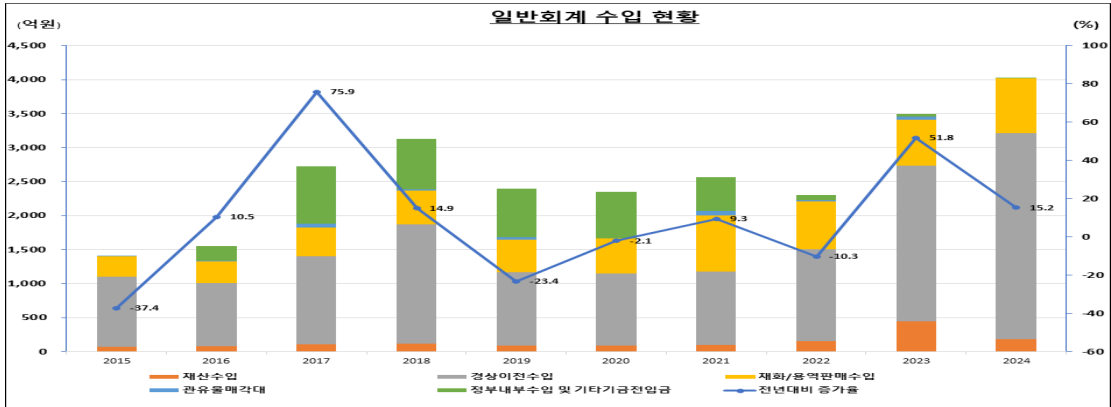
| 예 산 과 목               | 2015    | 2016    | 2017    | 2018    | 2019    | 2020    | 2021    | 2022    | 2023    | 2024    |
|-----------------------|---------|---------|---------|---------|---------|---------|---------|---------|---------|---------|
| 합 계                   | 140,338 | 155,030 | 272,663 | 313,273 | 240,030 | 235,104 | 256,957 | 230,484 | 349,930 | 403,060 |
| 증가율(%)                | △37.4   | 10.5    | 75.9    | 14.9    | △23.4   | △2.1    | 9.3     | △10.3   | 51.8    | 15.2    |
| ○ 재산수입                | 6,825   | 7,947   | 10,136  | 11,998  | 8,263   | 8,306   | 9,194   | 15,157  | 44,516  | 18,078  |
| (점유율)                 | 4.9     | 5.1     | 3.7     | 3.8     | 3.4     | 3.5     | 3.6     | 6.6     | 12.7    | 4.5     |
| · 토지대여료               | 3,464   | 2,994   | 3,563   | 4,752   | 4,023   | 4,246   | 3,739   | 4,709   | 4,549   | 4,186   |
| · 건물대여료               | 1,216   | 1,573   | 1,856   | 1,480   | 1,602   | 1,235   | 1,834   | 2,350   | 1,601   | 2,994   |
| · 기타관유물<br>대여료        | 1,163   | 748     | 3,465   | 3,006   | 1,513   | 1,451   | 1,810   | 6,472   | 36,820  | 8,619   |
| · 기타재산수입              | 982     | 2,631   | 1,253   | 2,760   | 1,125   | 1,374   | 1,811   | 1,626   | 1,546   | 2,279   |
| ○ 경상이전수입              | 103,561 | 92,836  | 129,846 | 175,124 | 108,650 | 106,523 | 108,266 | 134,922 | 229,309 | 303,516 |
| (점유율)                 | 73.8    | 59.9    | 47.6    | 55.9    | 45.3    | 45.3    | 42.1    | 58.5    | 65.5    | 75.3    |
| · 벌금                  | 4,049   | 4,414   | 4,251   | 4,077   | 4,072   | 5,298   | 4,640   | 5,028   | 5,572   | 4,838   |
| · 몰수금                 | 7       | 26      | 64      | 93      | 6       | 17      | 17      | 8       | 9       | 40      |
| · 징계부과금               | -       | -       | -       | -       | -       | -       | -       | -       | 31      | 88      |
| · 과징금                 | -       | -       | 5       | 906     | 149     | 55      | 10      | 7       | 12      | 54      |
| · 변상금                 | 1,792   | 1,889   | 3,148   | 2,141   | 3,688   | 2,991   | 2,258   | 2,509   | 2,342   | 1,793   |
| · 위약금                 | 21,302  | 17,333  | 17,939  | 25,817  | 13,202  | 9,551   | 11,284  | 17,241  | 26,466  | 30,725  |
| · 기타경상<br>이전수입        | 76,412  | 69,174  | 104,439 | 142,090 | 87,533  | 88,611  | 90,057  | 110,129 | 194,877 | 265,978 |
| ○ 재화/용역<br>판매수입       | 29,914  | 32,012  | 42,250  | 50,080  | 47,874  | 51,156  | 82,742  | 71,139  | 66,816  | 80,279  |
| (점유율)                 | 21.3    | 20.6    | 15.5    | 16.0    | 19.9    | 21.8    | 32.2    | 30.9    | 19.1    | 19.9    |
| · 병원수입                | 11,229  | 10,942  | 12,611  | 11,077  | 15,452  | 16,233  | 19,932  | 17,119  | 15,442  | 19,010  |
| · 면허료 및<br>수수료        | 172     | 158     | 186     | 223     | 282     | 815     | 787     | 677     | 767     | 677     |
| · 수업료                 | 439     | 430     | 396     | 448     | 451     | 476     | 511     | 576     | 601     | 564     |
| · 항공항만수입              | 1,006   | 2,187   | 1,283   | 5,325   | 1,727   | 1,682   | 1,367   | 2,826   | 2,688   | 1,740   |
| · 기타잡수입               | 17,067  | 18,296  | 27,774  | 33,007  | 29,962  | 31,950  | 60,145  | 49,941  | 47,318  | 58,288  |
| ○ 관유물 매각대             | 38      | 809     | 6,197   | 1,312   | 3,051   | 7       | 6,270   | 1,332   | 4,951   | 455     |
| (점유율)                 | 0.03    | 0.5     | 2.3     | 0.4     | 1.3     | -       | 2.4     | 0.6     | 1.4     | 0.1     |
| ○ 정부내부수입 및<br>기타기금전입금 | -       | 21,426  | 84,234  | 74,759  | 72,192  | 69,112  | 50,485  | 7,934   | 4,338   | 732     |
| (점유율)                 | -       | 13.8    | 30.9    | 23.9    | 30.1    | 29.4    | 19.6    | 3.4     | 1.2     | 0.2     |

## □ 정부 대비 국방부 수입 비교

(단위 : 억 원)

| 구 분   | 2015      | 2016      | 2017      | 2018      | 2019      | 2020      | 2021      | 2022      | 2023      | 2024      |
|-------|-----------|-----------|-----------|-----------|-----------|-----------|-----------|-----------|-----------|-----------|
| 정 부   | 2,619,383 | 2,816,746 | 2,929,006 | 3,162,185 | 3,322,397 | 3,923,670 | 4,383,633 | 4,938,672 | 4,079,283 | 4,373,178 |
| 국방부   | 1,403     | 1,550     | 2,727     | 3,133     | 2,400     | 2,351     | 2,570     | 2,305     | 3,499     | 4,031     |
| 비율(%) | 0.05      | 0.06      | 0.09      | 0.10      | 0.07      | 0.06      | 0.06      | 0.05      | 0.09      | 0.09      |

## 2. 통계 도표



## 3. 통계 설명자료

| 구 분    | 내 용   |
|--------|---|
| 통계명    | 국방부 일반회계수입 현황   |
| 작성목적   | 당해 결과를 분석하여 다음 연도 국방부 세입 예산 편성에 반영  |
| 자료출처   | 국방통합재정정보시스템   |
| 작성기준일  | 2024년 12월 31일   |
| 용어설명   | <ul style="list-style-type: none"> <li>일반회계 수입: 국가의 일반적인 세출에 충당하기 위한 일반회계 수입 중 국방부 소관 수입의 항목별 규모 및 비율에 대한 설명임.</li> </ul>   |
| 의미해석   | <ul style="list-style-type: none"> <li>'24년도 수입(4,031억원)은 전년 대비 증가(532억원)하였으며, 10년 평균 (2,597억원) 대비 1,434억원이 증가된 수준임</li> <li>'24년도 정부 수입 중 국방부 점유율은 0.09% 수준이며, 국방부 수입 4,031억원 중 경상이전수입이 3,035억원으로 75.3%를 차지하고 있음.</li> </ul>   |
| 유의점·기타 | <ul style="list-style-type: none"> <li>'23년 대비 '24년 증가(532억원) 사유                             <ul style="list-style-type: none"> <li>- '24년 증가액 : 경상이전수입(742억원), 재화및용역판매수입(135억원)</li> <li>- '24년 감소액 : 재산수입(△264억원), 관유물매각대(△45억원), 기금전입금(△36억원)</li> </ul> </li> <li>금액은 소수점 첫째자리에서 반올림한 값이므로 내용과 합계값은 다를 수 있음.</li> </ul> |

## 2-13. 각 군 사이버지식정보방 구축 현황

작성부서 : 국방부 정보통신기반정책담당관 병영정보화정책담당(02-748-5958)

### 1. 통계표

#### □ 2024년 사이버지식정보방 구축 현황

(단위 : 개소)

| 구 분      | 합 계   | 육 군   | 해 군 | 공 군 | 국 직 |
|----------|-------|-------|-----|-----|-----|
| 사이버지식정보방 | 4,273 | 3,086 | 591 | 442 | 154 |

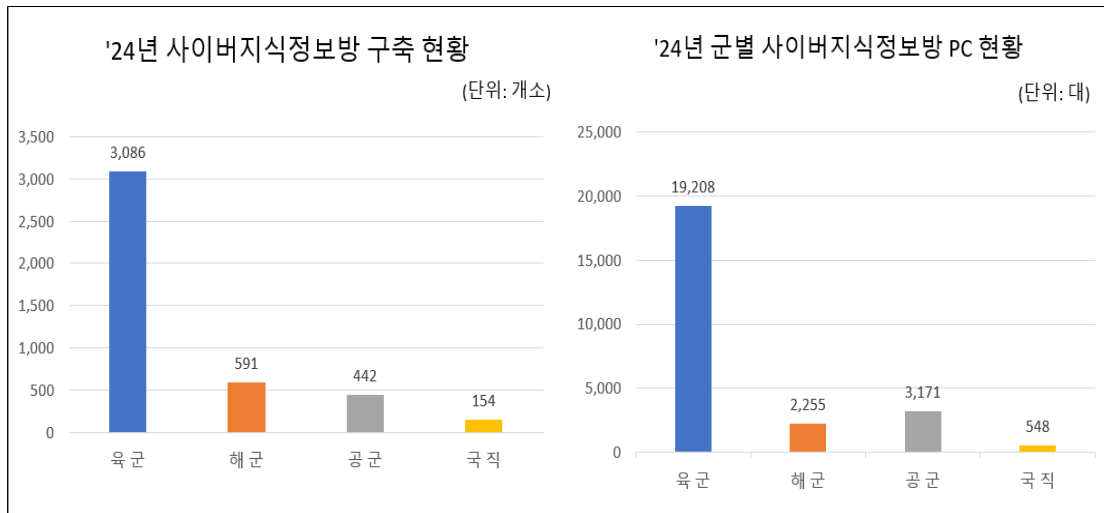
#### □ 인터넷 PC 도입현황

(단위 : 대)

| 구 분       | 소 계    | 육 군    | 해 군   | 공 군   | 국 직 |
|-----------|--------|--------|-------|-------|-----|
| 2009년     | 7,261  | 5,894  | 767   | 429   | 171 |
| 2010년     | 5,890  | 4,691  | 722   | 252   | 225 |
| 2012년     | 35,466 | 29,527 | 2,136 | 2,832 | 971 |
| 2016년     | 8,394  | 6,420  | 1,120 | 500   | 354 |
| 2017년     | 6,849  | 5,294  | 1,044 | 303   | 208 |
| 2019년     | 25,033 | 19,077 | 2,237 | 3,171 | 548 |
| 2021년     | 149    | 131    | 18    | -     | -   |
| 합 계(보유현황) | 25,182 | 19,208 | 2,255 | 3,171 | 548 |

\* 합계는 2019년 이후 누적치이며 2021년 이후 PC 추가도입 없음

### 2. 통계 도표



### 3. 통계 설명자료

| 구 분          | 내 용   |
|--------------|---|
| 통계명          | 각 군 사이버지식정보방 구축 현황  |
| 작성목적<br>(배경) | 각 군 및 국직부대의 사이버지식정보방 구축현황을 파악하여 사이버지식정보방 교체자료로 활용하고 국민에게 공개   |
| 자료출처         | 사이버지식정보방 설치 (도입) 현황   |
| 작성기준일        | 2024년 12월 31일   |
| 자료공개<br>가능여부 | 대국민공개   |
| 관련정책         | 군인복지정책  |
| 용어설명         | <ul style="list-style-type: none"> <li>• 사이버지식정보방 : 장병들의 사회와의 정보단절 해소 및 자기개발·학습기회 제공 등을 위해 병영 내에 구축한 인터넷 PC방을 말함.</li> </ul>  |
| 의미해석         | <ul style="list-style-type: none"> <li>• 사이버지식정보방 구축사업은 2006년 3월 민간투자 (BTO)방식으로 중대급 이상 부대를 대상으로 단계적으로 추진하여 PC 39,900대를 설치하였음. 이후 2012년에 2006년 설치된 노후 PC 등을 교체하여 장병들의 인터넷 PC 사용 환경을 개선하였으며 2017년 1월 민간투자 사업 종료 후 국가재정사업으로 전환하였음.</li> <li>* BTO (Build-Transfer-Operate, 수익형 민자사업) : 사회기반시설의 준공과 동시에 해당 시설의 소유권이 국가 또는 지방자치단체에 귀속되며 사업시행자에게 일정기간의 시설관리 운영권을 인정하는 방식. 민간투자사업으로 구축한 사이버지식정보방 시설은 준공과 동시에 국방부 소유가 되며 사업시행자는 일정기간의 시설관리 운영권을 협약에서 정한 기간 동안 사용료를 받아 투자비를 회수하는 방식</li> <li>• 2009~2010년간 국방예산을 투입하여 잔여부대 (GP, GOP, 도서지역, 함정 등 격오지 부대) 에 13,151대를 추가 설치하였으며, 이후 2016~2017년에 노후PC 15,243대를 교체 (확대) 하였음.</li> <li>• 2019년에는 병사 개인 휴대폰 사용에 따른 사이버지식정보방 사용률 감소를 고려하여 2012년 도입 교체 대상 장비 35,000여 대 중 25,033대를 교체하였음.</li> <li>• 2016~2017년 도입된 PC는 내용연수(6년) 경과에 따라 불용하고 2019년 이후 PC를 재배치하여 운영중</li> </ul> |
| 유의점·기타       | <ul style="list-style-type: none"> <li>• 병 휴대전화 시범운영 확대로 사이버지식정보방 사용률이 감소하여 PC를 감축 운영 중</li> </ul>  |

## 2-14. 병영시설 내 IPTV 운영 현황

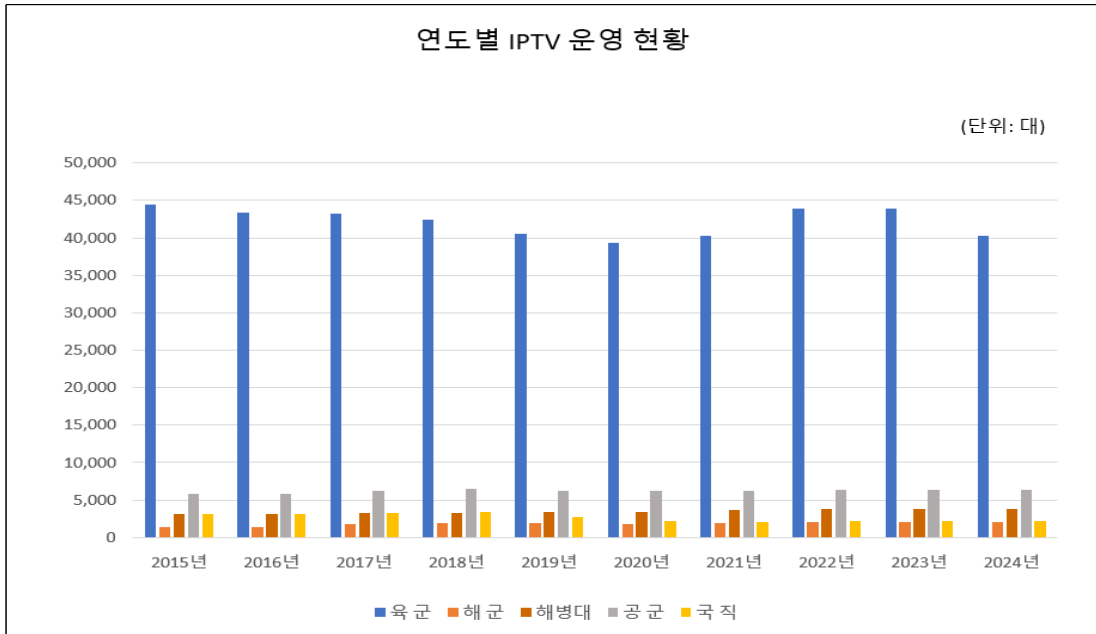
작성부서 : 국방부 정보통신기반정책담당관 병영정보화정책담당(02-748-5958)

### 1. 통계표

(단위 : 대)

| 구분  | 2015년  | 2016년  | 2017년  | 2018년  | 2019년  | 2020년  | 2021년  | 2022년  | 2023년  | 2024년  |
|-----|--------|--------|--------|--------|--------|--------|--------|--------|--------|--------|
| 계   | 58,064 | 56,824 | 57,712 | 57,477 | 54,780 | 53,154 | 54,074 | 58,174 | 58,102 | 54,590 |
| 육 군 | 44,455 | 43,330 | 43,176 | 42,445 | 40,494 | 39,346 | 40,227 | 43,883 | 43,883 | 40,319 |
| 해 군 | 1,450  | 1,445  | 1,755  | 1,955  | 1,893  | 1,846  | 1,869  | 2,005  | 2,005  | 2,005  |
| 해병대 | 3,144  | 3,118  | 3,278  | 3,278  | 3,462  | 3,464  | 3,626  | 3,746  | 3,746  | 3,746  |
| 공 군 | 5,879  | 5,860  | 6,177  | 6,434  | 6,240  | 6,288  | 6,281  | 6,319  | 6,319  | 6,319  |
| 국 직 | 3,136  | 3,071  | 3,326  | 3,365  | 2,691  | 2,210  | 2,071  | 2,221  | 2,149  | 2,201  |

### 2. 통계 도표



### 3. 통계 설명자료

| 구 분          | 내 용  |
|--------------|--|
| 통계명          | 병영시설 내 IPTV 운영 현황  |
| 작성목적<br>(배경) | 각 군 및 국직부대 병영시설 내 IPTV 운영현황을 파악하여 군 복무 중인 병사들의 병영 정보화 여건 등을 국민에게 공개  |
| 자료출처         | IPTV 설치현황 (IPTV 요금 청구 기준)  |
| 작성기준일        | 2024년 12월 31일  |
| 자료공개<br>가능여부 | 대국민 공개   |
| 용어설명         | <ul style="list-style-type: none"> <li>• IPTV (Internet Protocol TeleVision) : 양방향성을 가진 인터넷 통신규약 방식으로 일정한 서비스 품질이 보장되는 TV수상기 등을 통하여 이용자에게 실시간 방송프로그램을 포함한 데이터, 영상 등 콘텐츠를 제공하는 방송통신 융합서비스</li> </ul>  |
| 의미해석         | <ul style="list-style-type: none"> <li>• 국방IPTV 설치는 '08년 12월 대통령 업무보고 시 지시사항으로 '09년 방통위/KT 출연으로 병영생활관에 시범 설치 (230대) 하였으며,</li> <li>• '10. 4 ~ 12월에 국방예산을 투입하여 29,300여 대의 IPTV를 설치하여 실시간 방송, 영화, 교육, 채널 등 서비스 제공하고 있음.</li> <li>• '13. 9 ~ 12월에 회선통합 사업으로 IPTV 28,800여 대를 추가로 설치 완료하였음.</li> <li>• '14년 ~ '24년 부대이전 등 병영생활관 증·감에 따라 IPTV를 설치기준대로 유지하고 있음</li> </ul> |
| 유의점·<br>기타   | <ul style="list-style-type: none"> <li>• IPTV 설치기준은 병영생활관별 1대, 병사/간부교육용으로 대대급 이상 각 1대씩 설치</li> </ul>   |

## 2-15. 국방 SW 유지보수 현황

작성부서 : 국방부 소프트웨어융합팀 유지보수정책담당(02-748-5996)

### 1. 통계표

(단위 : 건, 억원)

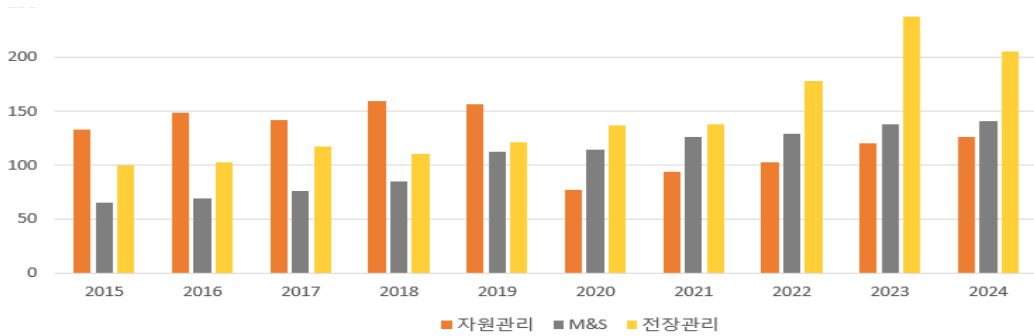
| 연도       | 분야       | 구분     | 합계     | 국방부/<br>국직/합참 | 육군    | 해군    | 공군    |
|----------|----------|--------|--------|---------------|-------|-------|-------|
| 2015     | 계        | 건수     | 123    | 53            | 28    | 26    | 16    |
|          |          | 유지비용   | 298.7  | 157.94        | 50.25 | 60.67 | 29.84 |
|          | 자원<br>관리 | 건수     | 96     | 49            | 18    | 17    | 12    |
|          |          | 유지비용   | 133.36 | 111.38        | 9.63  | 8.04  | 4.31  |
|          | M&S      | 건수     | 22     | 2             | 9     | 8     | 3     |
|          |          | 유지비용   | 65.22  | 6.40          | 33.05 | 20.67 | 5.10  |
| 전장<br>관리 | 건수       | 5      | 2      | 1             | 1     | 1     |       |
|          | 유지비용     | 100.12 | 40.16  | 7.57          | 31.96 | 20.43 |       |
| 2016     | 계        | 건수     | 137    | 64            | 30    | 24    | 19    |
|          |          | 유지비용   | 319.96 | 175.69        | 56.32 | 55.99 | 31.96 |
|          | 자원<br>관리 | 건수     | 107    | 56            | 20    | 16    | 15    |
|          |          | 유지비용   | 148.35 | 116.64        | 17.62 | 8.39  | 5.7   |
|          | M&S      | 건수     | 22     | 3             | 9     | 7     | 3     |
|          |          | 유지비용   | 68.48  | 12.11         | 31.17 | 20.1  | 5.1   |
| 전장<br>관리 | 건수       | 8      | 5      | 1             | 1     | 1     |       |
|          | 유지비용     | 103.13 | 46.94  | 7.53          | 27.5  | 21.16 |       |
| 2017     | 계        | 건수     | 138    | 61            | 34    | 25    | 18    |
|          |          | 유지비용   | 336.23 | 182.39        | 59.48 | 56.58 | 37.78 |
|          | 자원<br>관리 | 건수     | 109    | 53            | 24    | 18    | 14    |
|          |          | 유지비용   | 142.43 | 113.63        | 14.94 | 8.57  | 5.29  |
|          | M&S      | 건수     | 21     | 3             | 9     | 6     | 3     |
|          |          | 유지비용   | 75.9   | 12.88         | 36.97 | 20.65 | 5.4   |
| 전장<br>관리 | 건수       | 8      | 5      | 1             | 1     | 1     |       |
|          | 유지비용     | 117.9  | 55.88  | 7.57          | 27.36 | 27.09 |       |
| 2018     | 계        | 건수     | 153    | 69            | 30    | 27    | 27    |
|          |          | 유지비용   | 355.5  | 199.12        | 59.77 | 48.49 | 48.14 |
|          | 자원<br>관리 | 건수     | 119    | 57            | 20    | 19    | 23    |
|          |          | 유지비용   | 159.8  | 117.95        | 16.9  | 9.2   | 15.75 |
|          | M&S      | 건수     | 26     | 7             | 9     | 7     | 3     |
|          |          | 유지비용   | 84.5   | 20.6          | 35.3  | 23.3  | 5.3   |
| 전장<br>관리 | 건수       | 8      | 5      | 1             | 1     | 1     |       |
|          | 유지비용     | 111.2  | 60.57  | 7.57          | 15.99 | 27.09 |       |
| 2019     | 계        | 건수     | 161    | 76            | 30    | 27    | 28    |
|          |          | 유지비용   | 391.42 | 224.98        | 71.62 | 51.51 | 43.31 |
|          | 자원<br>관리 | 건수     | 122    | 61            | 19    | 18    | 24    |
|          |          | 유지비용   | 156.76 | 120.49        | 16.6  | 9.64  | 10.03 |
|          | M&S      | 건수     | 31     | 10            | 10    | 8     | 3     |
|          |          | 유지비용   | 112.84 | 40.22         | 40.25 | 26.58 | 5.79  |
| 전장<br>관리 | 건수       | 8      | 5      | 1             | 1     | 1     |       |
|          | 유지비용     | 121.82 | 64.27  | 14.77         | 15.29 | 27.49 |       |

| 연 도  | 분 야        | 구 분  | 합 계    | 국방부/<br>국직/합참 | 육 군   | 해 군   | 공 군   |
|------|------------|------|--------|---------------|-------|-------|-------|
| 2020 | 계          | 건 수  | 148    | 55            | 34    | 26    | 33    |
|      |            | 유지비용 | 327.97 | 157.59        | 77.53 | 49.5  | 43.35 |
|      | 자 원<br>관 리 | 건 수  | 108    | 37            | 24    | 18    | 29    |
|      |            | 유지비용 | 76.37  | 38.67         | 17.43 | 10.7  | 9.57  |
|      | M&S        | 건 수  | 30     | 11            | 9     | 7     | 3     |
|      |            | 유지비용 | 114.4  | 42.62         | 39.7  | 25.8  | 6.28  |
|      | 전 장<br>관 리 | 건 수  | 10     | 7             | 1     | 1     | 1     |
|      |            | 유지비용 | 137.2  | 76.3          | 20.4  | 13    | 27.5  |
| 2021 | 계          | 건 수  | 174    | 71            | 41    | 27    | 35    |
|      |            | 유지비용 | 358.25 | 177.3         | 87.54 | 45.22 | 48.19 |
|      | 자 원<br>관 리 | 건 수  | 131    | 53            | 31    | 17    | 30    |
|      |            | 유지비용 | 94.42  | 54.67         | 20.44 | 9     | 10.31 |
|      | M&S        | 건 수  | 34     | 12            | 9     | 9     | 4     |
|      |            | 유지비용 | 125.93 | 46.43         | 40.7  | 28.42 | 10.38 |
|      | 전 장<br>관 리 | 건 수  | 9      | 6             | 1     | 1     | 1     |
|      |            | 유지비용 | 137.9  | 76.2          | 26.4  | 7.8   | 27.5  |
| 2022 | 계          | 건 수  | 179    | 71            | 45    | 27    | 36    |
|      |            | 유지비용 | 410.8  | 183.2         | 105.7 | 71.7  | 50.2  |
|      | 자 원<br>관 리 | 건 수  | 136    | 50            | 34    | 21    | 31    |
|      |            | 유지비용 | 103.3  | 58.2          | 22.5  | 10.7  | 11.8  |
|      | M&S        | 건 수  | 35     | 16            | 10    | 5     | 4     |
|      |            | 유지비용 | 129.5  | 59.3          | 42.1  | 17.3  | 10.9  |
|      | 전 장<br>관 리 | 건 수  | 8      | 5             | 1     | 1     | 1     |
|      |            | 유지비용 | 178    | 65.7          | 41.1  | 43.7  | 27.5  |
| 2023 | 계          | 건 수  | 199    | 75            | 51    | 33    | 40    |
|      |            | 유지비용 | 495.5  | 225.3         | 131.7 | 87    | 51.5  |
|      | 자 원<br>관 리 | 건 수  | 154    | 58            | 38    | 23    | 35    |
|      |            | 유지비용 | 120.6  | 73.5          | 24    | 11.1  | 12    |
|      | M&S        | 건 수  | 34     | 11            | 10    | 9     | 4     |
|      |            | 유지비용 | 137.6  | 49.4          | 44    | 32.2  | 12    |
|      | 전 장<br>관 리 | 건 수  | 11     | 6             | 3     | 1     | 1     |
|      |            | 유지비용 | 237.3  | 102.4         | 63.7  | 43.7  | 27.5  |
| 2024 | 계          | 건 수  | 210    | 77            | 57    | 31    | 45    |
|      |            | 유지비용 | 472.7  | 231.9         | 116.1 | 73    | 51.7  |
|      | 자 원<br>관 리 | 건 수  | 165    | 54            | 46    | 25    | 40    |
|      |            | 유지비용 | 126.2  | 74.7          | 26.6  | 11.1  | 13.8  |
|      | M&S        | 건 수  | 36     | 17            | 10    | 5     | 4     |
|      |            | 유지비용 | 141.5  | 66.9          | 44    | 19.1  | 11.5  |
|      | 전 장<br>관 리 | 건 수  | 9      | 6             | 1     | 1     | 1     |
|      |            | 유지비용 | 205    | 90.3          | 45.5  | 42.8  | 26.4  |

## 2. 통계 도표

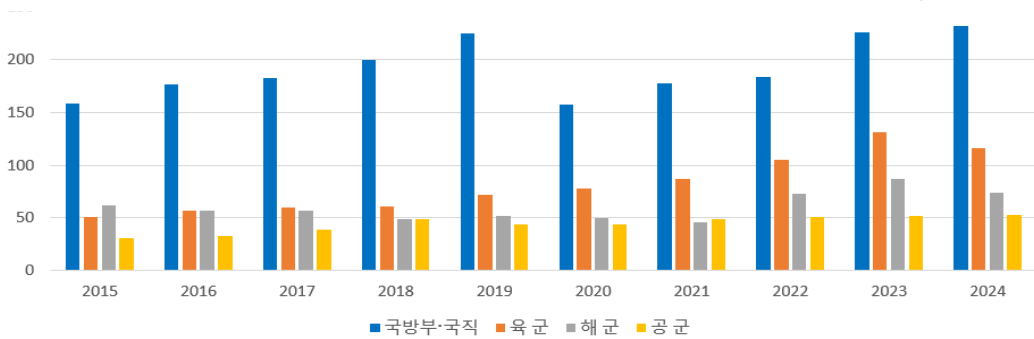
### 국방 SW 유지보수 비용 연도별 현황(분야별)

(단위 : 억 원)

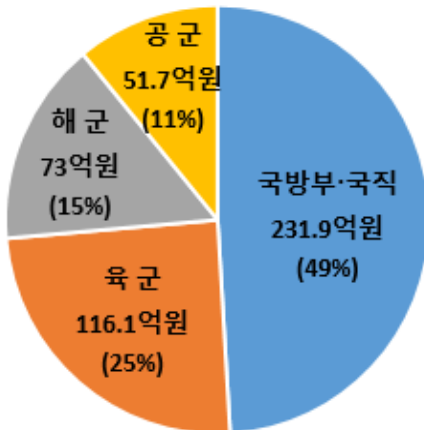


### 국방 SW 유지보수 비용 연도별 현황(군별)

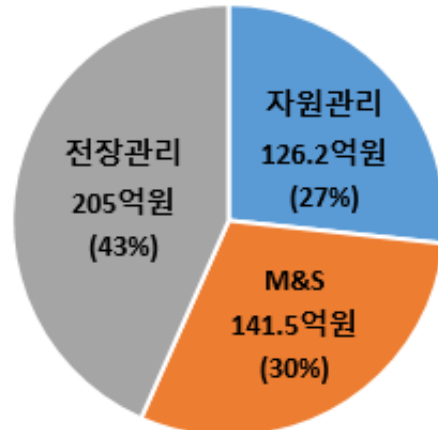
(단위 : 억 원)



### 2024년 군별 현황



### 2024년 분야별 현황



### 3. 통계 설명자료

| 구 분          | 내 용   |
|--------------|---|
| 통계명          | 국방 SW 유지보수 현황   |
| 작성목적<br>(배경) | 국방정보화 프로그램의 자원관리/M&S/전장관리 유지보수 예산으로 운용 중인 SW 유지보수 현황을 연도별, 분야별, 군별로 구분하여 정리함으로써 각 기관별 현황 및 연도별 흐름을 쉽게 파악하기 위한 자료로 활용  |
| 자료출처         | 연도별 국방정보화 예산 편성안  |
| 작성기준일        | 2024년 12월 31일   |
| 자료공개<br>가능여부 | 대국민 공개  |
| 용어설명         | <ul style="list-style-type: none"> <li>• 자원관리 : 전력지원체계 중 정보를 수집, 가공, 전달, 전시하는 기능들을 수행하는 컴퓨터 하드웨어·소프트웨어·데이터·통신수단이 통합되어 그 기능을 발휘하는 소프트웨어 중심의 정보시스템으로 기획·제정, 군수·시설, 인사·동원, 전자행정 등의 국방업무시스템을 통칭</li> <li>• M&amp;S(Modeling &amp; Simulation) : 모델링과 시뮬레이션의 합성어로서 국방 기획관리 상의 소요계기·결정, 획득, 분석평가 및 교육훈련까지를 과학적 기법으로 지원하는 도구 및 수단을 총칭</li> <li>• 전장관리 : 무기체계 중 정보를 수집, 가공, 전달, 전시하는 기능들을 수행하는 컴퓨터 하드웨어·소프트웨어·데이터·통신수단이 통합되어 그 기능을 발휘하는 소프트웨어 중심의 체계로서 지휘통제, 전투지휘, 군사정보체계 등을 통칭</li> <li>• 유지비용 : 응용 정보시스템을 사용하는 기관 및 부대의 운영 과정에서 운영 요원이 해결할 수 없는 기능 변경·추가·보완, 사용방법의 개선, 문서 보완 등의 정보시스템 개선에 필요한 제반 활동을 용역으로 수행하는데 드는 비용</li> <li>• JFOS-K(Joint Fire Operating System-Korea, 전구합동화력운용체계) : 지·해·공 탐지 및 타격자산에 연동하여 효과적인 합동화력을 운용하기 위하여 실시간 협조 및 타격을 지원하는 전투지휘체계</li> <li>• AKJCCS(Allied Korea Joint Command Control System, 연합지휘통제체계) : 한국 주도, 미군 지원의 연합 지휘통제 운용개념에 부합되는 지휘통제 체계를 구축하여 한미 연합작전 지원을 효과적으로 수행하기 위하여 개발된 한국군 주도 지휘통제체계</li> <li>• MIMS-C(Military Intelligence Management System-Combined, 연합군사정보유통체계) : 합참 주도의 전구작전 수행을 위해 한미 연합정보의 유통 및 공유, 실시간 특수정보 공조 등을 구현하는 군사정보체계</li> </ul> |

| 구 분         | 내 용  |
|-------------|--|
| <b>의미해석</b> | <ul style="list-style-type: none"> <li>• '15년에 합동상호운용성기술센터가 책임운영기관으로 지정되어 예산을 직접 편성함으로써 국방부/국직의 국방정보화 유지비용이 감소하였음.</li> <li>• '16년에 전장관리체계 3개(JFOS-K, MIM-C, AKJCCS)가 추가되었으며, 훈련 시 많은 기능개선 소요 요구로 유지비용이 증가하였음.</li> <li>• '18년에 공군 자원관리체계 유지비용 증가(신규 9건)로 자원관리분야 유지비용이 증가하였고, 해군 지휘통제체계(KNCCS) 성능개선사업에 따른 영향으로 전장관리 유지비용은 감소하였음.</li> <li>• '19년 M&amp;S분야는 신규 5건이 추가되어 유지비용이 증가하였음.</li> <li>• '20년 자원관리분야 유지비용이 감소(대상 감소)한 반면 전장관리분야 유지비용은 증가(대상 증가)하였음.</li> <li>• '21년 자원관리분야 유지비용이 증가(대상 증가)하여 전체 유지비용은 '20년 대비 증가하였음.</li> <li>• '22년과 '23년 자원관리 유지비용이 증가(대상 증가)하였고, 전장관리 유지비용도 증가하여 전체 유지비용은 전년 대비 증가</li> <li>• '24년에는 '23년 대비 유지보수 건수는 소폭 증가(11건)하였으나, 전체적인 유지보수 비용은 소폭 감소(22.8억원)</li> <li>• 국방 SW 유지보수 비용은 신규 체계 개발, 기존 체계의 성능개선 등으로 증가 추세이며, 지속적인 운영 성과 측정을 통해 활용성 여부를 판단하고, 유지 및 폐기 여부를 결정하여 효율화하고 있음.</li> </ul> |
| <b>유의점</b>  | <ul style="list-style-type: none"> <li>• 전장관리체계 유지비용은 HW 유지비용을 제외하고 SW 유지비용만 작성</li> </ul>   |



## 제3장

# 정책 분야

### 3-1. 국방 교류협력 현황

작성부서 : 국방부 국제정책과 국제정책총괄담당(02-748-6312)

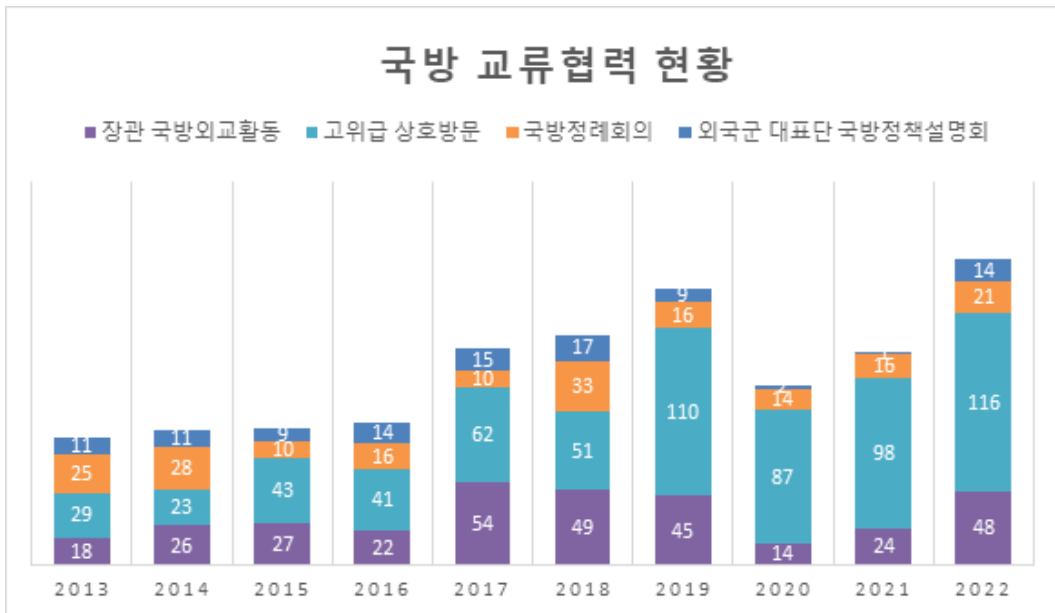
#### 1. 통계표

(단위 : 회)

| 연 도                | 2015 | 2016 | 2017 | 2018 | 2019 | 2020 | 2021 | 2022 | 2023 | 2024 |
|--------------------|------|------|------|------|------|------|------|------|------|------|
| 장관<br>국방외교활동       | 27   | 22   | 54   | 49   | 45   | 14   | 24   | 48   | 47   | 68   |
| 군 지도급<br>상호방문      | 43   | 41   | 62   | 51   | 110  | 87   | 98   | 116  | 144  | 168  |
| 국방정례회의             | 10   | 16   | 10   | 33   | 16   | 14   | 16   | 21   | 17   | 22   |
| 외국군 대표단<br>국방정책설명회 | 9    | 14   | 15   | 17   | 9    | 2    | 1    | 14   | 13   | 6    |

#### 2. 통계 도표

(단위 : 회)



### 3. 통계 설명자료

| 구 분          | 내 용   |
|--------------|---|
| 통계명          | 국방 교류협력 현황  |
| 작성목적<br>(배경) | 연도별 국방 교류협력 현황을 유지·관리하여 국방외교 추세 파악 및 국방외교활동계획 수립의 기초자료로 활용  |
| 자료출처         | 국방부 (합참/각 군)  |
| 작성기준일        | 2024년 12월 31일   |
| 자료공개<br>가능여부 | 대국민 공개  |
| 용어설명         | <ul style="list-style-type: none"> <li>• 장관 국방외교활동 : 연간 장관이 우리나라를 방한한 주요인사 또는 상대국 방문 시 주요 인사와의 대담 횟수 기록 (다자협력회의 포함)</li> <li>• 군 지도급 상호방문 : 장관 국방외교활동을 제외한 군지도급 인사의 상호 교류현황 횟수 기록               <ul style="list-style-type: none"> <li>- 군 지도급 인사 : 차관, 합참의장, 각 군 참모총장, 연합사부사령관, 해병대 사령관</li> </ul> </li> <li>• 국방정례회의 : 실장 및 국장급 정례회의</li> <li>• 외국군 대표단 국방정책설명회의 : 방한하는 외국군 대표단에 대한 정책설명회 실시 횟수 기록</li> </ul> |
| 의미해석         | <ul style="list-style-type: none"> <li>• 주변국 및 전통적인 우방국과의 협력을 지속 추진</li> <li>• 다양한 국제회의 계기를 활용하여 양자회의 및 소다자회의 등을 적극 추진</li> </ul>   |

### 3-2. 국방 관련 조약·약정 체결 현황

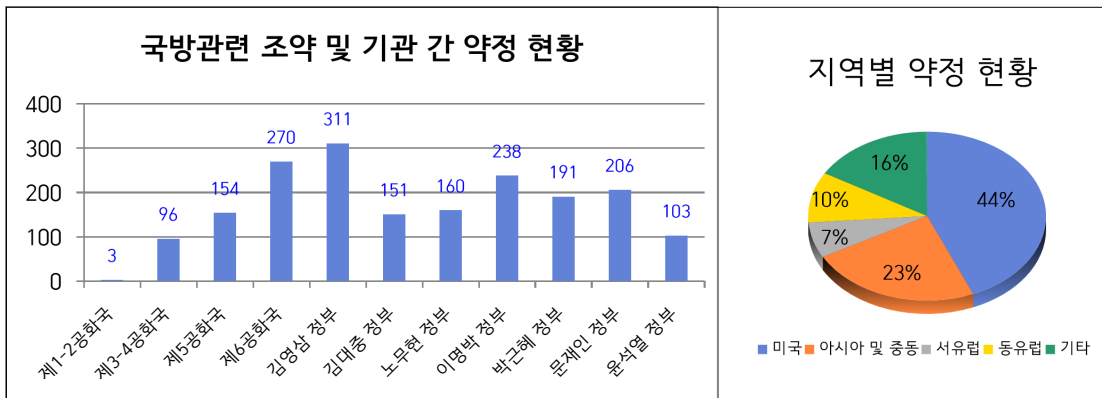
작성부서 : 국방부 국제정책과 군사조약담당(02-748-6314)

#### 1. 통계표

(단위 : 건)

| 정 부                    | 계   | 미국  | 아시아<br>및 중동 | 서유럽 | 동유럽 | 기타 |
|------------------------|-----|-----|-------------|-----|-----|----|
| 제1,2공화국<br>(1948-1961) | 3   | 3   | -           | -   | -   | -  |
| 제3,4공화국<br>(1962-1979) | 96  | 87  | 3           | 6   | -   | -  |
| 제5공화국<br>(1980-1987)   | 154 | 141 | 7           | 5   | -   | 1  |
| 제6공화국<br>(1988-1992)   | 270 | 242 | 5           | 19  | 4   | -  |
| 김영삼 정부<br>(1993-1997)  | 311 | 263 | 19          | 12  | 13  | 4  |
| 김대중 정부<br>(1998-2002)  | 151 | 113 | 13          | 11  | 5   | 9  |
| 노무현 정부<br>(2003-2007)  | 160 | 102 | 30          | 14  | 3   | 11 |
| 이명박 정부<br>(2008-2012)  | 238 | 108 | 51          | 29  | 16  | 34 |
| 박근혜 정부<br>(2013-2016)  | 191 | 90  | 40          | 18  | 18  | 25 |
| 문재인 정부<br>(2017-2021)  | 206 | 92  | 54          | 20  | 6   | 34 |
| 윤석열 정부<br>(2022-2024)  | 103 | 45  | 24          | 7   | 10  | 17 |

#### 2. 통계 도표



### 3. 통계 설명자료

| 구 분          | 내 용  |
|--------------|--|
| 통계명          | 국방 관련 조약·약정 체결 현황  |
| 작성목적<br>(배경) | 국방부, 합참 및 각 군이 체결 주체가 되거나 업무 소관부서가 체결한 국방 관련 조약과 기관 간 약정의 체결현황을 공개하고 조약 관련 업무자료로 활용  |
| 자료출처         | 국방부 및 각 군, 방위사업청 보고자료  |
| 작성기준일        | 2024년 12월 31일  |
| 자료공개<br>가능여부 | 대국민 공개   |
| 용어설명         | <ul style="list-style-type: none"> <li>• 조약 : 국가(정부) 간에 서면 형식으로 체결하는 문서로서 국제법에 의해 규율되며 국내법과 같은 효력을 가짐.</li> <li>• 기관 간 약정 : 정부기관이 소관업무 또는 권한범위 내에서 외국 정부 기관과 업무에 관한 상호 이해나 협의를 기록한 것으로 국제법적 구속력을 갖지 않음.</li> </ul>   |
| 의미해석         | <ul style="list-style-type: none"> <li>• 미국과의 동맹 관계를 강화해 나가는 가운데 아시아 및 중동, 오세아니아, 남미, 아프리카 등 국가들과의 협력 확대를 통하여 우리 국방외교의 지평을 지속적으로 넓혀나감.</li> <li>• 2022~2024년의 경우 루마니아, 네덜란드 등과 국방협력협정을 신규로 체결하는 한편, 방산군수 협력 협정, 군사비밀정보 보호 협정 등 국방 관련 주요 조약·기관 간 약정 체결이 활발하게 이루어짐.</li> </ul> |
| 유의점·기타       | <ul style="list-style-type: none"> <li>• 조약·약정의 체결일 및 각 정부 공식 출범일을 기준으로 산정한 자료임.</li> <li>• 다자 조약·약정의 경우 '기타' 항목에 반영함.</li> </ul>  |

### 3-3. 방위비분담금 현황

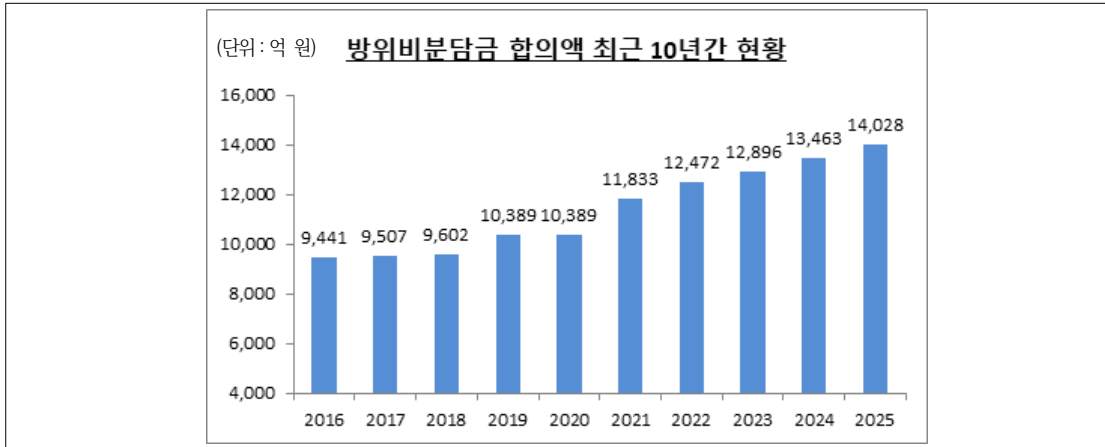
작성부서 : 국방부 미국정책과 한미안보협력담당(02-748-6343)

#### 1. 통계표

(단위 : 달러, 억 원)

|            |                     |                     |                     |                     |                     |                     |         |                     |
|------------|---------------------|---------------------|---------------------|---------------------|---------------------|---------------------|---------|---------------------|
| 연 도        | 1991                | 1992                | 1993                | 1994                | 1995                | 1996                | 1997    | 1998                |
| 분담금<br>합의액 | 1.5억\$              | 1.8억\$              | 2.2억\$              | 2.6억\$              | 3.0억\$              | 3.3억\$              | 3.63억\$ | 1.35억\$+<br>2,456억원 |
| 연 도        | 1999                | 2000                | 2001                | 2002                | 2003                | 2004                | 2005    | 2006                |
| 분담금<br>합의액 | 1.41억\$+<br>2,575억원 | 1.55억\$+<br>2,825억원 | 1.67억\$+<br>3,045억원 | 0.59억\$+<br>5,368억원 | 0.65억\$+<br>5,910억원 | 0.72억\$+<br>6,601억원 | 6,804   | 6,804               |
| 연 도        | 2007                | 2008                | 2009                | 2010                | 2011                | 2012                | 2013    | 2014                |
| 분담금<br>합의액 | 7,255               | 7,415               | 7,600               | 7,904               | 8,125               | 8,361               | 8,695   | 9,200               |
| 연 도        | 2015                | 2016                | 2017                | 2018                | 2019                | 2020                | 2021    | 2022                |
| 분담금<br>합의액 | 9,320               | 9,441               | 9,507               | 9,602               | 10,389              | 10,389              | 11,833  | 12,472              |
| 연 도        | 2023                | 2024                | 2025                |                     |                     |                     |         |                     |
| 분담금<br>합의액 | 12,896              | 13,463              | 14,028              |                     |                     |                     |         |                     |

#### 2. 통계 도표



#### 3. 통계 설명자료

| 구 분          | 내 용  |
|--------------|--|
| 통계명          | 방위비분담금 현황  |
| 작성목적<br>(배경) | 한·미 동맹의 핵심 요소인 주한미군 방위비분담금 현황을 파악하여 관련 업무 자료로 활용 |
| 자료출처         | 국방부 (국방백서, 방위비분담특별협정)                            |
| 작성기준일        | 2024년 12월 31일                                    |

| 구 분            | 내 용  |
|----------------|--|
| 자료공개<br>가능여부   | 대국민 공개   |
| 관련정책           | 한미안보협력   |
| 용어설명           | <ul style="list-style-type: none"> <li>• 방위비분담금 : 한반도 방위의 핵심인 주한미군의 주둔에 필요한 총비용 중 일부에 대한 우리 정부의 분담</li> <li>• 합의액 : 한·미 간 방위비분담 협상을 통하여 결정된 금액으로서 방위비 분담특별협정에 명시된 합의 금액</li> </ul>   |
| 의미해석           | <ul style="list-style-type: none"> <li>• '91 ~ '95년 (제1,2차 협정) : '91년 1.5억\$로 하고 '95년 3억\$을 목표로 매년 분담금 협상</li> <li>• '96 ~ '98년 (제3차 협정) : 전년도 대비 10% 증액</li> <li>• '99 ~ '01년 (제4차 협정) : 전년도 분담금×[실질경제성장률+ 소비자물가상승률]</li> <li>• '02 ~ '04년 (제5차 협정) : 기간 내 인상률(전년도 분담금의 8.8% + 전전년도 GDP Def. 상승률)</li> <li>• '05 ~ '06년 (제6차 협정) : '05년 총액 6,804억 원에 합의, 기간 내 인상률 동결, '05년부터 방위비분담금을 전액 원화로 지급</li> <li>• '07 ~ '08년 (제7차 협정) : '07년 총액 7,255억 원에 합의, '08년 분담금 총액은 '07년도 분담금에 '06년도 물가상승률 2.2%를 반영하여 결정</li> <li>• '09 ~ '13년 (제8차 협정) : '09년 총액 7,600억 원에 합의, '10년 이후의 연도별 분담금은 전년도 총액에 전전년도 소비자 물가지수를 반영(인상률 상한선 4% 적용) 하여 결정</li> <li>• '14 ~ '18년 (제9차 협정) : '14년 총액 9,200억 원에 합의, '15년 이후의 연도별 분담금은 전년도 총액에 전전년도 소비자 물가지수를 반영(인상률 상한선 4% 적용) 하여 결정</li> <li>• '19년 (제10차 협정) : '19년 총액 1조 389억 원에 합의</li> <li>• '20 ~ '25년 (제11차 협정) : '20년 총액 1조 389억 원, '21년 총액 1조 1,833억 원에 합의. '22년 이후의 연도별 분담금은 전년도 총액에 전년도 국방비 증가율을 반영하여 결정</li> </ul> |
| 유의점<br>·<br>기타 | <ul style="list-style-type: none"> <li>• '91년 이전까지 미국은 한국의 경제사정을 고려하여 SOFA에 의한 미군주둔비용 뿐만 아니라, 한국이 제공해야 할 대부분의 시설까지 자국 부담으로 건설하였음.</li> </ul> <div style="border: 1px dashed black; padding: 5px; margin: 5px 0;"> <p>※ SOFA 제5조 (시설과 구역·경비와 유지)</p> <ul style="list-style-type: none"> <li>• 제1항 : 미국은 한국에게 부담을 과하지 아니하고, 주한미군 유지에 따른 경비를 부담한다.</li> <li>• 제2항 : 한국은 미국에 부담을 과하지 아니하고, 시설과 구역을 제공한다.</li> </ul> </div> <ul style="list-style-type: none"> <li>• '91년 이후 주한미군의 안보상 중요성과 가치, 우리나라의 경제적 능력 향상에 따른 역할 확대 필요성 등을 고려하여 SOFA 제5조에 대한 특별 조치협정 (SMA: Special Measures Agreement) 을 체결, 주한미군 주둔 비용의 일부를 분담해 오고 있음.</li> <li>• 현재 방위비분담금은 인건비 (주한미군 소속 한국인 근로자 임금), 군사건설비 (막사 등 주한미군 시설 건설), 군수지원비 (탄약저장, 항공기 정비, 수송지원 등 용역 및 물자지원 등) 의 세 가지 항목으로 구성되어 집행되고 있음.</li> </ul>  |

### 3-4. 해외파병 현황

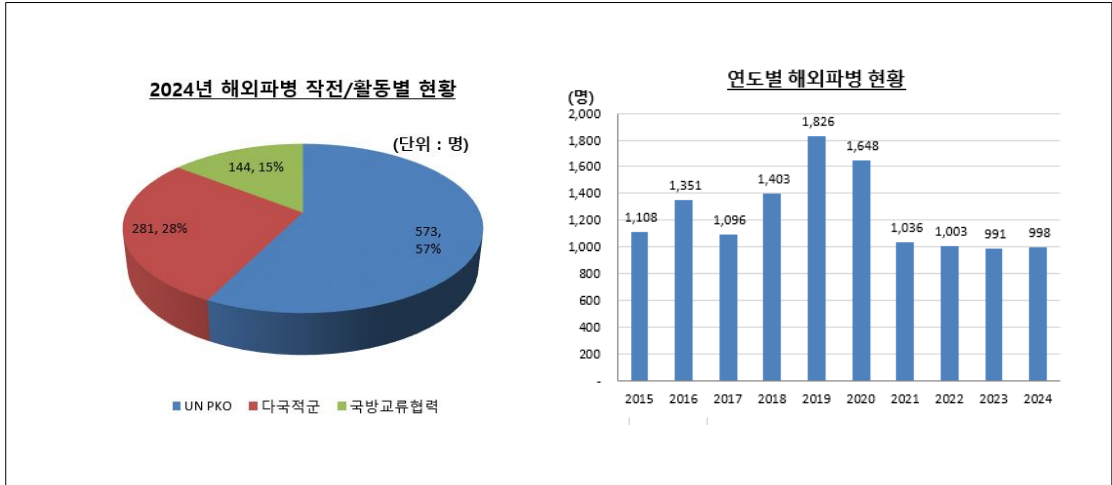
작성부서 : 국방부 국제협력과 파병정책홍보담당(02-748-6354)

#### 1. 통계표

(단위 : 명, 괄호는 여군 숫자)

| 연도   | 합계            |           |             | UN PKO      |           |             | 다국적군        |           |             | 국방 교류 협력   |    |            |
|------|---------------|-----------|-------------|-------------|-----------|-------------|-------------|-----------|-------------|------------|----|------------|
|      | 계             | 개인        | 부대          | 소계          | 개인        | 부대          | 소계          | 개인        | 부대          | 소계         | 개인 | 부대         |
| 2014 | 1,094         | 41        | 1,053       | 634         | 28        | 606         | 307         | 8         | 299         | 153        | 5  | 148        |
| 2015 | 1,108         | 35        | 1,073       | 649         | 28        | 621         | 309         | 7         | 302         | 150        | -  | 150        |
| 2016 | 1,351         | 26        | 1,325       | 906         | 20        | 886         | 316         | 6         | 310         | 129        | -  | 129        |
| 2017 | 1,096         | 33        | 1,063       | 647         | 24        | 623         | 311         | 9         | 302         | 138        | -  | 138        |
| 2018 | 1,403         | 32        | 1,371       | 642         | 24        | 618         | 612         | 8         | 604         | 149        | -  | 149        |
| 2019 | 1,826         | 33        | 1,793       | 615         | 14        | 601         | 923         | 19        | 904         | 288        | -  | 288        |
| 2020 | 1,648         | 29        | 1,619       | 574         | 20        | 554         | 918         | 9         | 909         | 156        | -  | 156        |
| 2021 | 1,036<br>(47) | 38<br>(5) | 998<br>(42) | 569<br>(30) | 23<br>(4) | 546<br>(26) | 318<br>(14) | 15<br>(1) | 303<br>(13) | 149<br>(3) | -  | 149<br>(3) |
| 2022 | 1,003<br>(51) | 38<br>(6) | 965<br>(45) | 577<br>(32) | 23<br>(5) | 554<br>(27) | 278<br>(15) | 15<br>(1) | 263<br>(14) | 148<br>(4) | -  | 148<br>(4) |
| 2023 | 991<br>(67)   | 42<br>(8) | 949<br>(59) | 566<br>(35) | 26<br>(8) | 540<br>(27) | 280<br>(27) | 16<br>(0) | 264<br>(27) | 145<br>(5) | -  | 145<br>(5) |
| 2024 | 998<br>(71)   | 42<br>(8) | 956<br>(63) | 573<br>(37) | 26<br>(8) | 547<br>(29) | 281<br>(29) | 16<br>(0) | 265<br>(29) | 144<br>(5) | -  | 144<br>(5) |

## 2. 통계 도표



## 3. 통계 설명자료

| 구분        | 내용   |
|-----------|--|
| 통계명       | 해외파병 현황  |
| 작성목적 (배경) | 연도별 우리 군의 해외파병 현황을 파악하여 관련 업무에 활용  |
| 자료출처      | 합참 해외파병과 해외파병 현황 자료  |
| 작성기준일     | 2024년 12월 31일  |
| 자료공개 가능여부 | 대국민 공개   |
| 용어설명      | <ul style="list-style-type: none"> <li>UN PKO(United Nation Peacekeeping Operation : 유엔 평화유지활동) : 유엔 안보리 결의안에 의해 권한을 위임받아서 분쟁지역에서 정전 감시, 선거지원 등 분쟁 확산방지와 평화정착을 돕기 위한 활동</li> <li>다국적군(평화활동) : 유엔 안보리 결의로 승인된 다국적군에 소속 또는 협조하에 수행하는 평화유지활동</li> <li>국방교류협력 : 당해국가 요청에 따라 비분쟁지역에서 수행하는 교육훈련, 재난구호 등의 활동</li> </ul> |
| 의미해석      | <ul style="list-style-type: none"> <li>2024년 해외파병 규모는 전년도 대비 개인·부대 파병 인원에 대한 편제 조정은 없었으나, 부대 교체 시기의 차이, 파병 인원 조정 등의 이유로 7명의 인원 변동이 있었음.</li> </ul>   |
| 유의점·기타    | <ul style="list-style-type: none"> <li>위 자료는 '24년 12월 31일 기준으로 작성하였으므로, 현재 해외파병 인원과 다를 수 있음.</li> </ul>  |

### 3-5. 남북군사회담 관련 현황

작성부서 : 국방부 대북전략과 대북전략협력담당(02-748-6299)

#### 1. 통계표

##### □ 남북군사회담 개최 현황

(단위 : 회)

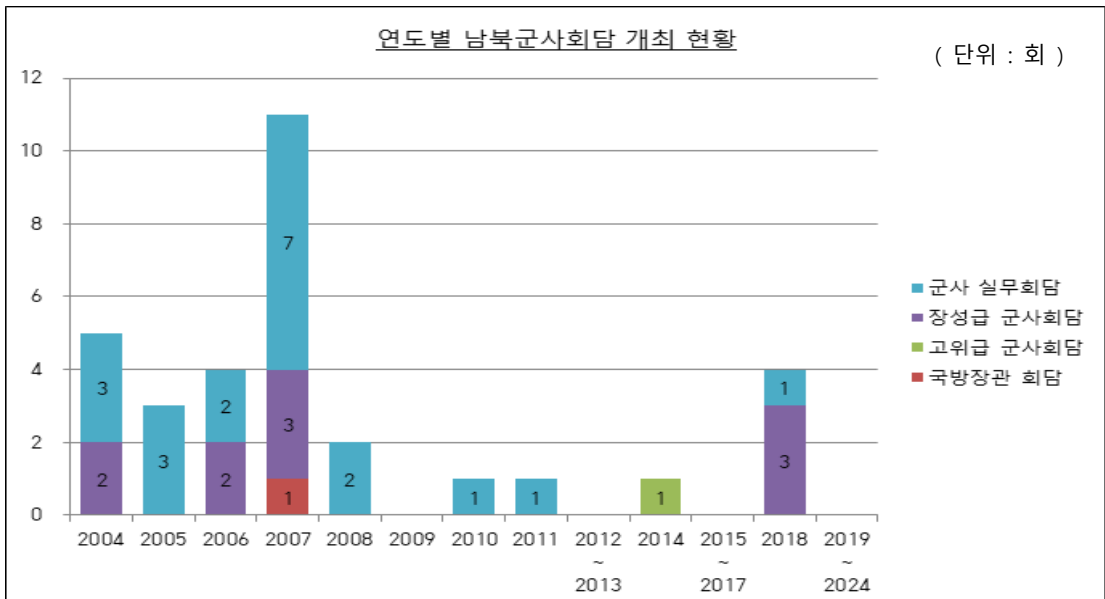
| 연도      | 2004 | 2005 | 2006 | 2007 | 2008 | 2009 | 2010 | 2011 | 2012<br>~<br>2013 | 2014 | 2015<br>~<br>2017 | 2018 | 2019<br>~<br>2024 |
|---------|------|------|------|------|------|------|------|------|-------------------|------|-------------------|------|-------------------|
| 계       | 5    | 3    | 4    | 11   | 2    | -    | 1    | 1    | -                 | 1    | -                 | 4    | -                 |
| 국방장관회담  | -    | -    | -    | 1    | -    | -    | -    | -    | -                 | -    | -                 | -    | -                 |
| 고위급군사회담 | -    | -    | -    | -    | -    | -    | -    | -    | -                 | 1    | -                 | -    | -                 |
| 장성급군사회담 | 2    | -    | 2    | 3    | -    | -    | -    | -    | -                 | -    | -                 | 3    | -                 |
| 군사실무회담  | 3    | 3    | 2    | 7    | 2    | -    | 1    | 1    | -                 | -    | -                 | 1    | -                 |

##### □ 남북군사회담 합의서 체결 현황

(단위 : 건)

| 연도    | 2004 | 2005 | 2006 | 2007 | 2008 ~ 2017 | 2018 | 2019 ~ 2024 |
|-------|------|------|------|------|-------------|------|-------------|
| 합의서 수 | 2    | -    | -    | 5    | -           | 1    | -           |

#### 2. 통계 도표



### 3. 통계 설명자료

| 구 분          | 내 용   |
|--------------|---|
| 통 계 명        | 남북군사회담 관련 현황  |
| 작성목적<br>(배경) | 남북군사회담 개최 및 합의서 체결 현황을 제공함으로써 남북군사회담 관련 정책 수립의 기초 자료로 활용  |
| 자료출처         | 「남북군사회담 자료집」(20.5),<br>「정치·군사분야 남북합의서 및 공동보도문」(19.4, 통일부)   |
| 작성기준일        | 2024년 12월 31일   |
| 자료공개<br>가능여부 | 대국민 공개  |
| 관련정책         | 남북군사회담 대책·계획 수립 시 활용  |
| 용어설명         | <ul style="list-style-type: none"> <li>• 국방장관회담 : 최고위급 군사회담으로 회담 추진원칙·방향 등 기본틀 제시</li> <li>• 고위급군사회담 : '14년 우리 국방부 국방정책실장과 북한 정찰총국장 간에 실시된 회담</li> <li>• 장성급군사회담 : 서해상 우발 충돌방지 문제 등 군사적 긴장완화·신뢰구축 관련사항 협의</li> <li>• 군사실무회담 : 남북한 교류협력사업의 군사적 지원·보장조치 관련 협의</li> </ul>  |
| 의미해석         | <p>&lt;2004년 이후 남북군사회담 총 32회 개최&gt;</p> <ul style="list-style-type: none"> <li>• 2004~2007년 (23) : 「6.4 합의」(서해상 우발적 충돌방지 및 군사분계선 지역에서의 선전 활동 중지 및 선전수단 제거) 이행 관련 남북군사회담 (장성급, 대령급) 다수 개최</li> <li>• 2008~2014년 (5) : 금강산 관광객 피격사건, 친안함·연평도 도발 관련 군사실무회담(대령급) 개최를 통해 쌍방입장 교환</li> <li>• 2015~2021년 (4) : 포괄적 군사합의서 체결 (장성급 군사회담 2회, 실무회담 1회)을 위한 장성급군사회담(1회) 개최</li> </ul> <p>&lt;2004년 이후 2018년까지 개최된 군사회담에서 총 8건의 합의서 체결&gt;</p> <ul style="list-style-type: none"> <li>• 2004년에는 「서해상 우발적 충돌방지 및 군사분계선 지역에서의 선전활동 중지 및 선전수단 제거」 관련 합의서 체결(2건)</li> <li>• 2007년에는 「10.4 선언 이행을 위한 국방장관회담 합의서」, 「남북열차 시험운행 및 문산-봉동 간 철도화물 수송의 군사적 보장합의서」, 「남북관리구역 통행·통신·통관의 군사적 보장합의서」 등 체결(5건)</li> <li>• 2018년에는 「판문점선언 이행을 위한 군사분야 합의서」 체결 (1건)</li> </ul> |

### 3-6. 국군포로 송환 현황

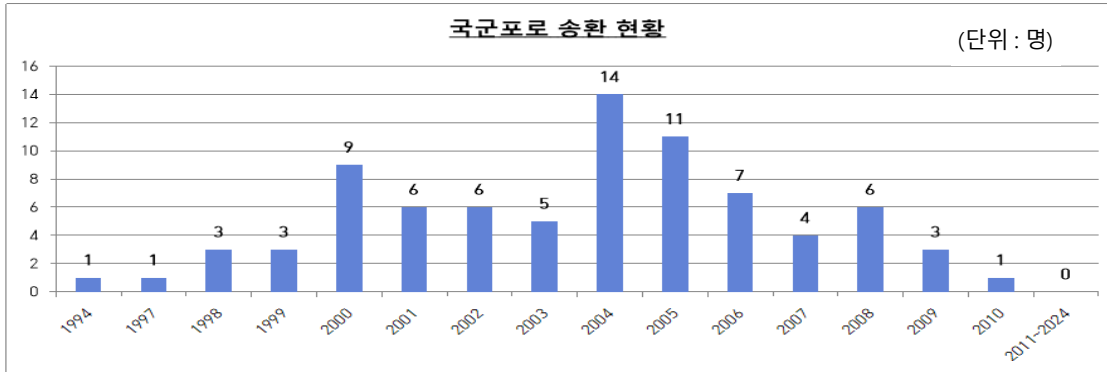
작성부서 : 국방부 군비통제비확산정책과 국군포로정책담당(02-748-6257)

#### 1. 통계표

(단위 : 명)

| 계  | 1994 | 1997 | 1998 | 1999 | 2000 | 2001 | 2002 | 2003 | 2004 | 2005 | 2006 | 2007 | 2008 | 2009 | 2010 | 2011~2024 |
|----|------|------|------|------|------|------|------|------|------|------|------|------|------|------|------|-----------|
| 80 | 1    | 1    | 3    | 3    | 9    | 6    | 6    | 5    | 14   | 11   | 7    | 4    | 6    | 3    | 1    | 없음        |

#### 2. 통계 도표



#### 3. 통계 설명자료

| 구분           | 내용  |
|--------------|---|
| 통계명          | 국군포로 송환 현황  |
| 작성목적<br>(배경) | 국군포로 송환 현황을 제공하여 국군포로 송환 추이를 확인할 수 있는 기초자료로 활용  |
| 자료출처         | 국군포로 송환 현황 보고   |
| 작성기준일        | 2024년 12월 31일   |
| 자료공개<br>가능여부 | 대국민 공개  |
| 관련정책         | 국군포로 송환 정책  |
| 용어설명         | <ul style="list-style-type: none"> <li>국군포로 : 대한민국 군인으로서 참전 또는 임무수행 중 적국이나 무장 폭도 또는 반란집단에 의하여 억류 중인 사람 또는 억류지를 벗어난 사람으로서 대한민국으로 귀환하지 아니한 사람</li> <li>송환 : 억류국 등이나 제3국에 체류하는 국군포로를 대한민국으로 이송하는 것</li> </ul>                  |
| 의미해석         | <ul style="list-style-type: none"> <li>1994년부터 2023년까지 귀환한 국군포로는 80명임.</li> <li>국군포로 송환은 1994년 이후 증가하는 경향을 보이다가 2004년 14명을 기점으로 감소하고 있음.</li> <li>2011년 이후부터는 국군포로의 고령화, 북한의 탈북 감시 강화 등으로 국군포로의 송환이 이루어지지 않고 있음.</li> </ul> |

### 3-7. 북한의 대남 침투 및 국지도발 현황

작성부서 : 합참 정보본부 대정보분석과 지상침투/땅굴위협분석담당(02-748-0244)

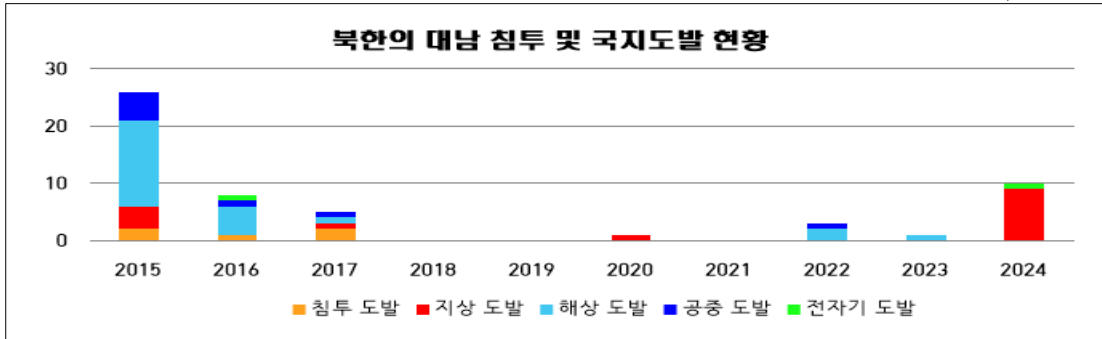
#### 1. 통계표

(단위 : 회)

| 구분     | 2015 | 2016 | 2017 | 2018 | 2019 | 2020 | 2021 | 2022 | 2023 | 2024 |
|--------|------|------|------|------|------|------|------|------|------|------|
| 합계     | 26   | 8    | 5    | -    | -    | 1    | -    | 3    | 1    | 10   |
| 침투 도발  | 2    | 1    | 2    | -    | -    | -    | -    | -    | -    | -    |
| 지상 도발  | 4    | -    | 1    | -    | -    | 1    | -    | -    | -    | 9    |
| 해상 도발  | 15   | 5    | 1    | -    | -    | -    | -    | 2    | 1    | -    |
| 공중 도발  | 5    | 1    | 1    | -    | -    | -    | -    | 1    | -    | -    |
| 전자기 도발 | -    | 1    | -    | -    | -    | -    | -    | -    | -    | 1    |

#### 2. 통계 도표

(단위 : 회)



#### 3. 통계 설명자료

| 구분           | 내용  |
|--------------|---|
| 통계명          | 북한의 대남 침투 및 국지도발 현황   |
| 작성목적<br>(배경) | 북한의 도발 현황 분석을 통한 도발 추이 파악 및 평가, 전망자료로 활용  |
| 자료출처         | 2024 국방백서 일반부록 7 「북한의 대남 침투·국지도발 일지」  |
| 작성기준일        | 2024년 12월 31일   |
| 용어설명         | <ul style="list-style-type: none"> <li>• 북한도발 : 북한이 특정 임무를 수행하기 위하여 대한민국 국민 또는 영역에 위해를 가하는 모든 행위 (통합방위법 제2조)</li> <li>• 침투도발 : 지상, 해·강안, 해상 등 침투도발</li> <li>• 지상도발 : 군사분계선 월선, 총·포격 도발, 습격 및 납치, 판문점 지역 미군에 대한 도발</li> <li>• 해상도발 : 북한 경비(단속)정·북한 민간선박 NLL 침범, 포격 및 소규모 해전, 습격 및 납치</li> <li>• 공중도발 : 영공침범, 공중공격, 대공포 사격 및 격추, 공중납치 및 폭파</li> <li>• 전자기 도발 : GPS 전파 교란·위성통신 교란 등</li> </ul> |
| 의미해석         | <ul style="list-style-type: none"> <li>• 북한의 도발은 해상 NLL침범, 지상 총·포격 등이 주로 발생하였고,</li> <li>• 최근에는 소형 무인기를 이용한 영공침범 및 전자기 도발 등 새로운 수단을 이용한 도발을 시도 중임.</li> </ul>   |
| 유의점·기타       | <ul style="list-style-type: none"> <li>• 본 지표는 북한 도발현황 중 침투, 지상, 해상, 공중도발, 전자기 도발 등 '전술적 또는 직접적 도발'을 집계한 사항으로, 북 미사일 발사 및 핵실험 등 '전략적 도발'은 현황에 포함되어 있지 않음.</li> </ul>  |

### 3-8. 대국민 화생방 교육지원 현황

작성부서 : 국군화생방방호사령부 교육훈련과 교육지원담당(02-2008-6332)

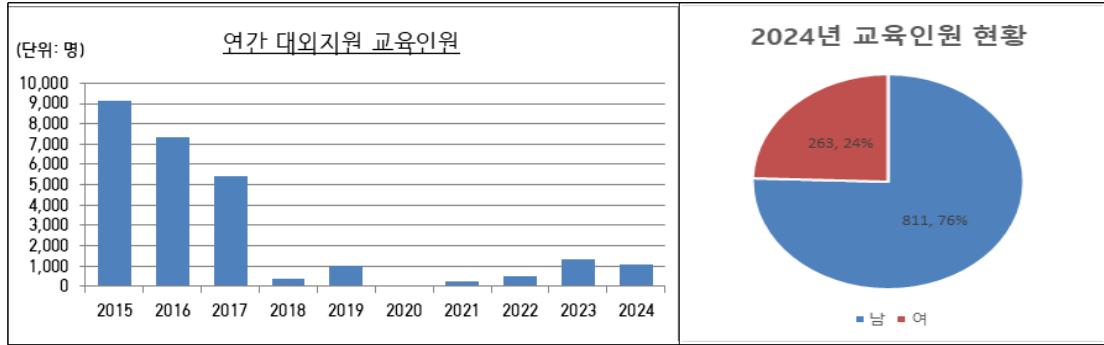
#### 1. 통계표

(단위 : 명, 회, 괄호는 여성 수)

| 구 분       | 2015  |    | 2016  |    | 2017  |    | 2018 |    | 2019  |    |
|-----------|-------|----|-------|----|-------|----|------|----|-------|----|
|           | 인원    | 횟수 | 인원    | 횟수 | 인원    | 횟수 | 인원   | 횟수 | 인원    | 횟수 |
| 계         | 9,141 | 18 | 7,367 | 52 | 5,390 | 47 | 349  | 13 | 1,030 | 9  |
| 재난안전교육원   | 31    | 1  | 60    | 2  | 180   | 6  | -    | -  | -     | -  |
| 중앙119구조단  | -     | -  | -     | -  | -     | -  | -    | -  | -     | -  |
| 국민안전처     | -     | -  | 1,750 | 7  | -     | -  | -    | -  | -     | -  |
| 서울 교통공사   | 600   | 3  | 1,550 | 8  | 800   | 8  | -    | -  | 250   | 4  |
| 서울시청      | -     | -  | 300   | 1  | -     | -  | -    | -  | -     | -  |
| 경찰교육원     | 62    | 2  | -     | -  | -     | -  | 113  | 7  | -     | -  |
| 서초구청      | 600   | 1  | 200   | 1  | -     | -  | -    | -  | -     | -  |
| 환경부       | -     | -  | -     | -  | -     | -  | -    | -  | -     | -  |
| 서울지방경찰청   | -     | -  | 487   | 6  | 542   | 6  | -    | -  | 80    | 4  |
| 경기도청      | -     | -  | 300   | 1  | 300   | 1  | -    | -  | -     | -  |
| 경찰청       | -     | -  | -     | -  | -     | -  | -    | -  | -     | -  |
| 국방부(직할포함) | -     | -  | -     | -  | 290   | 5  | -    | -  | -     | -  |
| 국정원       | 23    | 1  | 142   | 5  | 218   | 4  | 76   | 2  | -     | -  |
| 국 회       | 400   | 1  | -     | -  | 300   | 2  | -    | -  | -     | -  |
| 서울시어린이병원  | -     | -  | -     | -  | -     | -  | -    | -  | -     | -  |
| 대법원       | -     | -  | -     | -  | -     | -  | -    | -  | -     | -  |
| 서부지방법원    | -     | -  | -     | -  | -     | -  | -    | -  | -     | -  |
| 북부지방법원    | 200   | 1  | 100   | 2  | 400   | 1  | -    | -  | -     | -  |
| 동부지방법원    | -     | -  | -     | -  | 300   | 1  | -    | -  | -     | -  |
| 교육부       | -     | -  | -     | -  | -     | -  | -    | -  | -     | -  |
| 보건복지부     | 25    | 1  | 160   | 4  | 150   | 1  | 160  | 4  | -     | -  |
| 감사원       | -     | -  | 100   | 1  | 100   | 1  | -    | -  | -     | -  |
| 도봉구청      | 200   | 1  | -     | -  | -     | -  | -    | -  | -     | -  |
| 강남구청      | 500   | 1  | -     | -  | -     | -  | -    | -  | -     | -  |
| 강동구청      | 300   | 1  | 110   | 1  | -     | -  | -    | -  | -     | -  |
| 안양시청      | 5,400 | 2  | -     | -  | -     | -  | -    | -  | -     | -  |
| 예금보험공사    | 400   | 1  | -     | -  | -     | -  | -    | -  | -     | -  |
| 경북교육청     | -     | -  | 390   | 1  | 390   | 1  | -    | -  | 700   | 1  |
| 방송통신위원회   | -     | -  | -     | -  | -     | -  | -    | -  | -     | -  |
| 한국국방연구원   | -     | -  | 200   | 1  | 230   | 2  | -    | -  | -     | -  |
| 중앙전파관리소   | -     | -  | 100   | 1  | 200   | 1  | -    | -  | -     | -  |
| 경기소방학교    | -     | -  | 430   | 2  | 400   | 2  | -    | -  | -     | -  |
| 산업통상자원부   | -     | -  | 250   | 1  | -     | -  | -    | -  | -     | -  |
| 송파구청      | -     | -  | 120   | 1  | -     | -  | -    | -  | -     | -  |
| 몽골 ASEM   | -     | -  | 200   | 2  | -     | -  | -    | -  | -     | -  |
| KINS      | -     | -  | 200   | 2  | -     | -  | -    | -  | -     | -  |
| 교육부       | -     | -  | 18    | 1  | -     | -  | -    | -  | -     | -  |
| 과학기술정보통신부 | 400   | 1  | 200   | 1  | 300   | 1  | -    | -  | -     | -  |
| 방재시험연구원   | -     | -  | -     | -  | 60    | 1  | -    | -  | -     | -  |
| 한국공항공사    | -     | -  | -     | -  | 120   | 1  | -    | -  | -     | -  |
| 군) 특수전사령부 | -     | -  | -     | -  | 110   | 2  | -    | -  | -     | -  |

| 구 분        | 2020 |    | 2021 |    | 2022        |    | 2023           |    | 2024           |    |
|------------|------|----|------|----|-------------|----|----------------|----|----------------|----|
|            | 인원   | 횟수 | 인원   | 횟수 | 인원          | 횟수 | 인원             | 횟수 | 인원             | 횟수 |
| 계          | -    | -  | 226  | 10 | 585<br>(91) | 4  | 1,263<br>(289) | 18 | 1,074<br>(263) | 14 |
| 재난안전교육원    | -    | -  | 20   | 1  | -           | -  | -              | -  | -              | -  |
| 중앙119구조단   | -    | -  | -    | -  | -           | -  | -              | -  | -              | -  |
| 국민안전처      | -    | -  | -    | -  | -           | -  | -              | -  | -              | -  |
| 서울 교통공사    | -    | -  | -    | -  | -           | -  | -              | -  | -              | -  |
| 서울시청       | -    | -  | -    | -  | -           | -  | 97(30)         | 1  | -              | -  |
| 경찰교육원      | -    | -  | 125  | 6  | -           | -  | -              | -  | -              | -  |
| 서초구청       | -    | -  | -    | -  | -           | -  | 120(30)        | 1  | 130(40)        | 1  |
| 환경부        | -    | -  | 21   | 1  | -           | -  | -              | -  | -              | -  |
| 서울지방경찰청    | -    | -  | -    | -  | -           | -  | -              | -  | -              | -  |
| 경기도청       | -    | -  | -    | -  | -           | -  | 320(100)       | 1  | -              | -  |
| 경찰청        | -    | -  | -    | -  | 70          | -  | 87             | 3  | 88             | 2  |
| 국방부(직할포함)  | -    | -  | -    | -  | -           | -  | 143(33)        | 2  | 210(47)        | 2  |
| 국정원        | -    | -  | -    | -  | -           | -  | -              | -  | 150(45)        | 2  |
| 국 회        | -    | -  | -    | -  | -           | -  | -              | -  | -              | -  |
| 서울시어린이병원   | -    | -  | -    | -  | -           | -  | -              | -  | -              | -  |
| 대법원        | -    | -  | -    | -  | 25(2)       | 1  | 47(6)          | 2  | 57(10)         | 2  |
| 서부지방법원     | -    | -  | -    | -  | -           | -  | 32(5)          | 1  | -              | -  |
| 북부지방법원     | -    | -  | -    | -  | -           | -  | -              | -  | -              | -  |
| 동부지방법원     | -    | -  | -    | -  | -           | -  | -              | -  | -              | -  |
| 교육부        | -    | -  | -    | -  | 400(80)     | 1  | -              | -  | -              | -  |
| 보건복지부      | -    | -  | 60   | 2  | -           | -  | -              | -  | -              | -  |
| 감사원        | -    | -  | -    | -  | 60(8)       | 1  | 73(8)          | 1  | 68(8)          | 1  |
| 도봉구청       | -    | -  | -    | -  | -           | -  | -              | -  | -              | -  |
| 강남구청       | -    | -  | -    | -  | -           | -  | -              | -  | -              | -  |
| 강동구청       | -    | -  | -    | -  | -           | -  | -              | -  | -              | -  |
| 안양시청       | -    | -  | -    | -  | -           | -  | -              | -  | -              | -  |
| 예금보험공사     | -    | -  | -    | -  | -           | -  | -              | -  | -              | -  |
| 경북교육청      | -    | -  | -    | -  | -           | -  | -              | -  | -              | -  |
| 방송통신위원회    | -    | -  | -    | -  | 30(1)       | 1  | 47(8)          | 1  | -              | -  |
| 한국국방연구원    | -    | -  | -    | -  | -           | -  | -              | -  | -              | -  |
| 중앙전파관리소    | -    | -  | -    | -  | -           | -  | -              | -  | -              | -  |
| 경기소방학교     | -    | -  | -    | -  | -           | -  | -              | -  | -              | -  |
| 산업통상자원부    | -    | -  | -    | -  | -           | -  | -              | -  | -              | -  |
| 송파구청       | -    | -  | -    | -  | -           | -  | -              | -  | -              | -  |
| 몽골 ASEM    | -    | -  | -    | -  | -           | -  | -              | -  | -              | -  |
| KINS       | -    | -  | -    | -  | -           | -  | -              | -  | -              | -  |
| 교육부        | -    | -  | -    | -  | -           | -  | -              | -  | -              | -  |
| 과학기술정보통신부  | -    | -  | -    | -  | -           | -  | -              | -  | -              | -  |
| 방재시험연구원    | -    | -  | -    | -  | -           | -  | -              | -  | -              | -  |
| 한국공항공사     | -    | -  | -    | -  | -           | -  | -              | -  | -              | -  |
| 성동구청       | -    | -  | -    | -  | -           | -  | 58(10)         | 1  | 95(25)         | 1  |
| 대테러센터      | -    | -  | -    | -  | -           | -  | 25             | 1  | -              | -  |
| 식품의약품안전처   | -    | -  | -    | -  | -           | -  | 71(20)         | 1  | 88(30)         | 1  |
| 영등포구청      | -    | -  | -    | -  | -           | -  | 75(22)         | 1  | -              | -  |
| 대한무역투자진흥공사 | -    | -  | -    | -  | -           | -  | 68(17)         | 1  | -              | -  |
| 양주시청       | -    | -  | -    | -  | -           | -  | -              | -  | 120(40)        | 1  |
| 한국은행       | -    | -  | -    | -  | -           | -  | -              | -  | 68(18)         | 1  |
| 군) 특수전사령부  | -    | -  | -    | -  | -           | -  | -              | -  | -              | -  |

## 2. 통계 도표



## 3. 통계 설명자료

| 구분        | 내용  |
|-----------|---|
| 통계명       | 대국민 화생방 교육지원 현황   |
| 작성목적 (배경) | 화생방 위협에 대한 경각심 및 관심을 제고시키고, 정부 및 유관기관의 화생방 대응능력 향상업무에 활용  |
| 자료출처      | 화생방사 '24년 국정감사 제출자료 / 국방기관 성과평가서 보고('24년3·4분기)  |
| 작성기준일     | 2024년 12월 31일   |
| 용어설명      | <ul style="list-style-type: none"> <li>• 대국민 화생방 교육은 관련기관이나 단체의 문제점을 보완하고자 하는 교육이 아니며, 국민과 관련 정부기관 공무원, 화생방 테러관련 전문 요원을 대상으로 화생방 상황에서의 방호요령과 경각심을 고취시키기 위해 실시하는 교육임.</li> </ul>   |
| 의미해석      | <ul style="list-style-type: none"> <li>• '15년은 북한의 도발, 테러위협 증가 등 자치단체의 관심증대로 교육이 증가 되었음.</li> <li>• '16년은 예년 대비 화생방 위협 및 방호에 대한 관심도 증가로 소방, 경찰, 정부기관의 교육지원 수요가 증가하여 신규(11개) 기관에 교육을 지원함.</li> <li>• '18년은 남북 정상회담, 북미 정상회담 등으로 인해 한미 연합훈련인 UFG연습이 취소되면서 정부기관 및 지자체의 교육지원 수요가 감소하였음.</li> <li>• '19년은 대외기관에 대국민 화생방 방호교육(CD)를 배부하여 기관별 자체 교육 시행으로 교육지원 수요가 감소하였음.</li> <li>• '22년 화생방 특수임무단 창설 후 경찰 전국 화생방 대테러 담당 대상 화생방 테러대응 소집 교육 연간 정례시행으로 통계 지표상 경찰에 대한 교육지원 현황은 감소하였음</li> <li>• '23년은 북한의 화생방 위협 증대와 UFS 연습과 연계한 기관별 화생방 대응능력 구축을 위해 교육지원 횟수와 교육 인원이 확대되었음.</li> <li>• '23년은 북한의 고도화되는 핵·WMD 위협에 대한 대응능력 구축을 위한 교육 요청 기관이 확대되었고, 軍 및 대외기관에 제공되는 대국민 화생방 방호교육 자료(CD)를 최신화 배부하였음.</li> </ul> |
| 유의점       | <ul style="list-style-type: none"> <li>• 기관명칭 변경 <ul style="list-style-type: none"> <li>- 미래창조과학부 → 과학기술정보통신부 ('17. 7월 변경)</li> <li>- 서울메트로, 서울도시철도공사 → 서울교통공사 ('17. 5월 통합)</li> </ul> </li> <li>• '20년 감염병 확산(코로나19)으로 인하여 교육 미실시 <ul style="list-style-type: none"> <li>* '22년 8월 이후 감염병(코로나19) 대응 조치 조정으로 집합교육 확대</li> </ul> </li> </ul>   |

### 3-9. OPCW 국제화학방호교육 현황

작성부서 : 국군화생방방호사령부 기술협력관리과 기술지원담당(02-2008-6234)

#### 1. 통계표

##### □ 참가 국가별 현황

(단위 : 명)

| 구 분            |    | 2015       | 2016       | 2017       | 2018       | 2019       | 2020       | 2021       | 2022       | 2023       | 2024       |
|----------------|----|------------|------------|------------|------------|------------|------------|------------|------------|------------|------------|
| 참가 인원<br>(참가국) |    | 0<br>(미실사) | 24<br>(11) | 15<br>(12) | 22<br>(13) | 25<br>(12) | 0<br>(미실사) | 49<br>(25) | 19<br>(13) | 10<br>(10) | 17<br>(13) |
| 아시아            | 1  | 네팔         | -          | 1          | -          | 2          | -          | -          | -          | -          | -          |
|                | 2  | 라오스        | -          | -          | -          | -          | -          | -          | -          | -          | -          |
|                | 3  | 말레이시아      | -          | 3          | 3          | -          | 2          | -          | 1          | 1          | 2          |
|                | 4  | 몽골         | -          | -          | -          | -          | -          | -          | -          | -          | -          |
|                | 5  | 미얀마        | -          | -          | 1          | -          | -          | -          | 1          | 2          | 1          |
|                | 6  | 방글라데시      | -          | 1          | 1          | 2          | 3          | -          | 3          | -          | 1          |
|                | 7  | 베트남        | -          | 2          | -          | -          | -          | -          | 1          | -          | -          |
|                | 8  | 부탄         | -          | 1          | 1          | -          | 1          | -          | -          | -          | -          |
|                | 9  | 스리랑카       | -          | 1          | 1          | 2          | 2          | -          | 7          | 2          | 1          |
|                | 10 | 싱가폴        | -          | -          | -          | -          | -          | -          | -          | -          | -          |
|                | 11 | 아르메니아      | -          | -          | -          | 1          | -          | -          | -          | -          | -          |
|                | 12 | 우즈베키스탄     | -          | -          | -          | -          | -          | -          | -          | -          | -          |
|                | 13 | 인도         | -          | 1          | -          | 1          | 1          | -          | 2          | 2          | -          |
|                | 14 | 인도네시아      | -          | -          | 1          | 2          | -          | -          | -          | -          | 1          |
|                | 15 | 중국         | -          | 1          | -          | 1          | -          | -          | -          | -          | 1          |
|                | 16 | 카자흐스탄      | -          | -          | 1          | 1          | 1          | -          | -          | -          | -          |
|                | 17 | 캄보디아       | -          | -          | -          | 1          | -          | -          | 3          | 2          | 1          |
|                | 18 | 타지키스탄      | -          | -          | -          | -          | -          | -          | -          | -          | -          |
|                | 19 | 파키스탄       | -          | -          | 1          | 3          | 4          | -          | 5          | 2          | -          |
|                | 20 | 필리핀        | -          | 2          | -          | -          | 3          | -          | 1          | -          | -          |
|                | 21 | 한국         | -          | 10         | 2          | 4          | 4          | -          | -          | -          | -          |
|                | 22 | 몰디브        | -          | -          | -          | -          | -          | -          | -          | 1          | 1          |
|                | 23 | 태국         | -          | -          | -          | -          | -          | -          | -          | -          | 1          |
|                | 24 | 투르크메니스탄    | -          | -          | -          | -          | -          | -          | -          | -          | -          |
| 중동             | 25 | 레바논        | -          | -          | -          | -          | -          | -          | -          | -          |            |
|                | 26 | 바레인        | -          | -          | -          | -          | -          | -          | -          | -          |            |
|                | 27 | 사우디아라비아    | -          | -          | -          | -          | 2          | -          | -          | -          |            |
|                | 28 | 아프카니스탄     | -          | -          | -          | -          | -          | -          | 1          | -          |            |
|                | 29 | 예멘         | -          | -          | -          | -          | -          | -          | -          | -          |            |
|                | 30 | 오만         | -          | -          | -          | -          | -          | -          | 5          | -          |            |
|                | 31 | 요르단        | -          | -          | -          | 1          | 1          | -          | 3          | -          |            |
|                | 32 | 이라크        | -          | -          | 1          | -          | 1          | -          | 1          | 1          |            |
|                | 33 | 이란         | -          | -          | 1          | -          | -          | -          | 3          | 1          |            |
|                | 34 | 카타르        | -          | -          | -          | -          | -          | -          | 1          | 2          |            |
|                | 35 | 아랍에미리트     | -          | -          | -          | -          | -          | -          | 1          | 1          |            |
|                | 36 | 팔레스타인      | -          | -          | -          | -          | -          | -          | -          | 1          |            |
|                | 37 | 아제르바이잔     | -          | -          | -          | -          | -          | -          | 2          | -          |            |
| 오세아니아          | 38 | 사모아        | -          | -          | -          | -          | -          | -          | -          | -          |            |
|                | 39 | 키리바시       | -          | -          | -          | -          | -          | -          | -          | -          |            |
|                | 40 | 마셜제도       | -          | 1          | -          | -          | -          | -          | -          | -          |            |
|                | 41 | 피지         | -          | -          | 1          | -          | -          | -          | -          | 1          |            |
| 아메리카           | 42 | 바베이도스      | -          | -          | -          | -          | -          | -          | 1          | -          |            |

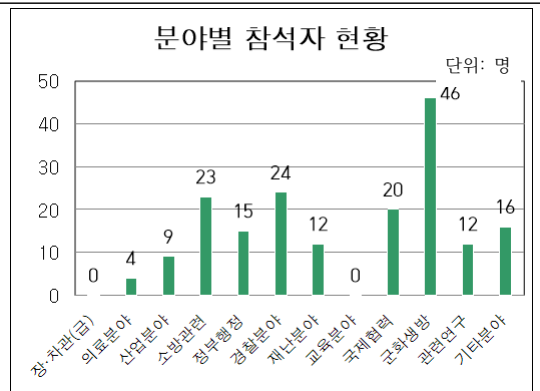
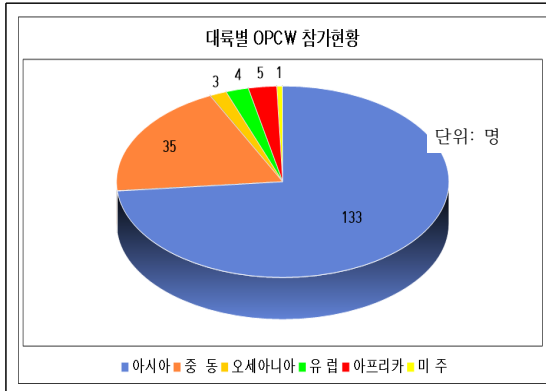
| 구 분  |    | 2015   | 2016 | 2017 | 2018 | 2019 | 2020 | 2021 | 2022 | 2023 | 2024 |
|------|----|--------|------|------|------|------|------|------|------|------|------|
| 유럽   | 43 | 우크라이나  | -    | -    | -    | -    | -    | 1    | -    | -    | -    |
|      | 44 | 체코     | -    | -    | -    | -    | -    | -    | -    | -    | -    |
|      | 45 | 사이프러스  | -    | -    | -    | -    | -    | 1    | -    | -    | -    |
|      | 46 | 이탈리아   | -    | -    | -    | -    | -    | 1    | -    | -    | -    |
|      | 47 | 조지아    | -    | -    | -    | -    | -    | 1    | -    | -    | -    |
| 아프리카 | 48 | 코트디부아르 | -    | -    | -    | 1    | -    | 1    | -    | -    | -    |
|      | 49 | 나이지리아  | -    | -    | -    | -    | -    | 1    | -    | -    | -    |
|      | 50 | 우간다    | -    | -    | -    | -    | -    | 1    | -    | -    | -    |
|      | 51 | 짐바브웨   | -    | -    | -    | -    | -    | -    | 1    | -    | -    |

□ 참가자 직무별 현황

(단위 : 명)

| 구 분      | 2015  | 2016 | 2017 | 2018 | 2019 | 2020  | 2021 | 2022 | 2023 | 2024 |
|----------|-------|------|------|------|------|-------|------|------|------|------|
| 계        | (미실시) | 24   | 15   | 22   | 25   | (미실시) | 49   | 19   | 10   | 17   |
| 의료분야 전문가 | -     | -    | -    | -    | -    | -     | 4    | -    | -    | -    |
| 산업분야 전문가 | -     | -    | 1    | 1    | 2    | -     | 4    | 1    | -    | -    |
| 소방관련 전문가 | -     | 4    | 2    | 3    | 3    | -     | 3    | 3    | 2    | 3    |
| 정부행정 전문가 | -     | 2    | -    | 1    | 1    | -     | 3    | 2    | -    | 6    |
| 경찰분야 전문가 | -     | 8    | 1    | 3    | 3    | -     | 6    | -    | -    | 3    |
| 재난분야 전문가 | -     | -    | -    | 4    | 2    | -     | 4    | 1    | 1    | -    |
| 교육분야 전문가 | -     | -    | -    | -    | -    | -     | -    | -    | -    | -    |
| 국제협력 전문가 | -     | -    | 4    | 2    | 1    | -     | 5    | 4    | 4    | -    |
| 군화생방 전문가 | -     | 8    | 2    | 7    | 4    | -     | 12   | 6    | 2    | 5    |
| 관련연구 전문가 | -     | -    | 2    | 1    | 4    | -     | 5    | -    | -    | -    |
| 기타분야 전문가 | -     | 2    | 3    | -    | 5    | -     | 3    | 2    | 1    | -    |

2. 통계 도표



### 3. 통계설명자료

| 구 분          | 내 용  |
|--------------|--|
| 통계명          | OPCW 국제화학방호교육 현황   |
| 작성목적<br>(배경) | OPCW 국제화학방호교육 현황을 활용하여 국제협약 이행과 군사·외교적 성과를 국민에게 알리고, 관련 교육계획 수립 및 분석평가 시 활용  |
| 자료출처         | OPCW 교육계획 및 결과 보고(매년)  |
| 작성기준일        | 2024년 12월 31일  |
| 자료공개<br>가능여부 | 대국민 공개   |
| 관련정책         | 국제정책   |
| 용어설명         | <ul style="list-style-type: none"> <li>• OPCW(Organisation for the Prohibition of Chemical Weapons)               <ul style="list-style-type: none"> <li>- 「화학무기금지기구」: 화학무기금지협약(CWC) 이행 국제기구임.</li> <li>- 화학무기금지협약(CWC)이 발효됨에 따라 협약 이행의 검증 및 협의를 위하여 발족되었으며, 우리나라는 1997.4월 가입하였음.</li> </ul> </li> <li>• 국제화학방호교육: 화학무기금지협약(CWC)에 의거 국군화생방사가 화학전 방호와 화학테러 대응에 관련된 교육 프로그램을 아시아·중동지역 회원국 전문가를 대상으로 5일간(약 40H) 이론교육 및 실습을 통해 화학방호 관련 전문지식을 전파하여 회원국간의 협력을 증진시키는 교육으로, 대한민국은 아시아 지역 최초 교육 시행 국가로 선정되었음.</li> </ul>  |
| 의미해석         | <ul style="list-style-type: none"> <li>• OPCW와 협조 및 지원하여 국군화생방방호사령부가 연 1회 개최하는 교육으로 국가 외교적 협력관계 유지에 기여하고 있음.</li> <li>• 참가국가별 현황표를 보면 아시아, 중동, 오세아니아 순으로 참여자가 많으며, 다양한 국가에서 참여하였음.           <ul style="list-style-type: none"> <li>* 참가국 참여 빈도로는 스리랑카가 9회로 가장 많았으며, 방글라데시와 파키스탄이 각각 8회, 말레이시아, 요르단, 인도, 중국, 이라크 등 각각 7회로 아시아 및 중동지역 국가가 적극적으로 참여를 하고 있음.</li> </ul> </li> <li>• 참가자 직무별 현황표를 보면 대상자 신분은 군화생방 전문가, 소방 관련 전문가, 경찰 분야 전문가 순으로 참여자가 많으며, 다양한 직종에서 참여하였음.</li> <li>• '21년도에는 코로나-19 영향으로 최초 온라인 교육을 진행하였고, 가장 많은 나라와 교육생들이 참가하였으며, '22년에는 3년만에 한국 소집교육을 실시하였음.</li> <li>• '05년 제1회 국제화학방호교육을 시작으로 '24년까지 총 52개국, 419명이 OPCW국제화학방호교육에 참가하였음.</li> </ul> |
| 유의점          | <ul style="list-style-type: none"> <li>• '15년도는 감염병 확산(메르스)으로 OPCW와 협의하 교육 미실시</li> <li>• '20년도는 감염병 확산(코로나19)으로 OPCW와 협의하 교육 미실시</li> </ul>   |

### 3-10. 사관학교 모집 경쟁률

작성부서 : 국방부 교육훈련정책과 양성교육정책담당(02-748-6244)

#### 1. 통계표

##### 육군사관학교

| 구 분  | 전체 경쟁률   | 남자 경쟁률   | 여자 경쟁률    |
|------|----------|----------|-----------|
| 2015 | 22.0 : 1 | 19.1 : 1 | 49.5 : 1  |
| 2016 | 31.2 : 1 | 26.7 : 1 | 72.5 : 1  |
| 2017 | 32.8 : 1 | 27.1 : 1 | 85.3 : 1  |
| 2018 | 34.2 : 1 | 28.1 : 1 | 78.1 : 1  |
| 2019 | 44.4 : 1 | 35.2 : 1 | 111.2 : 1 |
| 2020 | 26.2 : 1 | 20.8 : 1 | 65.4 : 1  |
| 2021 | 24.4 : 1 | 19.7 : 1 | 59.0 : 1  |
| 2022 | 25.8 : 1 | 20.2 : 1 | 66.8 : 1  |
| 2023 | 28.9 : 1 | 21.8 : 1 | 77.7 : 1  |
| 2024 | 29.8 : 1 | 22.6 : 1 | 76.3 : 1  |

##### 해군사관학교

| 구 분  | 전체 경쟁률   | 남자 경쟁률   | 여자 경쟁률   |
|------|----------|----------|----------|
| 2015 | 25.1 : 1 | 21.3 : 1 | 59.9 : 1 |
| 2016 | 29.4 : 1 | 25.4 : 1 | 65.5 : 1 |
| 2017 | 39.0 : 1 | 33.6 : 1 | 87.7 : 1 |
| 2018 | 38.5 : 1 | 33.5 : 1 | 75.9 : 1 |
| 2019 | 19.2 : 1 | 16.9 : 1 | 37.2 : 1 |
| 2020 | 21.7 : 1 | 18.4 : 1 | 46.4 : 1 |
| 2021 | 20.7 : 1 | 17.4 : 1 | 45.4 : 1 |
| 2022 | 18.7 : 1 | 16.0 : 1 | 33.8 : 1 |
| 2023 | 25.1 : 1 | 20.1 : 1 | 52.7 : 1 |
| 2024 | 25.7 : 1 | 20.8 : 1 | 52.7 : 1 |

##### 공군사관학교

| 구 분  | 전체 경쟁률   | 남자 경쟁률   | 여자 경쟁률    |
|------|----------|----------|-----------|
| 2015 | 32.0 : 1 | 28.0 : 1 | 69.2 : 1  |
| 2016 | 39.0 : 1 | 34.2 : 1 | 83.6 : 1  |
| 2017 | 38.6 : 1 | 33.0 : 1 | 90.4 : 1  |
| 2018 | 39.4 : 1 | 33.3 : 1 | 92.5 : 1  |
| 2019 | 48.7 : 1 | 40.6 : 1 | 120.2 : 1 |
| 2020 | 22.9 : 1 | 20.3 : 1 | 46.6 : 1  |
| 2021 | 20.6 : 1 | 17.5 : 1 | 48.1 : 1  |
| 2022 | 21.4 : 1 | 19.0 : 1 | 34.7 : 1  |
| 2023 | 30.2 : 1 | 27.0 : 1 | 47.7 : 1  |
| 2024 | 37.6 : 1 | 33.4 : 1 | 60.5 : 1  |

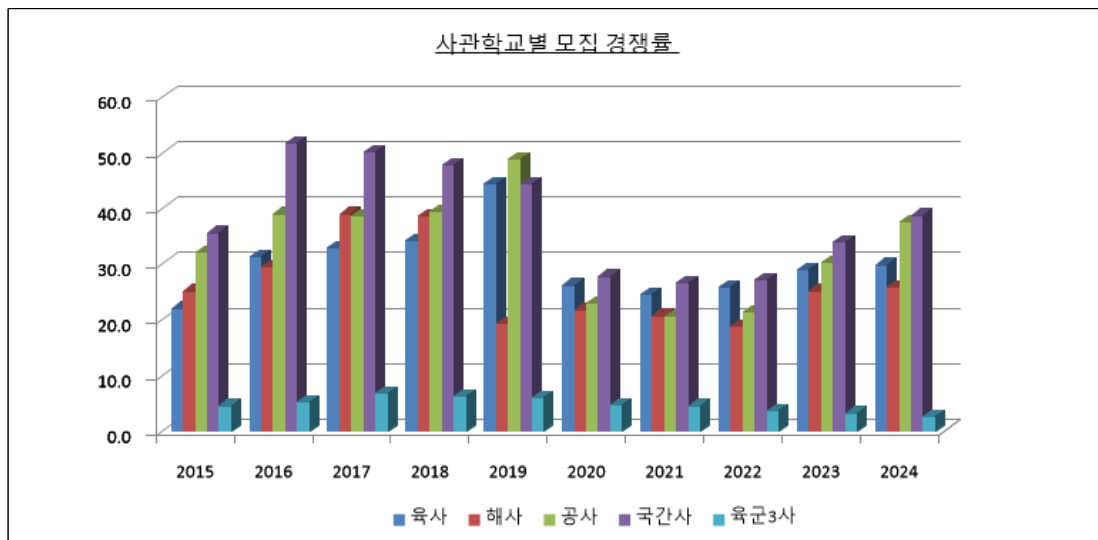
□ 간호사관학교

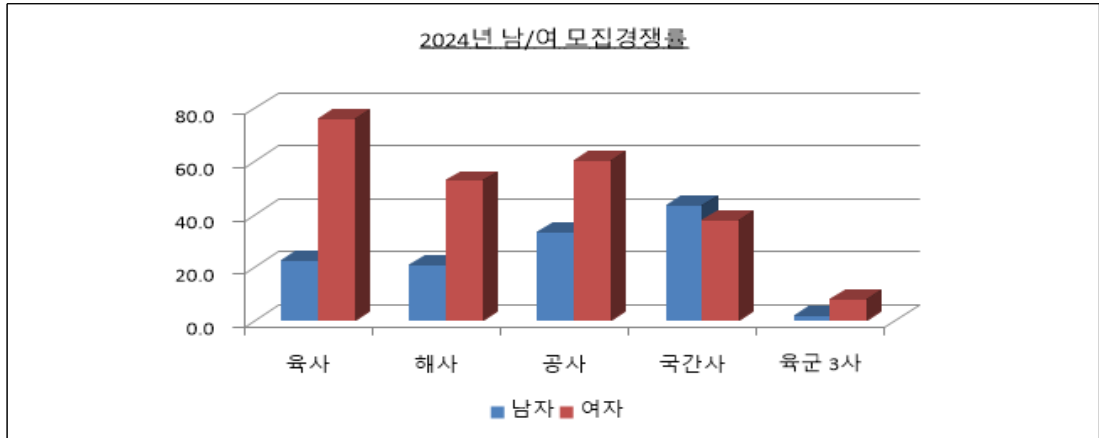
| 구 분  | 전체 경쟁률   | 남자 경쟁률   | 여자 경쟁률   |
|------|----------|----------|----------|
| 2015 | 35.6 : 1 | 45.5 : 1 | 34.5 : 1 |
| 2016 | 51.7 : 1 | 52.9 : 1 | 58.2 : 1 |
| 2017 | 50.0 : 1 | 62.1 : 1 | 48.8 : 1 |
| 2018 | 47.7 : 1 | 62.1 : 1 | 46.1 : 1 |
| 2019 | 44.3 : 1 | 66.7 : 1 | 41.9 : 1 |
| 2020 | 27.7 : 1 | 37.3 : 1 | 26.6 : 1 |
| 2021 | 26.5 : 1 | 30.6 : 1 | 26.1 : 1 |
| 2022 | 27.1 : 1 | 41.8 : 1 | 25.5 : 1 |
| 2023 | 33.9 : 1 | 39.9 : 1 | 32.9 : 1 |
| 2024 | 38.7 : 1 | 43.3 : 1 | 37.9 : 1 |

□ 육군 3사관학교

| 구 분  | 전체 경쟁률  | 남자 경쟁률  | 여자 경쟁률   |
|------|---------|---------|----------|
| 2015 | 4.5 : 1 | 3.4 : 1 | 25.6 : 1 |
| 2016 | 5.2 : 1 | 3.9 : 1 | 34.8 : 1 |
| 2017 | 6.7 : 1 | 5.0 : 1 | 43.4 : 1 |
| 2018 | 6.1 : 1 | 4.3 : 1 | 14.3 : 1 |
| 2019 | 6.0 : 1 | 4.5 : 1 | 19.8 : 1 |
| 2020 | 4.7 : 1 | 3.5 : 1 | 15.7 : 1 |
| 2021 | 4.5 : 1 | 3.2 : 1 | 16.0 : 1 |
| 2022 | 3.6 : 1 | 2.6 : 1 | 12.0 : 1 |
| 2023 | 3.2 : 1 | 2.2 : 1 | 7.2 : 1  |
| 2024 | 2.5 : 1 | 1.9 : 1 | 7.9 : 1  |

2. 통계 도표





### 3. 통계 설명자료

| 구 분          | 내 용  |
|--------------|--|
| 통 계 명        | 사관학교 모집 경쟁률  |
| 작성목적(배경)     | 사관학교 지원과 경쟁률 등에 관심 있는 국민에게 공개하고, 학교 교육의 기초자료로 활용   |
| 자료출처         | 국방부 (각 군 사관학교 종합)  |
| 작성기준일        | 2024년 12월 31일  |
| 자료공개<br>가능여부 | 대국민 공개   |
| 의미해석         | <ul style="list-style-type: none"> <li>통계연보의 2024년 경쟁률은 2024년에 모집하여 2025년에 입학한 생도를 의미함.</li> <li>사관학교 모집인원은 각 군의 인력운영 계획에 따라 매년 변동이 발생하고, 여자생도는 모집인원의 10% (간호사관학교는 남자생도 10%) 를 선발하고 있으며, 향후 여군인력 확대 계획 (인력정책과)에 따라 점진적으로 확대하여 선발할 예정임.</li> <li>국군간호사관학교는 모집정원의 10%에서 남자생도를 선발하였으며 '23년 선발부터 남자생도 모집비율을 15%로 확대하였음.</li> </ul> |

### 3-11. 보수교육 과정별 교육인원 현황

작성부서 : 국방부 교육훈련정책과 보수교육정책담당(02-748-6245)

#### 1. 통계표

□ 육 군

(단위 : 명, 괄호는 여군 수)

| 구 분   | 2015    | 2016    | 2017    | 2018    | 2019   | 2020   | 2021              | 2022              | 2023              | 2024              |                |
|-------|---------|---------|---------|---------|--------|--------|-------------------|-------------------|-------------------|-------------------|----------------|
| 계     | 106,949 | 114,090 | 109,245 | 105,949 | 97,583 | 95,796 | 99,045<br>(2,097) | 88,248<br>(2,781) | 80,581<br>(2,405) | 73,478<br>(2,019) |                |
| 보병학교  | 소계      | 4,245   | 4,333   | 4,475   | 4,280  | 3,617  | 3,049             | 2,870<br>(198)    | 5,119<br>(431)    | 3,571<br>(371)    | 2,994<br>(349) |
|       | 고군과정    | 793     | 905     | 826     | 820    | 888    | 836               | 817<br>(50)       | 688<br>(42)       | 722<br>(45)       | 779<br>(57)    |
|       | 초군과정    | 2,474   | 2,248   | 1,929   | 2,012  | 2,051  | 1,885             | 1,682<br>(130)    | 1,724<br>(194)    | 1,527<br>(206)    | 1,301<br>(182) |
|       | 부사관과정   | 978     | 1,180   | 1,720   | 1,448  | 678    | 328               | 371<br>(18)       | 2,707<br>(195)    | 1,322<br>(120)    | 914<br>(110)   |
| 포병학교  | 소계      | 5,475   | 5,530   | 5,813   | 4,921  | 3,927  | 3,630             | 3,539<br>(177)    | 4,397<br>(263)    | 3,515<br>(152)    | 3,308<br>(105) |
|       | 고군과정    | 260     | 280     | 275     | 265    | 316    | 313               | 344<br>(12)       | 292<br>(9)        | 275<br>(14)       | 279<br>(9)     |
|       | 초군과정    | 1,268   | 1,154   | 1,028   | 1,018  | 977    | 911               | 783<br>(26)       | 857<br>(72)       | 810<br>(60)       | 814<br>(35)    |
|       | 부사관과정   | 1,359   | 1,550   | 1,989   | 1,176  | 829    | 792               | 1,103<br>(139)    | 2,286<br>(182)    | 1,179<br>(78)     | 767<br>(61)    |
|       | 병과정     | 2,588   | 2,546   | 2,521   | 2,462  | 1,805  | 1,614             | 1,309             | 962               | 1,251             | 1,448          |
| 기계화학교 | 소계      | 7,805   | 9,776   | 7,983   | 8,707  | 8,323  | 7,933             | 6,149             | 7,291<br>(198)    | 5,682<br>(199)    | 5,318<br>(139) |
|       | 고군과정    | 123     | 130     | 143     | 133    | 138    | 137               | 132               | 122<br>(2)        | 143<br>(4)        | 149<br>(6)     |
|       | 초군과정    | 512     | 540     | 482     | 438    | 444    | 357               | 370               | 312<br>(26)       | 376<br>(39)       | 284<br>(36)    |
|       | 부사관과정   | 1,106   | 1,273   | 1,015   | 1,543  | 1,327  | 1,153             | 1,045             | 1,793<br>(170)    | 1,537<br>(156)    | 946<br>(97)    |
|       | 병과정     | 6,064   | 7,833   | 6,343   | 6,593  | 6,414  | 6,286             | 4,602             | 5,064             | 3,626             | 3,939          |
| 공병학교  | 소계      | 7,005   | 6,776   | 6,774   | 7,320  | 6,882  | 6,756             | 6,435<br>(111)    | 5,047<br>(108)    | 5,211<br>(96)     | 4,066<br>(94)  |
|       | 고군과정    | 134     | 111     | 109     | 139    | 127    | 146               | 120<br>(13)       | 100<br>(9)        | 107<br>(9)        | 96<br>(11)     |
|       | 초군과정    | 460     | 354     | 385     | 367    | 334    | 341               | 293<br>(42)       | 278<br>(46)       | 250<br>(39)       | 222<br>(41)    |
|       | 부사관과정   | 572     | 575     | 513     | 399    | 358    | 416               | 522<br>(56)       | 891<br>(53)       | 587<br>(48)       | 437<br>(42)    |
|       | 병과정     | 5,839   | 5,736   | 5,767   | 6,415  | 6,063  | 5,853             | 5,500             | 3,778             | 4,267             | 3,311          |

| 구 분                   |           | 2015  | 2016  | 2017  | 2018  | 2019  | 2020  | 2021           | 2022           | 2023           | 2024           |
|-----------------------|-----------|-------|-------|-------|-------|-------|-------|----------------|----------------|----------------|----------------|
| 전<br>통<br>신<br>화<br>공 | 소계        | 7,808 | 6,928 | 7,770 | 7,668 | 6,849 | 7,061 | 7,738<br>(128) | 7,874<br>(209) | 7,594<br>(184) | 4,647<br>(177) |
|                       | 고군<br>과정  | 119   | 158   | 137   | 150   | 159   | 193   | 150<br>(26)    | 159<br>(16)    | 152<br>(18)    | 147<br>(20)    |
|                       | 초군<br>과정  | 697   | 673   | 531   | 502   | 519   | 590   | 565<br>(42)    | 307<br>(38)    | 337<br>(34)    | 303<br>(35)    |
|                       | 부사관<br>과정 | 869   | 1,112 | 1,131 | 1,232 | 781   | 1,137 | 844<br>(60)    | 1,005<br>(155) | 993<br>(132)   | 994<br>(122)   |
|                       | 병<br>과정   | 6,123 | 4,985 | 5,971 | 5,784 | 5,390 | 5,141 | 6,179          | 6,403          | 6112           | 3,203          |
| 공<br>학<br>대<br>학<br>과 | 소계        | 1,025 | 1,057 | 1,123 | 921   | 925   | 871   | 914<br>(30)    | 991<br>(33)    | 701<br>(45)    | 801<br>(36)    |
|                       | 고군<br>과정  | 64    | 68    | 64    | 69    | 69    | 68    | 77<br>(6)      | 62<br>(5)      | 91<br>(6)      | 106<br>(10)    |
|                       | 초군<br>과정  | 108   | 105   | 105   | 139   | 137   | 159   | 175<br>(8)     | 161<br>(7)     | 162<br>(25)    | 120<br>(14)    |
|                       | 부사관<br>과정 | 123   | 145   | 170   | 200   | 120   | 172   | 117<br>(16)    | 271<br>(21)    | 162<br>(14)    | 191<br>(12)    |
|                       | 병<br>과정   | 730   | 739   | 784   | 513   | 599   | 472   | 545            | 497            | 286            | 384            |
| 전<br>통<br>신<br>화<br>공 | 소계        | 2,116 | 2,980 | 5,044 | 2,175 | 2,652 | 3,030 | 2,753<br>(156) | 3,200<br>(163) | 3,081<br>(254) | 2,477<br>(129) |
|                       | 고군<br>과정  | 69    | 94    | 122   | 115   | 150   | 108   | 103<br>(17)    | 113<br>(16)    | 129<br>(23)    | 124<br>(16)    |
|                       | 초군<br>과정  | 107   | 123   | 140   | 122   | 160   | 341   | 328<br>(66)    | 222<br>(41)    | 194<br>(34)    | 189<br>(32)    |
|                       | 부사관<br>과정 | 863   | 594   | 658   | 554   | 656   | 719   | 428<br>(73)    | 964<br>(106)   | 1,090<br>(197) | 636<br>(81)    |
|                       | 병<br>과정   | 1,077 | 2,169 | 4,124 | 1,384 | 1,686 | 1,862 | 1,894          | 1,901          | 1,668          | 1,528          |
| 화<br>공<br>대<br>학<br>과 | 소계        | 3,307 | 3,123 | 3,333 | 2,830 | 2,975 | 2,643 | 3,128<br>(104) | 2,395<br>(94)  | 2,802<br>(41)  | 2,122<br>(74)  |
|                       | 고군<br>과정  | 26    | 25    | 26    | 27    | 28    | 28    | 29<br>(9)      | 30<br>(8)      | 30<br>(4)      | 24<br>(8)      |
|                       | 초군<br>과정  | 146   | 154   | 141   | 128   | 134   | 125   | 162<br>(32)    | 121<br>(16)    | 155<br>(12)    | 96<br>(11)     |
|                       | 부사관<br>과정 | 196   | 230   | 161   | 170   | 177   | 136   | 254<br>(63)    | 244<br>(70)    | 345<br>(25)    | 195<br>(55)    |
|                       | 병<br>과정   | 2,939 | 2,714 | 3,005 | 2,505 | 2,636 | 2,354 | 2,683          | 2,000          | 2,272          | 1,807          |
| 공<br>학<br>대<br>학<br>과 | 소계        | 3,228 | 3,444 | 3,079 | 3,387 | 2,669 | 2,967 | 2,843<br>(36)  | 2,900<br>(41)  | 2,248<br>(63)  | 2,927<br>(43)  |
|                       | 고군<br>과정  | 25    | 31    | 24    | 30    | 34    | 35    | 37<br>(1)      | 35<br>(1)      | 36<br>(3)      | 32<br>(3)      |
|                       | 초군<br>과정  | 171   | 181   | 165   | 158   | 166   | 164   | 129<br>(5)     | 122<br>(13)    | 149<br>(12)    | 132<br>(9)     |
|                       | 부사관<br>과정 | 256   | 238   | 159   | 247   | 228   | 251   | 258<br>(30)    | 485<br>(27)    | 388<br>(50)    | 352<br>(31)    |
|                       | 병<br>과정   | 2,776 | 2,994 | 2,731 | 2,952 | 2,241 | 2,517 | 2,419          | 2,258          | 1,675          | 2,411          |

| 구 분          |           | 2015   | 2016   | 2017   | 2018   | 2019   | 2020   | 2021            | 2022            | 2023            | 2024           |
|--------------|-----------|--------|--------|--------|--------|--------|--------|-----------------|-----------------|-----------------|----------------|
| 종합<br>근수학교   | 소계        | 18,675 | 18,904 | 17,532 | 18,972 | 14,500 | 15,353 | 16,556<br>(392) | 11,778<br>(411) | 11,958<br>(371) | 9,505<br>(310) |
|              | 고군<br>과정  | 96     | 88     | 104    | 97     | 96     | 107    | 112<br>(29)     | 122<br>(32)     | 161<br>(32)     | 149<br>(27)    |
|              | 초군<br>과정  | 312    | 348    | 268    | 292    | 310    | 292    | 451<br>(129)    | 374<br>(84)     | 289<br>(80)     | 275<br>(69)    |
|              | 부사관<br>과정 | 2,048  | 1,454  | 1,460  | 1,361  | 1,149  | 1,396  | 1,365<br>(234)  | 1,754<br>(295)  | 1,611<br>(259)  | 1,477<br>(214) |
|              | 병<br>과정   | 16,219 | 17,014 | 15,700 | 17,222 | 12,945 | 13,558 | 14,628          | 9,528           | 9,897           | 7,604          |
| 종합<br>행정학교   | 소계        | 4,700  | 5,160  | 4,887  | 4,353  | 4,573  | 4,479  | 4,061<br>(181)  | 3,966<br>(182)  | 2,854<br>(136)  | 3,360<br>(159) |
|              | 고군<br>과정  | 165    | 145    | 115    | 106    | 127    | 135    | 111<br>(30)     | 112<br>(37)     | 119<br>(37)     | 114<br>(41)    |
|              | 초군<br>과정  | 408    | 371    | 355    | 369    | 357    | 337    | 368<br>(45)     | 302<br>(41)     | 154<br>(28)     | 314<br>(27)    |
|              | 부사관<br>과정 | 497    | 472    | 490    | 425    | 504    | 510    | 324<br>(106)    | 323<br>(104)    | 264<br>(71)     | 297<br>(91)    |
|              | 병<br>과정   | 3,630  | 4,172  | 3,927  | 3,453  | 3,585  | 3,497  | 3,258           | 3,229           | 2,317           | 2,635          |
| 의<br>무학교     | 소계        | 5,629  | 6,625  | 6,140  | 5,063  | 3,949  | 3,991  | 5,097<br>(295)  | 3,434<br>(274)  | 3,279<br>(272)  | 3,366<br>(205) |
|              | 고군<br>과정  | 61     | 61     | 51     | 63     | 80     | 67     | 83<br>(34)      | 89<br>(58)      | 76<br>(49)      | 78<br>(48)     |
|              | 초군<br>과정  | 208    | 208    | 196    | 205    | 206    | 128    | 215<br>(103)    | 197<br>(108)    | 190<br>(99)     | 141<br>(81)    |
|              | 부사관<br>과정 | 344    | 365    | 514    | 290    | 236    | 326    | 358<br>(158)    | 270<br>(108)    | 299<br>(124)    | 172<br>(76)    |
|              | 병<br>과정   | 5,016  | 5,991  | 5,379  | 4,505  | 3,427  | 3,470  | 4,441           | 2,878           | 2,714           | 2,975          |
| 부사관<br>학교    | 부사관<br>과정 | 2,465  | 3,310  | 2,927  | 3,087  | 3,305  | 2,792  | 3,452<br>(281)  | 4,333<br>(374)  | 3,142<br>(268)  | 2,698<br>(181) |
| 수송교육단<br>병과정 | 30,112    | 31,891 | 28,112 | 28,520 | 28,252 | 29,747 | 31,872 | 24,335          | 24,095          | 24,920          |                |
| 특<br>수전학교    | 소계        | 3,354  | 4,253  | 4,253  | 3,745  | 4,185  | 1,494  | 1,638<br>(8)    | 1,188           | 848<br>(13)     | 969<br>(18)    |
|              | 부사관<br>과정 | 1,630  | 2,655  | 2,655  | 2,584  | 2,926  | 1,494  | 998<br>(8)      | 1,188           | 848<br>(13)     | 969<br>(18)    |
|              | 병<br>과정   | 1,724  | 1,598  | 1,598  | 1,161  | 1,259  | -      | 640             | -               | -               | -              |

□ 해 군

(단위 : 명, 괄호는 여군 숫자)

| 구 분    | 2015   | 2016   | 2017   | 2018   | 2019   | 2020   | 2021            | 2022            | 2023            | 2024            |                |
|--------|--------|--------|--------|--------|--------|--------|-----------------|-----------------|-----------------|-----------------|----------------|
| 계      | 15,378 | 11,402 | 10,334 | 12,064 | 12,170 | 10,646 | 13,079<br>(532) | 11,613<br>(703) | 12,349<br>(556) | 14,897<br>(603) |                |
| 전투병과학교 | 소계     | 5,862  | 4,946  | 3,562  | 4,393  | 3,608  | 4,329           | 4,756<br>(212)  | 4,209<br>(378)  | 4,703<br>(238)  | 5,652<br>(334) |
|        | 고군과정   | 214    | 111    | 162    | 160    | 200    | 150             | 161<br>(8)      | 161<br>(14)     | 206<br>(18)     | 231<br>(28)    |
|        | 초군과정   | 426    | 582    | 357    | 340    | 474    | 388             | 587<br>(11)     | 337<br>(35)     | 330<br>(34)     | 858<br>(179)   |
|        | 부사관과정  | 2,037  | 869    | 689    | 834    | 628    | 711             | 1,758<br>(193)  | 1,433<br>(329)  | 1,774<br>(186)  | 980<br>(127)   |
|        | 병과정    | 3,185  | 3,384  | 2,354  | 3,059  | 2,306  | 3,080           | 2,250           | 2,278           | 2,393           | 3,583          |
| 정보통신학교 | 소계     | 2,403  | 1,165  | 1,172  | 1,096  | 1,367  | 1,110           | 1,396<br>(135)  | 1,249<br>(103)  | 1,074<br>(70)   | 1,157<br>(81)  |
|        | 고군과정   | -      | -      | -      | -      | -      | 5               | 3               | 3               | 1               | 1              |
|        | 초군과정   | 40     | 43     | 30     | 26     | 36     | 35              | 35<br>(5)       | 35<br>(6)       | 37<br>(5)       | 18<br>(1)      |
|        | 부사관과정  | 1,219  | 405    | 386    | 444    | 416    | 333             | 790<br>(130)    | 580<br>(97)     | 506<br>(65)     | 447<br>(80)    |
|        | 병과정    | 1,144  | 717    | 756    | 626    | 915    | 737             | 568             | 631             | 530             | 691            |
| 기술행정학교 | 소계     | 6,537  | 4,604  | 4,391  | 5,423  | 5,949  | 4,084           | 5,071<br>(101)  | 5,137<br>(212)  | 5,136<br>(177)  | 6,352<br>(102) |
|        | 고군과정   | 36     | 22     | 34     | 30     | 22     | 27              | 29<br>(3)       | 21<br>(5)       | 41<br>(5)       | 84<br>(7)      |
|        | 초군과정   | 82     | 83     | 62     | 67     | 106    | 28              | 32<br>(5)       | 72<br>(17)      | 61<br>(14)      | 22<br>(4)      |
|        | 부사관과정  | 1,679  | 623    | 571    | 1,538  | 1,574  | 447             | 600<br>(93)     | 1,131<br>(190)  | 1,007<br>(158)  | 654<br>(91)    |
|        | 병과정    | 4,740  | 3,876  | 3,724  | 3,788  | 4,247  | 3,582           | 4,410           | 3,913           | 4,027           | 5,592          |
| 작전사령부  | 소계     | 576    | 687    | 1,209  | 1,152  | 1,246  | 1,123           | 1,856<br>(84)   | 1,018<br>(10)   | 1,436<br>(71)   | 1,736<br>(86)  |
|        | 장교과정   | 205    | 110    | 617    | 493    | 428    | 378             | 611<br>(27)     | 298<br>(7)      | 367<br>(29)     | 655<br>(40)    |
|        | 부사관과정  | 203    | 341    | 472    | 604    | 662    | 556             | 1,024<br>(57)   | 515<br>(3)      | 899<br>(42)     | 851<br>(46)    |
|        | 병과정    | 168    | 236    | 120    | 55     | 156    | 189             | 221             | 205             | 170             | 230            |

□ 공 균

(단위 : 명, 괄호는 여균 숫자)

| 구 분          | 2015      | 2016   | 2017   | 2018   | 2019   | 2020   | 2021            | 2022            | 2023            | 2024            |                |
|--------------|-----------|--------|--------|--------|--------|--------|-----------------|-----------------|-----------------|-----------------|----------------|
| 계            | 27,364    | 24,847 | 24,136 | 24,813 | 25,704 | 24,946 | 27,629<br>(905) | 23,678<br>(722) | 28,548<br>(830) | 27,723<br>(864) |                |
| 정보통신학교       | 소계        | 3,908  | 3,151  | 3,186  | 3,299  | 3,549  | 3,126           | 3,731<br>(149)  | 3,022<br>(138)  | 2,685<br>(75)   | 1,988<br>(93)  |
|              | 초군<br>과정  | 794    | 195    | 151    | 131    | 195    | 174             | 164<br>(25)     | 163<br>(25)     | 84<br>(13)      | 102<br>(31)    |
|              | 부사관<br>과정 | 592    | 549    | 574    | 963    | 868    | 578             | 849<br>(124)    | 821<br>(113)    | 510<br>(62)     | 317<br>(62)    |
|              | 병<br>과정   | 2,522  | 2,407  | 2,461  | 2,205  | 2,486  | 2,374           | 2,718           | 2,038           | 2,091           | 1,569          |
| 항공우주통제학교(신설) | 소계        | -      | -      | -      | -      | -      | -               | -               | -               | 1,150<br>(57)   | 1,363<br>(142) |
|              | 초군<br>과정  | -      | -      | -      | -      | -      | -               | -               | -               | 102<br>(14)     | 106<br>(28)    |
|              | 부사관<br>과정 | -      | -      | -      | -      | -      | -               | -               | -               | 247<br>(43)     | 464<br>(114)   |
|              | 병<br>과정   | -      | -      | -      | -      | -      | -               | -               | -               | 801             | 793            |
| 군수 1 학교      | 소계        | 4,667  | 4,635  | 3,885  | 4,080  | 4,231  | 4,360           | 4,171<br>(149)  | 4,068<br>(157)  | 4,472<br>(164)  | 4,197<br>(80)  |
|              | 초군<br>과정  | 295    | 74     | 61     | 150    | 64     | 57              | 50<br>(6)       | 56<br>(13)      | 88<br>(22)      | 70<br>(14)     |
|              | 부사관<br>과정 | 1,109  | 1,110  | 952    | 1,117  | 1,160  | 1,289           | 1,422<br>(143)  | 1,576<br>(144)  | 1,534<br>(142)  | 1,080<br>(66)  |
|              | 병<br>과정   | 3,263  | 3,451  | 2,872  | 2,813  | 3,007  | 3,014           | 2,699           | 2,436           | 2,850           | 3,047          |
| 군수 2 학교      | 소계        | 8,174  | 7,854  | 7,472  | 7,504  | 7,376  | 7,475           | 8,191<br>(111)  | 6,984<br>(120)  | 8,625<br>(97)   | 7,747<br>(128) |
|              | 초군<br>과정  | 252    | 108    | 107    | 138    | 118    | 91              | 108<br>(14)     | 100<br>(16)     | 93<br>(15)      | 127<br>(35)    |
|              | 부사관<br>과정 | 627    | 679    | 616    | 627    | 504    | 511             | 602<br>(97)     | 797<br>(104)    | 633<br>(82)     | 642<br>(93)    |
|              | 병<br>과정   | 7,295  | 7,067  | 6,749  | 6,739  | 6,754  | 6,873           | 7,481           | 6,087           | 7,899           | 6,978          |
| 방공포병학교       | 소계        | 1,765  | 1,951  | 1,443  | 1,554  | 1,653  | 1,156           | 1,731<br>(37)   | 1,080<br>(17)   | 1,495<br>(41)   | 1,098<br>(56)  |
|              | 초군<br>과정  | 103    | 85     | 62     | 60     | 75     | 67              | 64<br>(15)      | 71<br>(9)       | 73<br>(8)       | 70<br>(3)      |
|              | 부사관<br>과정 | 366    | 452    | 144    | 277    | 380    | 168             | 266<br>(22)     | 154<br>(8)      | 215<br>(33)     | 194<br>(53)    |
|              | 병<br>과정   | 1,296  | 1,414  | 1,237  | 1,217  | 1,198  | 921             | 1,401           | 855             | 1,207           | 834            |

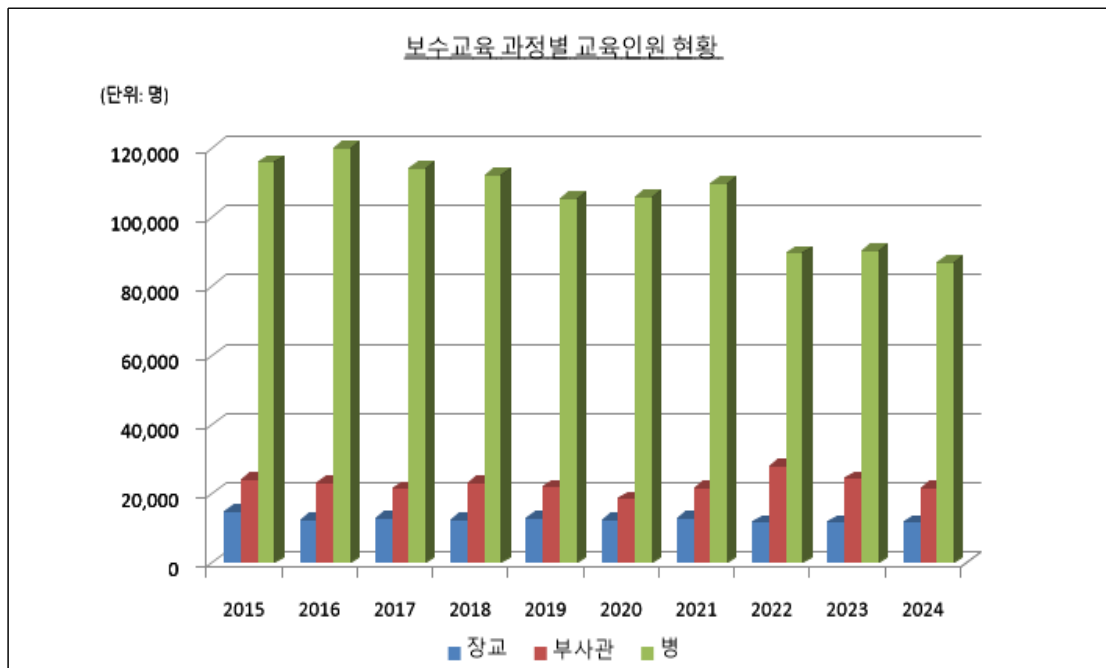
| 구 분     | 2015      | 2016  | 2017  | 2018  | 2019  | 2020  | 2021  | 2022           | 2023           | 2024           |                |
|---------|-----------|-------|-------|-------|-------|-------|-------|----------------|----------------|----------------|----------------|
| 행정학교    | 소계        | 7,152 | 4,978 | 5,072 | 6,073 | 5,939 | 5,760 | 5,615<br>(75)  | 5,081<br>(66)  | 5,669<br>(124) | 5,956<br>(117) |
|         | 초군 과정     | 2,131 | 276   | 301   | 368   | 212   | 276   | 253<br>(31)    | 203<br>(27)    | 226<br>(51)    | 254<br>(12)    |
|         | 부사관 과정    | 680   | 747   | 273   | 1,197 | 1,134 | 667   | 598<br>(44)    | 725<br>(39)    | 704<br>(73)    | 944<br>(105)   |
|         | 병 과정      | 4,341 | 3,955 | 4,498 | 4,508 | 4,593 | 4,817 | 4,764          | 4,153          | 4,739          | 4,758          |
| 항공안전관리단 | 소계        | 681   | 1,234 | 1,980 | 1,310 | 2,162 | 2,482 | 3,729<br>(336) | 2,818<br>(161) | 3,946<br>(221) | 4,858<br>(190) |
|         | 장교 과정     | 397   | 1,006 | 1,767 | 1,225 | 1,905 | 1,957 | 2,109<br>(190) | 2,161<br>(112) | 2,384<br>(137) | 1,947<br>(87)  |
|         | 부사관 과정    | 284   | 228   | 213   | 85    | 257   | 525   | 1,620<br>(146) | 657<br>(49)    | 1,562<br>(84)  | 2,911<br>(103) |
| 공직자전학교  | 소계        | 788   | 792   | 806   | 699   | 498   | 302   | 163<br>(1)     | 318<br>(16)    | 205<br>(4)     | 247<br>(11)    |
|         | 장교 과정     | 560   | 528   | 718   | 645   | 418   | 253   | 138<br>(1)     | 253<br>(15)    | 165<br>(4)     | 230<br>(11)    |
|         | 부사관 과정    | 228   | 264   | 88    | 54    | 80    | 49    | 25             | 65<br>(1)      | 40<br>(0)      | 17<br>(0)      |
| 공군대학    | 고군반 (SOC) | 229   | 252   | 292   | 294   | 296   | 285   | 298<br>(47)    | 307<br>(47)    | 301<br>(47)    | 269<br>(47)    |

□ 해병대

(단위 : 명, 괄호는 여군 수)

| 구 분    | 2015  | 2016  | 2017  | 2018  | 2019  | 2020  | 2021          | 2022           | 2023           | 2024           |
|--------|-------|-------|-------|-------|-------|-------|---------------|----------------|----------------|----------------|
| 계      | 5,143 | 5,590 | 4,587 | 5,027 | 4,695 | 5,293 | 4,450<br>(92) | 5,841<br>(192) | 4,852<br>(107) | 4,128<br>(132) |
| 고군 과정  | 85    | 118   | 75    | 80    | 101   | 89    | 74<br>(5)     | 85<br>(4)      | 60<br>(3)      | 74<br>(10)     |
| 초군 과정  | 287   | 336   | 325   | 373   | 300   | 415   | 420<br>(32)   | 465<br>(84)    | 438<br>(37)    | 336<br>(38)    |
| 부사관 과정 | 1,662 | 1,814 | 865   | 808   | 965   | 1,017 | 821<br>(55)   | 1,186<br>(104) | 975<br>(67)    | 942<br>(84)    |
| 병 과정   | 3,109 | 3,322 | 3,322 | 3,766 | 3,329 | 3,772 | 3,135         | 4,105          | 3,379          | 2,776          |

## 2. 통계 도표



\* 장교 교육인원(고군·초군 과정), 부사관 교육인원(부사관 과정), 병 교육인원(병 과정)

## 3. 통계 설명자료

| 구 분          | 내 용  |
|--------------|--|
| 통 계 명        | 보수교육 과정별 교육인원 현황   |
| 작성목적(배경)     | 학교교육 계획수립과 예산편성의 근거 자료로 활용   |
| 자료 출처        | 국방부 (각 군 병과학교 등 보수교육기관 자료 종합)  |
| 작성기준일        | 2024년 12월 31일  |
| 자료공개<br>가능여부 | 대국민 공개   |
| 용어 설명        | <ul style="list-style-type: none"> <li>보수교육이란 기 양성된 군인의 계급과 직책에 상응하는 임무수행 능력을 부여하는 교육으로, 해당 병과와 특기에 대한 기초·전문 지식을 습득하게 하고, 정신전력지도, 지휘통솔 및 부대관리 능력을 배양하기 위하여 실시</li> </ul> |

|               |   |
|---------------|---|
| <p>의미 해석</p>  | <ul style="list-style-type: none"> <li>• 보수교육은 각 군의 학교 교육 기관별로 종합을 하였으나, 일부는 육·해·공군 및 해병대가 통합되어 있고, 학교기관은 장교, 부사관, 병과정이 개설된 학교(기관)와 장교, 부사관 또는 병과정만 개설된 학교(기관)도 있음.</li> <li>• 초군과정은 소대 전투지휘, 훈련지도 등 소대장 및 중·소위 참모 직위의 직무능력 구비를 위한 군사교육이며, 고군과정은 중대 전투지휘, 제병협동전투 수행 등 중대장 및 대위·소령 참모 직위의 직무능력 구비를 위한 군사교육임.</li> <li>• 육군의 경우, 초군/고군반 장교 현황은 병과학교별로 분석하였고, 부사관은 각 병과학교와 부사관학교, 특수전학교로 구분하였음.</li> <li>• 항공학교는 양성교육반 인원(장교/준사관)이 포함되어 있으며, 특교단 상·원사반은 부사관 학교 인원에 포함되었음.</li> <li>• 수송(운전) 교육 인원은 야전수송 교육단 출신 병사만 포함하였음.</li> <li>• 해군은 전투병과 고군반을 2013년에 신설하였으며, 각 학교 기관의 장교 교육은 초군반 과정 수료 인원 현황임.</li> <li>• 해군 기술행정학교는 2009년에 기술학교와 행정학교가 통합된 것임.</li> <li>• 해군 전투체계학교는 2010년 창설하여 운영되었으며, 2015년 2월 전투병과학교 예하 전투체계학부로 예속 전환되어 통합되었음.</li> <li>• 해군 작전사령부 교육과정은 작전사령부 예하부대에서 수행하는 잠수함, 항공, 특수전, 잠수 등 특수 분야에 대한 보수교육임.</li> <li>• 공군은 지휘관 및 참모과정(고군반)을 공군대학에서 실시하고 있으며, 항공안전관리단과 공지작전학교는 장교와 부사관만 교육하고 있음. 특히 공지작전학교는 육·해·공군 및 해병대 교육수료 인원을 포함하였음.</li> </ul> |
| <p>유의점·기타</p> | <ul style="list-style-type: none"> <li>• 공군 '23년도에 항공우주통제학교를 창설('23.4.1.)하여, 정보통신학교의 일부 교육과정을 이관받아 교육시행 중임.</li> </ul>  |

### 3-12. 과학화훈련장 활용 현황

작성부서 : 국방부 교육훈련정책과 과학화부대훈련담당(02-748-6246)

#### 1. 통계표

##### □ 과학화훈련장 훈련 횟수

(단위 : 회)

| 구 분  | 1군사 | 3군사 | 기타 | 계  |
|------|-----|-----|----|----|
| 2011 | 7   | 8   | 7  | 22 |
| 2012 | 7   | 8   | 6  | 21 |
| 2013 | 8   | -   | -  | 8  |
| 2014 | -   | -   | -  | -  |
| 2015 | -   | -   | -  | -  |
| 2016 | -   | -   | -  | -  |
| 2017 | 3   | -   | 5  | 8  |
| 2018 | 2   | 2   | 24 | 28 |

##### • 부대개편 후(2019~)

| 구 분  | 지작사 | 2작사 | 기타 | 계  |
|------|-----|-----|----|----|
| 2019 | 8   | -   | 3  | 11 |
| 2020 | 18  | -   | 9  | 27 |
| 2021 | 8   | -   | 5  | 13 |
| 2022 | 16  | -   | 6  | 22 |
| 2023 | 18  | -   | 7  | 25 |
| 2024 | 16  | -   | -  | 16 |

##### □ 과학화훈련장 훈련 참가인원

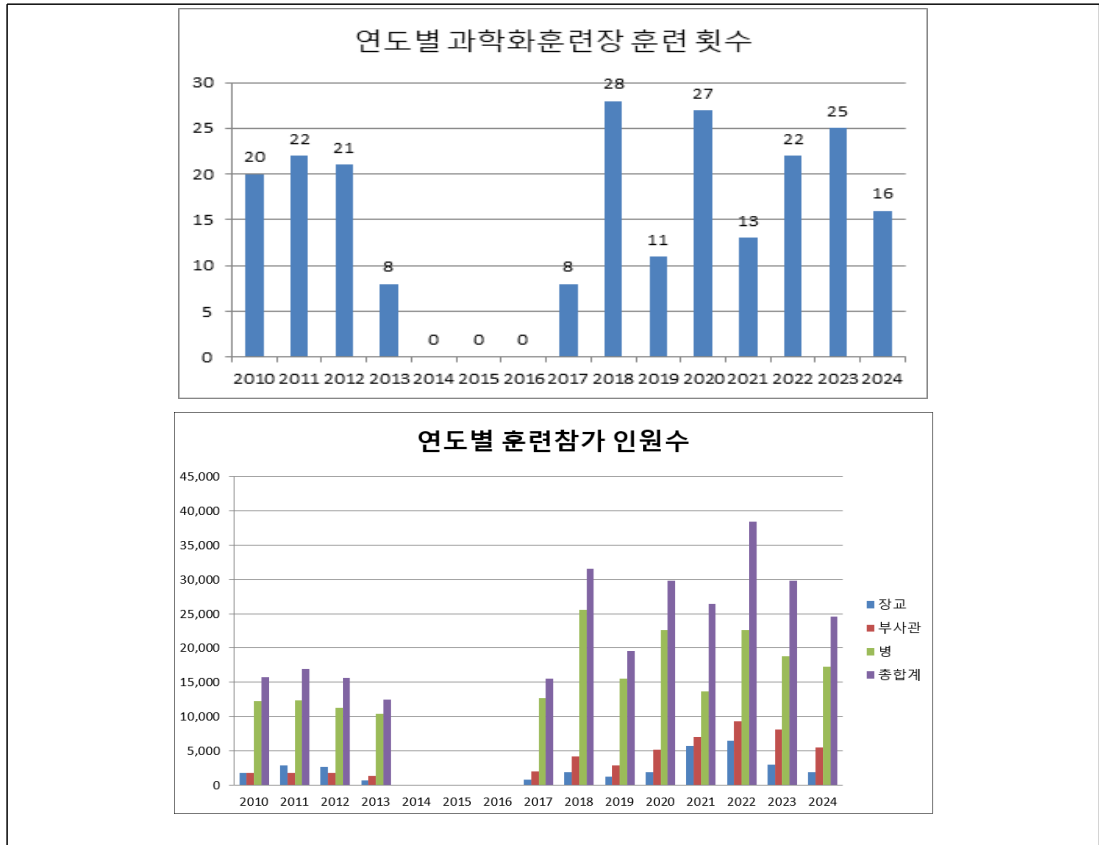
(단위 : 명)

| 년도   | 인원  | 1군사    | 3군사   | 기타     | 계      |
|------|-----|--------|-------|--------|--------|
| 2011 | 장교  | 376    | 404   | 2,070  | 2,850  |
|      | 부사관 | 618    | 688   | 424    | 1,730  |
|      | 병   | 5,236  | 5,784 | 1,339  | 12,359 |
| 2012 | 장교  | 379    | 401   | 1,861  | 2,641  |
|      | 부사관 | 701    | 781   | 254    | 1,736  |
|      | 병   | 5,043  | 5,546 | 665    | 11,254 |
| 2013 | 장교  | 714    | -     | -      | 714    |
|      | 부사관 | 1,358  | -     | -      | 1,358  |
|      | 병   | 10,416 | -     | -      | 10,416 |
| 2014 | 장교  | -      | -     | -      | -      |
|      | 부사관 | -      | -     | -      | -      |
|      | 병   | -      | -     | -      | -      |
| 2015 | 장교  | -      | -     | -      | -      |
|      | 부사관 | -      | -     | -      | -      |
|      | 병   | -      | -     | -      | -      |
| 2016 | 장교  | -      | -     | -      | -      |
|      | 부사관 | -      | -     | -      | -      |
|      | 병   | -      | -     | -      | -      |
| 2017 | 장교  | 425    | -     | 410    | 835    |
|      | 부사관 | 898    | -     | 1,085  | 1,983  |
|      | 병   | 6,349  | -     | 6,308  | 12,657 |
| 2018 | 장교  | 340    | 355   | 1,141  | 1,836  |
|      | 부사관 | 676    | 816   | 2,651  | 4,143  |
|      | 병   | 4,466  | 4,868 | 16,268 | 25,602 |

• 부대개편 후(2019~)

| 구 분  | 인원  | 지작사    | 2작사 | 기타    | 계      |
|------|-----|--------|-----|-------|--------|
| 2019 | 장교  | 1,202  | -   | 31    | 1,233  |
|      | 부사관 | 2,711  | -   | 111   | 2,822  |
|      | 병   | 14,907 | -   | 584   | 15,491 |
| 2020 | 장교  | 1,114  | -   | 791   | 1,905  |
|      | 부사관 | 3,046  | -   | 2,163 | 5,209  |
|      | 병   | 13,244 | -   | 9,407 | 22,651 |
| 2021 | 장교  | 1,579  | -   | 4,132 | 5,711  |
|      | 부사관 | 5,344  | -   | 1,673 | 7,017  |
|      | 병   | 12,982 | -   | 707   | 13,689 |
| 2022 | 장교  | 2,622  | -   | 3,849 | 6,471  |
|      | 부사관 | 7,568  | -   | 1,759 | 9,327  |
|      | 병   | 20,007 | -   | 2,629 | 22,636 |
| 2023 | 장교  | 1,742  | -   | 1,251 | 2,993  |
|      | 부사관 | 5,230  | -   | 2,819 | 8,049  |
|      | 병   | 16,706 | -   | 2,118 | 18,824 |
| 2024 | 장교  | 1,871  | -   | -     | 1,871  |
|      | 부사관 | 5,507  | -   | -     | 5,507  |
|      | 병   | 17,213 | -   | -     | 17,213 |

2. 통계 도표



### 3. 통계 설명자료

| 구 분          | 내 용  |
|--------------|--|
| 통계명          | 과학화훈련장 활용 현황   |
| 작성목적<br>(배경) | 연도별 과학화훈련장 훈련 횟수 및 인원 현황을 제공하여 과학화훈련 규모를 파악할 수 있는 기초자료로 활용   |
| 자료출처         | 육군 과학화전투훈련단 (KCTC, Korea Combat Training Center)   |
| 작성기준일        | 2024년 12월 31일  |
| 자료공개<br>가능여부 | 대국민 공개   |
| 관련정책         | 과학화훈련 정책   |
| 용어설명         | <ul style="list-style-type: none"> <li>• 과학화훈련 : 마일즈장비, 영상분석체계 등 첨단 과학화장비를 활용한 전투훈련</li> <li>• 과학화훈련장 : 첨단 과학화장비 및 전문대항군을 활용하여 전투훈련을 실시하는 훈련장을 의미하며, 마일즈 장비, 실 지형 훈련시설, 중계소, 이동기지국을 갖추고 있음. 군내에는 1개소를 운영 중이며 '09년부터 '23년까지 약 23만여 명이 훈련하였음.</li> </ul>   |
| 의미해석         | <ul style="list-style-type: none"> <li>• '09~'10년에는 육군 예하 상비사단과 특전사, 각 군 사관학교 및 해병대 등이 대대급 전술훈련을 실시하였으며, '11년부터는 기계화보병대대도 훈련을 실시하면서 훈련인원 증가</li> <li>• '13년에는 훈련장 확장공사 착수 전에 1군사 예하 일부 부대만 훈련을 실시하여 훈련횟수 감소</li> <li>• '14년부터 '18년 전반기까지 기존 대대급 훈련장을 여단급 훈련장으로 확장하는 공사를 진행하였으며, 이에 따라 '14~'16년 훈련실적 없음.<br/>* '17년 현황은 시험평가를 위해 실시된 훈련현황임.</li> <li>• '18년 전반기에 훈련장 확장이 완료되면서 '18~'19년도 훈련인원이 증가하였음.</li> <li>• '21년에는 신입장교전투여단 훈련을 실시하여 장교 훈련인원이 증가하였음.</li> <li>• '22년에는 여단급 부대 쌍방훈련이 활성화됨에 따라 훈련인원이 증가하였음.</li> <li>• '23년 이후 여단급 부대 쌍방훈련이 2회로 감소함에 따라 훈련인원 감소, 상반기 야전부대 훈련장 지원, K-ICTC 시행</li> </ul> |
| 유의점·기타       | <ul style="list-style-type: none"> <li>• '19년도에 1·3군사를 통합하고 지상작전사령부를 창설 ('19.1.1.)</li> </ul>  |

### 3-13. 각종 서적 병영 보급 현황

작성부서 : 국방부 정신전력정책과 병영독서정책담당(02-748-6268)

#### 1. 통계표

##### □ 진중문고 보급현황

(단위 : 권, 질)

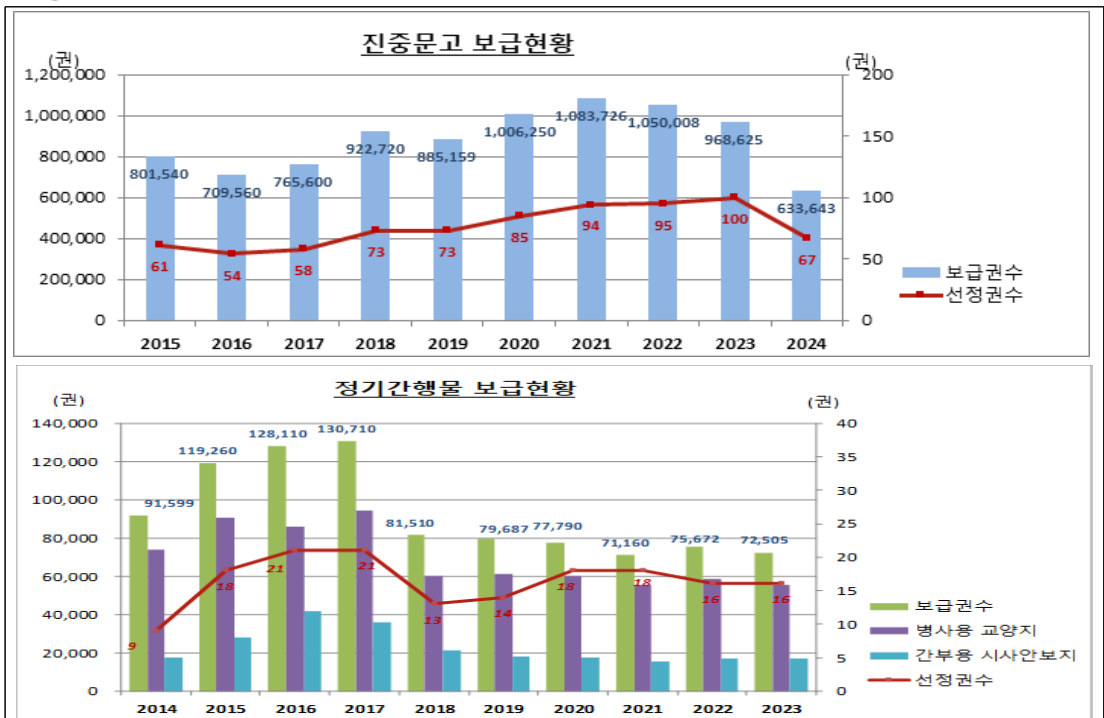
| 구 분     | 2015    | 2016    | 2017    | 2018    | 2019    | 2020      | 2021      | 2022      | 2023    | 2024    |
|---------|---------|---------|---------|---------|---------|-----------|-----------|-----------|---------|---------|
| 총 보급권수  | 801,540 | 709,560 | 765,600 | 922,720 | 885,159 | 1,006,250 | 1,083,726 | 1,050,008 | 968,625 | 633,643 |
| 선정권수    | 61      | 54      | 58      | 73      | 73      | 85        | 94        | 95        | 100     | 67      |
| 보급수량(질) | 13,140  | 13,140  | 13,200  | 12,640  | 12,130  | 11,839    | 11,529    | 11,052    | 13,584  | 9,913   |

##### □ 정기간행물 보급현황

(단위 : 권)

| 구 분  | 2015      | 2016    | 2017    | 2018    | 2019   | 2020   | 2021   | 2022   | 2023   | 2024   |
|------|-----------|---------|---------|---------|--------|--------|--------|--------|--------|--------|
| 선정권수 | 18        | 21      | 21      | 13      | 14     | 18     | 18     | 16     | 16     | 16     |
| 보급권수 | 계         | 119,260 | 128,110 | 130,710 | 81,510 | 79,687 | 77,790 | 71,160 | 75,672 | 72,505 |
|      | 병사용 교양지   | 90,850  | 86,150  | 94,500  | 60,180 | 61,359 | 60,000 | 55,559 | 58,788 | 55,298 |
|      | 간부용 시사안보지 | 28,410  | 41,960  | 36,210  | 21,330 | 18,328 | 17,790 | 15,601 | 16,884 | 17,207 |

#### 2. 통계 도표



### 3. 통계 설명자료

| 구 분          | 내 용   |
|--------------|---|
| 통계명          | 각종 서적 병영 보급 현황  |
| 작성목적<br>(배경) | 장병 정서함양 및 교양증진을 위한 문화활동 보장 등 병영문화 개선 관련 각종 도서 보급 등의 정책자료로 활용  |
| 자료출처         | 분기별 진중문고 선정 심의·보급 현황<br>정기간행물 선정 심의·보급 현황   |
| 작성기준일        | 2024년 12월 31일   |
| 자료공개<br>가능여부 | 대국민 공개  |
| 관련정책         | 책 읽는 병영 독서문화 확산   |
| 용어설명         | <ul style="list-style-type: none"> <li>진중문고 : 병영 내 장병대상 보급 목적으로 선정된 도서를 시중도서와 동일 내용으로 판형만을 축소하여 한정제작 보급하는 도서</li> <li>정기간행물 : 장병들의 안보의식, 교양 증진을 위해 정기적으로 배부하는 간행물 (병사용 교양지, 간부용 시사안보지)</li> </ul>   |
| 의미해석         | <ul style="list-style-type: none"> <li>「군인복지기본계획」의 ‘문화와 여가를 누릴 수 있는 군생활 보장’ 및 「독서문화진흥기본계획」의 ‘책 읽는 병영 만들기’와 연계하여 장병 선호도가 높은 진중문고를 지속해서 보급하고, 전방 및 해·강안 소초까지 보급하여 격오지 부대의 장병 독서여건을 개선하고<br/>‘23년부터는 전자책·오디오북을 나라사랑포털 앱을 통해 제공<br/>* 진중문고 예산: 19년 71억→20년 86억→21년 94억→22년 94억→23년 95억→24년 76억<br/>* 전자책·오디오북 : 23년 8종, 29,370 copy → 24년 20종, 19,650 copy</li> <li>또한, 장병의 교양증진과 정서함양을 위해 장병들이 선호하는 다양한 분야의 정기간행물 (병사용 교양지, 간부용 시사안보지) 을 지속적으로 보급</li> </ul> |

### 3-14. 병영도서관 현황

작성부서 : 국방부 정신전력정책과 병영독서정책담당(02-748-6268)

#### 1. 통계표

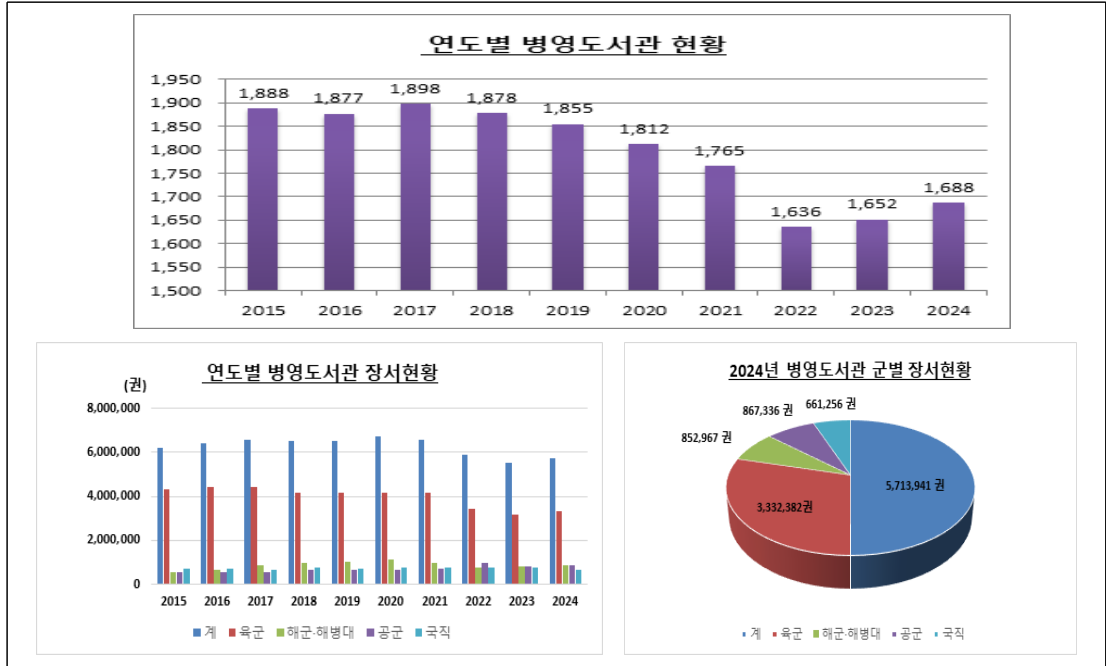
(단위 : 개소, 권)

| 연 도  | 제대별       | 장서 보유량별 도서관 수 |         |           |           |           |           |           | 총 장서량     |           |
|------|-----------|---------------|---------|-----------|-----------|-----------|-----------|-----------|-----------|-----------|
|      |           | 계             | 500권 이하 | 1,000권 이하 | 2,000권 이하 | 3,000권 이하 | 5,000권 이하 | 5,000권 초과 |           |           |
| 2015 | 계         | 1,888         | 151     | 286       | 647       | 364       | 289       | 151       | 6,222,796 |           |
|      | F1급       | 소계            | 1,516   | 104       | 230       | 558       | 293       | 231       | 100       | 4,294,686 |
|      |           | 대대급 이하        | 1,230   | 87        | 206       | 476       | 242       | 178       | 41        | 2,445,685 |
|      |           | 연대급 이상        | 286     | 17        | 24        | 82        | 51        | 53        | 59        | 1,849,001 |
|      | 해군(해병 포함) | 213           | 45      | 47        | 50        | 33        | 21        | 17        | 665,045   |           |
|      | 공 군       | 110           | -       | 4         | 30        | 25        | 27        | 24        | 557,554   |           |
|      | 국 직       | 49            | 2       | 5         | 9         | 13        | 10        | 10        | 705,511   |           |
| 2016 | 계         | 1,877         | 97      | 245       | 632       | 410       | 335       | 158       | 6,388,189 |           |
|      | F1급       | 소계            | 1,505   | 50        | 192       | 544       | 339       | 274       | 106       | 4,438,922 |
|      |           | 대대급 이하        | 1,200   | 37        | 169       | 450       | 284       | 212       | 48        | 2,549,164 |
|      |           | 연대급 이상        | 305     | 13        | 23        | 94        | 55        | 62        | 58        | 1,889,758 |
|      | 해군(해병 포함) | 213           | 45      | 47        | 50        | 33        | 21        | 17        | 665,045   |           |
|      | 공 군       | 110           | -       | 1         | 29        | 25        | 30        | 25        | 577,699   |           |
|      | 국 직       | 49            | 2       | 5         | 9         | 13        | 10        | 10        | 706,523   |           |
| 2017 | 계         | 1,898         | 139     | 254       | 634       | 399       | 310       | 162       | 6,547,085 |           |
|      | F1급       | 소계            | 1,499   | 64        | 204       | 542       | 323       | 264       | 102       | 4,438,871 |
|      |           | 대대급 이하        | 1,192   | 47        | 182       | 447       | 266       | 205       | 45        | 2,534,285 |
|      |           | 연대급 이상        | 307     | 17        | 22        | 95        | 57        | 59        | 57        | 1,904,586 |
|      | 해군(해병 포함) | 243           | 73      | 43        | 52        | 38        | 15        | 22        | 884,606   |           |
|      | 공 군       | 110           | 1       | 4         | 24        | 28        | 25        | 28        | 573,222   |           |
|      | 국 직       | 46            | 1       | 3         | 16        | 10        | 6         | 10        | 650,386   |           |
| 2018 | 계         | 1,878         | 106     | 170       | 619       | 449       | 352       | 182       | 6,540,465 |           |
|      | F1급       | 소계            | 1,449   | 37        | 112       | 520       | 373       | 289       | 118       | 4,173,521 |
|      |           | 대대급 이하        | 1,177   | 32        | 91        | 429       | 317       | 240       | 68        | 2,866,932 |
|      |           | 연대급 이상        | 272     | 5         | 21        | 91        | 56        | 49        | 50        | 1,306,589 |
|      | 해군(해병 포함) | 267           | 68      | 54        | 60        | 43        | 19        | 23        | 982,973   |           |
|      | 공 군       | 110           | -       | 2         | 22        | 24        | 34        | 28        | 633,526   |           |
|      | 국 직       | 52            | 1       | 2         | 17        | 9         | 10        | 13        | 750,445   |           |
| 2019 | 계         | 1,855         | 76      | 103       | 636       | 515       | 342       | 183       | 6,531,045 |           |
|      | F1급       | 소계            | 1,427   | 3         | 53        | 526       | 435       | 289       | 121       | 4,147,245 |
|      |           | 대대급 이하        | 1,172   | 3         | 43        | 434       | 380       | 240       | 72        | 2,999,743 |
|      |           | 연대급 이상        | 255     | -         | 10        | 92        | 55        | 49        | 49        | 1,147,502 |
|      | 해군(해병 포함) | 267           | 71      | 44        | 64        | 43        | 23        | 22        | 1,017,206 |           |
|      | 공 군       | 110           | -       | 2         | 29        | 27        | 21        | 31        | 634,236   |           |
|      | 국 직       | 51            | 2       | 4         | 17        | 10        | 9         | 9         | 732,358   |           |

(단위 : 개소, 권)

| 연 도  | 제대별       |        | 장서 보유량별 도서관 수 |         |           |           |           |           | 총 장서량   |           |
|------|-----------|--------|---------------|---------|-----------|-----------|-----------|-----------|---------|-----------|
|      |           |        | 계             | 500권 이하 | 1,000권 이하 | 2,000권 이하 | 3,000권 이하 | 5,000권 이하 |         | 5,000권 초과 |
| 2020 | 계         |        | 1,812         | 110     | 156       | 573       | 447       | 345       | 181     | 6,732,712 |
|      | 단기        | 소계     | 1,369         | 35      | 94        | 475       | 374       | 274       | 117     | 4,186,740 |
|      |           | 대대급 이하 | 1,115         | 30      | 78        | 395       | 306       | 233       | 73      | 2,820,803 |
|      |           | 연대급 이상 | 254           | 5       | 16        | 80        | 68        | 41        | 44      | 1,365,937 |
|      | 해군(해병 포함) |        | 267           | 74      | 51        | 51        | 34        | 33        | 24      | 1,139,886 |
|      | 공 군       |        | 111           | 1       | 4         | 24        | 23        | 28        | 31      | 640,375   |
|      | 국 직       |        | 65            | -       | 7         | 23        | 16        | 10        | 9       | 765,711   |
| 2021 | 계         |        | 1,765         | 128     | 214       | 486       | 430       | 337       | 170     | 6,571,792 |
|      | 단기        | 소계     | 1,328         | 60      | 158       | 395       | 354       | 257       | 104     | 4,148,957 |
|      |           | 대대급 이하 | 1,084         | 49      | 135       | 326       | 291       | 220       | 63      | 1,513,349 |
|      |           | 연대급 이상 | 244           | 11      | 23        | 69        | 63        | 37        | 41      | 2,635,608 |
|      | 해 군(해병포함) |        | 262           | 67      | 49        | 52        | 39        | 34        | 21      | 968,952   |
|      | 공 군       |        | 111           | -       | 2         | 22        | 18        | 33        | 36      | 697,453   |
| 국 직  |           | 64     | 1             | 5       | 17        | 19        | 13        | 9         | 756,430 |           |
| 2022 | 계         |        | 1,636         | 113     | 196       | 451       | 393       | 310       | 173     | 5,912,695 |
|      | 단기        | 소계     | 1,185         | 55      | 130       | 364       | 305       | 230       | 101     | 3,417,988 |
|      |           | 대대급 이하 | 966           | 49      | 107       | 306       | 245       | 195       | 64      | 2,357,860 |
|      |           | 연대급 이상 | 219           | 6       | 23        | 58        | 60        | 35        | 37      | 1,060,128 |
|      | 해 군(해병포함) |        | 280           | 55      | 63        | 52        | 45        | 37        | 28      | 770,498   |
|      | 공 군       |        | 112           | -       | 1         | 21        | 24        | 32        | 34      | 946,011   |
| 국 직  |           | 59     | 3             | 2       | 14        | 19        | 11        | 10        | 778,198 |           |
| 2023 | 계         |        | 1,652         | 104     | 244       | 458       | 392       | 301       | 153     | 5,543,410 |
|      | 단기        | 소계     | 1,196         | 63      | 163       | 377       | 300       | 215       | 78      | 3,170,779 |
|      |           | 대대급 이하 | 1,014         | 52      | 142       | 325       | 257       | 188       | 50      | 2,325,168 |
|      |           | 연대급 이상 | 182           | 11      | 21        | 52        | 43        | 27        | 28      | 845,611   |
|      | 해 군(해병포함) |        | 284           | 38      | 78        | 51        | 52        | 38        | 27      | 794,923   |
|      | 공 군       |        | 112           | -       | 1         | 16        | 27        | 30        | 38      | 809,948   |
| 국 직  |           | 60     | 3             | 2       | 14        | 13        | 18        | 10        | 767,760 |           |
| 2024 | 계         |        | 1,688         | 143     | 263       | 487       | 373       | 275       | 147     | 5,713,941 |
|      | 단기        | 소계     | 1,233         | 100     | 168       | 380       | 299       | 209       | 77      | 3,332,382 |
|      |           | 대대급 이하 | 1,016         | 79      | 146       | 324       | 247       | 179       | 41      | 2,176,420 |
|      |           | 연대급 이상 | 217           | 21      | 22        | 56        | 52        | 30        | 36      | 1,155,962 |
|      | 해 군(해병포함) |        | 277           | 38      | 87        | 76        | 36        | 17        | 23      | 852,967   |
|      | 공 군       |        | 110           | -       | 1         | 16        | 24        | 30        | 39      | 867,336   |
| 국 직  |           | 68     | 5             | 7       | 15        | 14        | 19        | 8         | 661,256 |           |

## 2. 통계 도표



## 3. 통계 설명자료

| 구분           | 내용   |
|--------------|--|
| 통계명          | 병영도서관 현황   |
| 작성목적<br>(배경) | 병영도서관 예산(도서구입비, 관리운영비, 환경개선비 등) 지원 등 정책결정을 위한 기초 자료로 활용  |
| 자료출처         | 각 군 병영도서관 운영 실태 조사   |
| 작성기준일        | 2024년 12월 31일  |
| 관련정책         | 병영도서관 발전방안 수립 / 병영도서관 예산 각 군 재배정   |
| 용어설명         | <ul style="list-style-type: none"> <li>병영도서관 : 육군의 대대급·해군의 함정(2급함)·공군의 대대급 이상 부대, 국방부 직할부대 및 기관에서 장병들에게 정보이용·학습·조사·연구 및 문화 활동 등을 위해 설립한 도서관</li> <li>장서량 : 인쇄자료 보관 수량</li> </ul>   |
| 의미해석         | <ul style="list-style-type: none"> <li>2009년부터 대대급 이상 부대에 병영도서관 설치를 의무화함에 따라 각 군 및 국직부대에 병영도서관이 설치됨. 2018년부터는 부대 개편 및 통폐합 등으로 병영도서관 숫자 감소 추세</li> <li>2014년부터 병영도서관 도서구입비 예산을 편성·배정함으로써 각 병영도서관의 장서 확충을 지원</li> <li>* (장서 확충방법) 병영도서관 도서구입비 지원, 진중문고 및 외부 기증도서 보급 등</li> <li>2024년은 전년 대비 병영도서관 36개소 증가(22%), 총 장서량 170,531권 증가(3.1%)</li> </ul> |

### 3-15. 안보관광지 방문인원 현황

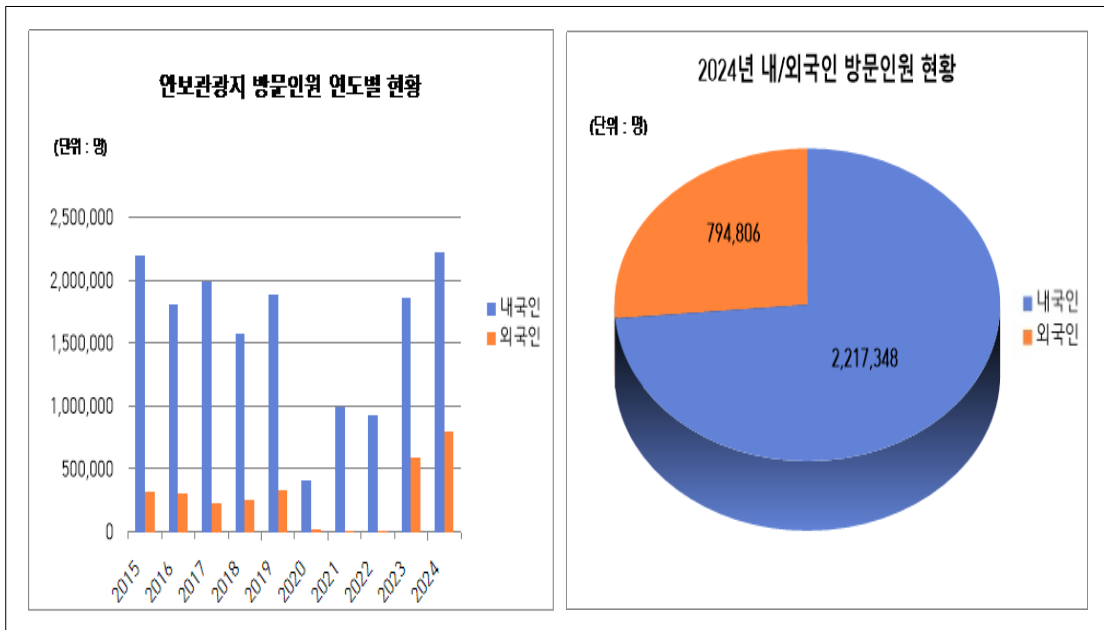
작성부서 : 국방부 정신전력정책과 문화예술기획담당(02-748-6286)

#### 1. 통계표

(단위 : 명)

| 구분  | 2015      | 2016      | 2017      | 2018      | 2019      | 2020    | 2021    | 2022    | 2023      | 2024      |
|-----|-----------|-----------|-----------|-----------|-----------|---------|---------|---------|-----------|-----------|
| 계   | 2,513,586 | 2,113,092 | 2,217,920 | 1,826,161 | 2,224,294 | 419,518 | 995,151 | 934,950 | 2,459,289 | 3,012,154 |
| 내국인 | 2,197,681 | 1,812,398 | 1,993,915 | 1,579,294 | 1,887,837 | 403,630 | 990,963 | 923,674 | 1,865,521 | 2,217,348 |
| 외국인 | 315,905   | 300,694   | 224,005   | 246,867   | 336,457   | 15,888  | 4,188   | 11,276  | 593,768   | 794,806   |

#### 2. 통계 도표



### 3. 통계 설명자료

| 구분           | 내용   |
|--------------|--|
| 통계명          | 안보관광지 방문인원 현황  |
| 작성목적<br>(배경) | 연도별, 대상별 안보관광지 운영현황을 파악하여, 국민 안보 교육 효과를 분석하는 자료로 활용  |
| 자료출처         | 국방부 (각 군 안보관광지 방문인원 집계현황 자료)   |
| 작성기준일        | 2024년 12월 31일  |
| 자료공개<br>가능여부 | 대국민 공개   |
| 용어설명         | <ul style="list-style-type: none"> <li>안보관광지 : 6.25전적지와 민통선 일대, 연평해전지 등 전적관광자원이 있는 곳에 전후세대들의 역사(안보) 의식을 함양하는 장으로 활용하고자 조성한 관광지</li> <li>군별 안보관광지 현황               <ul style="list-style-type: none"> <li>육군 (27개) : 도라·오두산·상승·비룡·태풍·열쇠·평화·백골·승리·칠성·백암·을지·금강산전망대, 제2·3·4땅굴, DMZ 평화의 길 파주·철원·고성 노선, JSA, 1·21 침투로, 월정리역, 두루미전시관, DMZ생태평화공원, 두타연, 육군박물관, 국립전사박물관</li> <li>해군/해병대 (6개) : 해군사관학교박물관, 평택 안보공원, 애기봉전망대, 강화도 평화전망대, 백령도OP, 포항역사관</li> <li>공군 (2개) : 공군박물관, 철매역사관</li> </ul> </li> </ul>  |
| 의미해석         | <ul style="list-style-type: none"> <li>지자체에서 안보관광지와 연계하여 다양한 관광·문화 프로그램을 개발하여 관광객을 유치하고 있으며, '15년 메르스 (중동호흡기증후군) 확산으로 내·외국인 관광객이 전년 대비 28% 감소 되었으며, 그 여파로 '16년까지도 관광객 감소</li> <li>'17년 일시 회복하였으나, 고성통일전망대, 애기봉 전망대 등 각종 시설 개선 공사 등으로 '18년 관광객이 다시 감소하였음.</li> <li>'19년 고성통일전망대 공사 완료, 외국인의 DMZ 등 안보관광지 방문 증가로 전년 대비 21.8% 방문객 증가</li> <li>'20년 DMZ 평화의 길 등 신규 안보관광지가 추가되었으나, 코로나19 및 ASF(아프리카돼지열병)의 영향으로 대부분의 안보관광지 출입이 통제되어 방문 인원이 전년 대비 82% 감소</li> <li>'21년 코로나19 방역지침 일부 완화되어 방문 인원 전년 대비 137.2% 증가</li> <li>'22년 화천군 백암산 케이블카를 신규 안보관광지로 개방하였으나, 임진강 평화습지원, 두루미 관찰대, 연강갤러리, 백마고지 전적비, 통일전망대, DMZ 박물관의 관리 주체가 지자체로 전환되어 전년 대비 방문객 6.0% 감소</li> <li>'23년 코로나 19 방역지침 완화로 실적이 뚜렷하게 회복되었고 한류 열풍으로 외국인 비중도 크게 증가           <ul style="list-style-type: none"> <li>* 연평도 포격전 전승기념관은 노후 및 운영 제한으로 폐관(유물은 해병대 군사연구소 이관)</li> </ul> </li> <li>'24년은 전년 대비 18.4% 방문객(군인, 학생, 외국인) 증가</li> </ul> |

### 3-16. 청소년 호국수련활동 지원 현황

작성부서 : 국방부 정신전력정책과 문화예술공연담당(02-748-6285)

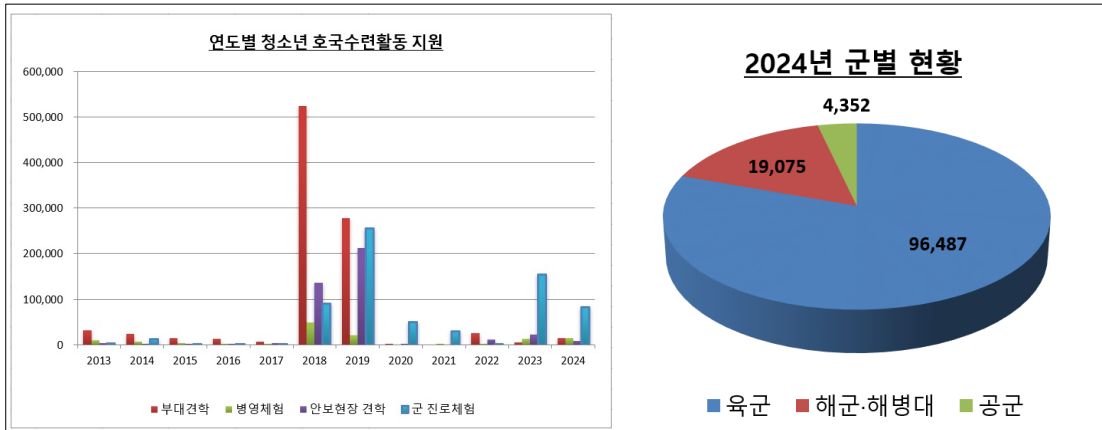
#### 1. 통계표

(단위 : 명)

| 연 도            | 2013   | 2014          | 2015          | 2016          | 2017          | 2018         | 2019           | 2020           | 2021          | 2022          | 2023          | 2024           |               |
|----------------|--------|---------------|---------------|---------------|---------------|--------------|----------------|----------------|---------------|---------------|---------------|----------------|---------------|
| 합계             | 47,150 | 44,227        | 21,480        | 18,450        | 9,903         | 800,653      | 765,562        | 51,097         | 29,053        | 39,868        | 193,175       | 119,914        |               |
| 부대<br>개방       | 소계     | <b>31,041</b> | <b>24,037</b> | <b>14,245</b> | <b>12,510</b> | <b>6,487</b> | <b>524,699</b> | <b>277,509</b> | <b>1,293</b>  | -             | <b>24,736</b> | <b>4,679</b>   | <b>14,939</b> |
|                | 육군     | 7,471         | 10,007        | 3,000         | 890           | 333          | 166,900        | 261,169        | 308           | -             | 14,041        | 304            | 3,460         |
|                | 해군-해병대 | 20,620        | 11,620        | 9,240         | 9,380         | 4,486        | 39,216         | 1,440          | 350           | -             | 7,351         | 1,342          | 8,731         |
|                | 공군     | 2,950         | 2,410         | 2,005         | 2,240         | 1,668        | 318,583        | 14,900         | 635           | -             | 3,344         | 3,033          | 2,748         |
|                | 기타     | -             | -             | -             | -             | -            | -              | -              | -             | -             | -             | -              | -             |
| 병영<br>체험       | 소계     | <b>9,124</b>  | <b>5,880</b>  | <b>4,105</b>  | <b>2,005</b>  | <b>140</b>   | <b>49,246</b>  | <b>20,765</b>  | -             | <b>42</b>     | <b>2,667</b>  | <b>12,599</b>  | <b>14,859</b> |
|                | 육군     | 7,979         | 4,990         | 3,420         | 860           | -            | 38,448         | 16,570         | -             | 42            | 2,189         | 619            | 12,110        |
|                | 해군-해병대 | 905           | 605           | 305           | 460           | 20           | 9,583          | 2,412          | -             | -             | -             | 804            | 2,303         |
|                | 공군     | 240           | 285           | 380           | 685           | 120          | 1,215          | 1,783          | -             | -             | 478           | 11,176         | 446           |
|                | 기타     | -             | -             | -             | -             | -            | -              | -              | -             | -             | -             | -              | -             |
| 안보<br>현장<br>견학 | 소계     | <b>3,850</b>  | <b>1,590</b>  | <b>1,355</b>  | <b>2,675</b>  | <b>3,036</b> | <b>136,411</b> | <b>212,412</b> | <b>103</b>    | -             | <b>11,384</b> | <b>21,946</b>  | <b>7,541</b>  |
|                | 육군     | 3,355         | 285           | 1,080         | 2,285         | 2,813        | 55,783         | 197,540        | 103           | -             | 860           | 15,538         | -             |
|                | 해군-해병대 | 495           | 1,305         | 275           | 390           | 223          | 62,698         | 14,872         | -             | -             | 10,524        | 6,408          | 7,424         |
|                | 공군     | -             | -             | -             | -             | -            | 17,930         | -              | -             | -             | -             | -              | 117           |
|                | 기타     | -             | -             | -             | -             | -            | -              | -              | -             | -             | -             | -              | -             |
| 군<br>진로<br>체험  | 소계     | <b>3,135</b>  | <b>12,720</b> | <b>1,775</b>  | <b>1,260</b>  | <b>240</b>   | <b>90,297</b>  | <b>254,876</b> | <b>49,701</b> | <b>29,011</b> | <b>1,081</b>  | <b>153,951</b> | <b>82,575</b> |
|                | 육군     | 2,475         | 12,480        | 1,295         | 1,000         | 130          | 74,627         | 233,685        | 47,200        | 23,047        | 206           | 131,809        | 80,917        |
|                | 해군-해병대 | 420           | -             | 40            | -             | -            | 4,994          | 19,715         | 2,235         | 5,206         | -             | 514            | 617           |
|                | 공군     | 240           | 240           | 440           | 260           | 110          | 1,582          | 1,476          | 70            | -             | 392           | 21,226         | 1,041         |
|                | 기타     | -             | -             | -             | -             | -            | 9,094          | -              | 196           | 758           | 483           | 402            | -             |

#### 2. 통계 도표

(단위 : 명)



### 3. 통계 설명자료

| 구 분          | 내 용   |
|--------------|---|
| 통계명          | 청소년 호국수련활동 지원 현황  |
| 작성목적<br>(배경) | 연도별, 군별, 활동유형별 청소년 호국수련활동 지원 현황을 제공하여 청소년들의 올바른 국가관·안보관 확립 및 대군 신뢰도 증진을 분석하는 기초자료로 활용   |
| 자료출처         | 병영체험활동 지원 실적, 청소년 호국수련활동 실적   |
| 작성기준일        | 2024년 12월 31일   |
| 자료공개<br>가능여부 | 대국민 공개  |
| 용어설명         | <ul style="list-style-type: none"> <li>• 부대개방 : 부대를 방문하여 부대의 안내를 받고 군을 이해하는 1일 단순 부대 견학 프로그램</li> <li>• 병영체험 : 단순 부대 견학 이외에 훈련체험, 장비탑승 등 체험 방식으로 운영되는 프로그램</li> <li>• 안보현장 견학 : 판문점, 통일전망대, 땅굴 등 안보현장을 견학하는 프로그램</li> <li>• 군 진로체험 : 중학교 자유학기제와 연계 등을 통한 직업군인 소개 및 진로체험 프로그램</li> </ul>   |
| 의미해석         | <ul style="list-style-type: none"> <li>• 청소년 호국수련활동 지원 지표는 학교, 청소년 단체 등 신청 현황 및 부대 훈련, 임무수행 등 부대 여건에 따라 참가 인원이 매년 편차가 있으며, 변동 폭이 유의미한 방향성을 보이지는 않음.</li> <li>• 2021년도의 경우, 코로나19 상황에 따라 군내 거리두기 지침에 따른 외부인 출입 제한으로 대부분의 학교 및 청소년 단체 호국수련활동 지원이 중단되어 지원 실적 저조(전년 대비 43% 감소)</li> <li>• 2022년도 이후, 코로나19 방역지침 완화되어 지원 실적이 회복세를 보이고 있으나, 2024년은 부대 훈련 및 공사 일정 등으로 인하여 전년 대비 다소 감소하였음.</li> </ul> |

### 3-17. 국방대학교 졸업/수료 현황

작성부서 : 국방대학교 교수부 학사관리담당(041-831-3133)

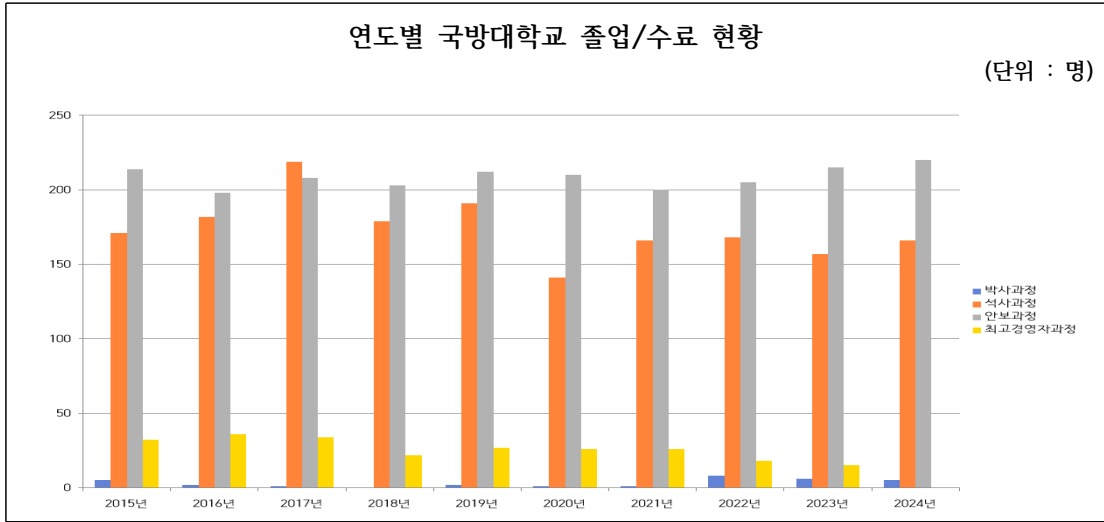
#### 1. 통계표

(단위 : 명)

| 구 분         |     | 2015 |     |     | 2016 |     |     | 2017 |     |     | 2018 |     |     | 2019 |     |     |    |    |
|-------------|-----|------|-----|-----|------|-----|-----|------|-----|-----|------|-----|-----|------|-----|-----|----|----|
|             |     | 계    | 남   | 여   | 계    | 남   | 여   | 계    | 남   | 여   | 계    | 남   | 여   | 계    | 남   | 여   |    |    |
| 합 계         |     | 422  | 400 | 22  | 418  | 393 | 25  | 462  | 431 | 31  | 404  | 372 | 32  | 432  | 396 | 36  |    |    |
| 학위<br>과정    | 박사  | 계    | 5   | 5   | -    | 2   | 2   | -    | 1   | 1   | -    | -   | -   | -    | 2   | 2   | -  |    |
|             |     | 육군   | 2   | 2   | -    | 1   | 1   | -    | -   | -   | -    | -   | -   | -    | -   | -   | -  |    |
|             |     | 해군   | 2   | 2   | -    | -   | -   | -    | 1   | 1   | -    | -   | -   | -    | -   | -   | -  |    |
|             |     | 공군   | -   | -   | -    | 1   | 1   | -    | -   | -   | -    | -   | -   | -    | -   | -   | -  |    |
|             |     | 해병대  | -   | -   | -    | -   | -   | -    | -   | -   | -    | -   | -   | -    | -   | -   | -  |    |
|             | 일반  | 소계   | 1   | 1   | -    | -   | -   | -    | -   | -   | -    | -   | -   | -    | 2   | 2   | -  |    |
|             |     | 공무원  | -   | -   | -    | -   | -   | -    | -   | -   | -    | -   | -   | -    | -   | -   | -  |    |
|             |     | 군무원  | -   | -   | -    | -   | -   | -    | -   | -   | -    | -   | -   | -    | -   | -   | -  |    |
|             |     | 민간인  | 1   | 1   | -    | -   | -   | -    | -   | -   | -    | -   | -   | -    | 2   | 2   | -  |    |
|             | 석사  | 계    | 171 | 157 | 14   | 182 | 165 | 17   | 219 | 194 | 25   | 179 | 156 | 23   | 191 | 164 | 27 |    |
|             |     | 육군   | 102 | 100 | 2    | 98  | 90  | 8    | 135 | 123 | 12   | 103 | 94  | 9    | 113 | 100 | 13 |    |
|             |     | 해군   | 16  | 15  | 1    | 19  | 18  | 1    | 17  | 16  | 1    | 17  | 15  | 2    | 20  | 18  | 2  |    |
|             |     | 공군   | 24  | 20  | 4    | 27  | 26  | 1    | 20  | 18  | 2    | 24  | 19  | 5    | 25  | 24  | 1  |    |
|             |     | 해병대  | 1   | 1   | -    | -   | -   | -    | -   | -   | -    | 2   | 2   | -    | 4   | 4   | -  |    |
|             |     | 일반   | 소계  | 28  | 21   | 7   | 38  | 31   | 7   | 47  | 37   | 10  | 33  | 26   | 7   | 29  | 18 | 11 |
|             |     |      | 공무원 | 6   | 3    | 3   | 4   | 2    | 2   | 36  | 35   | 1   | 14  | 11   | 3   | 5   | 2  | 3  |
|             |     |      | 군무원 | 18  | 14   | 4   | 24  | 20   | 4   | 8   | -    | 8   | 7   | 4    | 3   | 17  | 11 | 6  |
| 민간인         |     |      | 4   | 4   | -    | 10  | 9   | 1    | 3   | 2   | 1    | 12  | 11  | 1    | 7   | 5   | 2  |    |
| 안보과정        | 계   | 214  | 206 | 8   | 198  | 190 | 8   | 208  | 202 | 6   | 203  | 194 | 9   | 212  | 204 | 8   |    |    |
|             | 육군  | 47   | 46  | 1   | 39   | 38  | 1   | 49   | 48  | 1   | 50   | 50  | -   | 46   | 43  | 3   |    |    |
|             | 해군  | 17   | 17  | -   | 10   | 10  | -   | 11   | 11  | -   | 17   | 17  | -   | 16   | 16  | -   |    |    |
|             | 공군  | 20   | 20  | -   | 18   | 18  | -   | 21   | 21  | -   | 20   | 20  | -   | 25   | 25  | -   |    |    |
|             | 해병대 | 1    | 1   | -   | 1    | 1   | -   | 2    | 2   | -   | 2    | 2   | -   | 2    | 2   | -   |    |    |
|             | 일반  | 소계   | 129 | 122 | 7    | 130 | 123 | 7    | 125 | 120 | 5    | 114 | 105 | 9    | 123 | 118 | 5  |    |
|             |     | 공무원  | 66  | 64  | 2    | 68  | 65  | 3    | 69  | 64  | 5    | 60  | 54  | 6    | 63  | 60  | 3  |    |
|             |     | 군무원  | 4   | 4   | -    | 3   | 3   | -    | 3   | 3   | -    | 3   | 3   | -    | 6   | 6   | -  |    |
|             |     | 민간인  | 59  | 54  | 5    | 59  | 55  | 4    | 53  | 53  | -    | 51  | 48  | 3    | 54  | 52  | 2  |    |
| 최고경영자<br>과정 | 계   | 32   | 32  | -   | 36   | 36  | -   | 34   | 34  | -   | 22   | 22  | -   | 27   | 26  | 1   |    |    |
|             | 육군  | 22   | 22  | -   | 26   | 26  | -   | 25   | 25  | -   | 17   | 17  | -   | 21   | 20  | 1   |    |    |
|             | 해군  | 6    | 6   | -   | 5    | 5   | -   | 5    | 5   | -   | 2    | 2   | -   | 1    | 1   | -   |    |    |
|             | 공군  | 4    | 4   | -   | 5    | 5   | -   | 2    | 2   | -   | 2    | 2   | -   | 5    | 5   | -   |    |    |
|             | 해병대 | -    | -   | -   | -    | -   | -   | 2    | 2   | -   | 1    | 1   | -   | -    | -   | -   |    |    |

| 구 분         |     | 2020 |     |     | 2021 |     |     | 2022 |     |     | 2023 |     |     | 2024 |     |     |    |
|-------------|-----|------|-----|-----|------|-----|-----|------|-----|-----|------|-----|-----|------|-----|-----|----|
|             |     | 계    | 남   | 여   | 계    | 남   | 여   | 계    | 남   | 여   | 계    | 남   | 여   | 계    | 남   | 여   |    |
| 합 계         |     | 378  | 348 | 30  | 393  | 363 | 30  | 399  | 358 | 41  | 390  | 347 | 43  | 391  | 346 | 45  |    |
| 학위<br>과정    | 박사  | 계    | 1   | 1   | -    | 1   | 1   | -    | 8   | 8   | -    | 6   | 5   | 1    | 5   | 5   | -  |
|             |     | 육군   | -   | -   | -    | -   | -   | -    | -   | -   | -    | 3   | 3   | -    | 3   | 3   | -  |
|             |     | 해군   | -   | -   | -    | -   | -   | -    | 3   | 3   | -    | 1   | -   | 1    | 1   | 1   | -  |
|             |     | 공군   | -   | -   | -    | -   | -   | -    | 3   | 3   | -    | 1   | 1   | -    | -   | -   | -  |
|             |     | 해병대  | -   | -   | -    | -   | -   | -    | 1   | 1   | -    | -   | -   | -    | -   | -   | -  |
|             | 일반  | 소계   | 1   | 1   | -    | 1   | 1   | -    | 1   | 1   | -    | 1   | 1   | -    | 1   | 1   | -  |
|             |     | 공무원  | -   | -   | -    | -   | -   | -    | -   | -   | -    | -   | -   | -    | -   | -   | -  |
|             |     | 군무원  | -   | -   | -    | -   | -   | -    | -   | -   | -    | -   | -   | -    | -   | -   | -  |
|             |     | 민간인  | 1   | 1   | -    | 1   | 1   | -    | 1   | 1   | -    | 1   | 1   | -    | 1   | 1   | -  |
|             | 석사  | 계    | 141 | 121 | 20   | 166 | 149 | 17   | 168 | 142 | 26   | 157 | 133 | 24   | 166 | 139 | 27 |
|             |     | 육군   | 81  | 72  | 9    | 103 | 92  | 11   | 99  | 83  | 16   | 102 | 88  | 14   | 102 | 85  | 17 |
|             |     | 해군   | 20  | 15  | 5    | 19  | 15  | 4    | 22  | 21  | 1    | 19  | 15  | 4    | 16  | 15  | 1  |
|             |     | 공군   | 20  | 19  | 1    | 22  | 20  | 2    | 25  | 21  | 4    | 19  | 16  | 3    | 22  | 18  | 4  |
|             |     | 해병대  | 7   | 7   | -    | 10  | 10  | -    | 8   | 8   | -    | 8   | 8   | -    | 12  | 12  | -  |
| 일반          |     | 소계   | 13  | 8   | 5    | 12  | 12  | -    | 14  | 9   | 5    | 9   | 6   | 3    | 14  | 9   | 5  |
|             |     | 공무원  | 4   | 4   | -    | 4   | 4   | -    | 7   | 6   | 1    | 5   | 3   | 2    | 4   | 3   | 1  |
|             |     | 군무원  | 7   | 2   | 5    | 3   | 3   | -    | 4   | 1   | 3    | 2   | 2   | -    | 5   | 3   | 2  |
|             | 민간인 | 2    | 2   | -   | 5    | 5   | -   | 3    | 2   | 1   | 2    | 1   | 1   | 5    | 3   | 2   |    |
| 안보과정        | 계   | 210  | 202 | 8   | 200  | 187 | 13  | 205  | 192 | 13  | 215  | 197 | 18  | 220  | 202 | 18  |    |
|             | 육군  | 45   | 42  | 3   | 45   | 44  | 1   | 42   | 40  | 2   | 48   | 44  | 4   | 50   | 49  | 1   |    |
|             | 해군  | 21   | 21  | -   | 21   | 21  | -   | 20   | 20  | -   | 17   | 17  | -   | 15   | 15  | -   |    |
|             | 공군  | 23   | 23  | -   | 19   | 18  | 1   | 11   | 11  | -   | 10   | 9   | 1   | 11   | 10  | 1   |    |
|             | 해병대 | 2    | 2   | -   | 1    | 1   | -   | 2    | 2   | -   | 2    | 2   | -   | 1    | 1   | -   |    |
|             | 일반  | 소계   | 119 | 114 | 5    | 114 | 103 | 11   | 130 | 119 | 11   | 138 | 125 | 13   | 143 | 127 | 16 |
|             |     | 공무원  | 60  | 56  | 4    | 62  | 56  | 6    | 66  | 61  | 5    | 72  | 60  | 12   | 75  | 64  | 11 |
|             |     | 군무원  | 3   | 3   | -    | 1   | 1   | -    | 1   | 1   | -    | -   | -   | -    | -   | -   | -  |
| 민간인         |     | 56   | 55  | 1   | 51   | 46  | 5   | 63   | 57  | 6   | 66   | 65  | 1   | 68   | 63  | 5   |    |
| 최고경영자<br>과정 | 계   | 26   | 24  | 2   | 26   | 26  | -   | 18   | 16  | 2   | 12   | 12  | -   | -    | -   | -   |    |
|             | 육군  | 19   | 17  | 2   | 16   | 16  | -   | 13   | 11  | 2   | 8    | 8   | -   | -    | -   | -   |    |
|             | 해군  | -    | -   | -   | 3    | 3   | -   | 2    | 2   | -   | 1    | 1   | -   | -    | -   | -   |    |
|             | 공군  | 6    | 6   | -   | 6    | 6   | -   | 3    | 3   | -   | 3    | 3   | -   | -    | -   | -   |    |
|             | 해병대 | 1    | 1   | -   | 1    | 1   | -   | -    | -   | -   | -    | -   | -   | -    | -   | -   |    |

## 2. 통계 도표



## 3. 통계 설명자료

| 구 분          | 내 용   |
|--------------|---|
| 통계명          | 국방대학교 졸업/수료 현황  |
| 작성목적<br>(배경) | 연간 국방대학교 졸업생 및 수료생 현황 추이분석을 통하여 연간 학교운영 및 군 위탁교육 계획 수립 등의 정책자료로 활용  |
| 자료출처         | 국방대학교 학사관리시스템   |
| 작성기준일        | 2024년 12월 31일   |
| 자료공개<br>가능여부 | 대국민 공개  |
| 용어설명         | <ul style="list-style-type: none"> <li>• 학위과정 : 국방대학교 국방관리대학원에 개설된 주간 및 야간 석사과정, 주간 및 주말 박사과정</li> <li>- 안보정책/군사전략/국방관리/국방과학의 각 분야 전문지식과 관련 기법 습득을 통해 장차 정책/실무 전문인력으로서의 자질과 능력 배양</li> <li>• 안보과정 : 국방대학교 안전보장대학원에서 장성/대령급 현역군인, 4급 이상 공(군)무원, 공공기관 부장급 이상 간부 등을 대상으로 실시하는 교육과정</li> <li>- 민·관·군 고위정책 관리자들에게 국가안보에 대한 이해를 증진시키고, 국가정책 수립과 관리능력 배양</li> <li>• 최고경영자과정 : 전역(예정) 장성을 대상으로 실시하는 직무 특별교육 과정</li> <li>- 전역 이후의 사회 적응 능력을 향상시키고 진로개척 및 사회지도자로서 국가에 기여할 수 있는 사명감 고취에 목표를 두고 있음</li> </ul> |
| 의미해석         | <ul style="list-style-type: none"> <li>• 전체적으로 연도별 학생선발 추이와 비슷한 수준의 졸업생 수를 유지하고 있으며, 2024년 국가시책으로 최고경영자과정 입교가 취소되었음.</li> <li>• 2024년 주말박사과정 전공을 추가 개설하여 2025년 입학생이 작년대비 두배 증가되어 이후 박사과정 졸업인원이 증가할 것임.</li> </ul>   |

### 3-18. 합동교육 수료 현황

작성부서 : 합동군사대학교 1합동교육처 교학과 교육통제담당(041-831-4713)

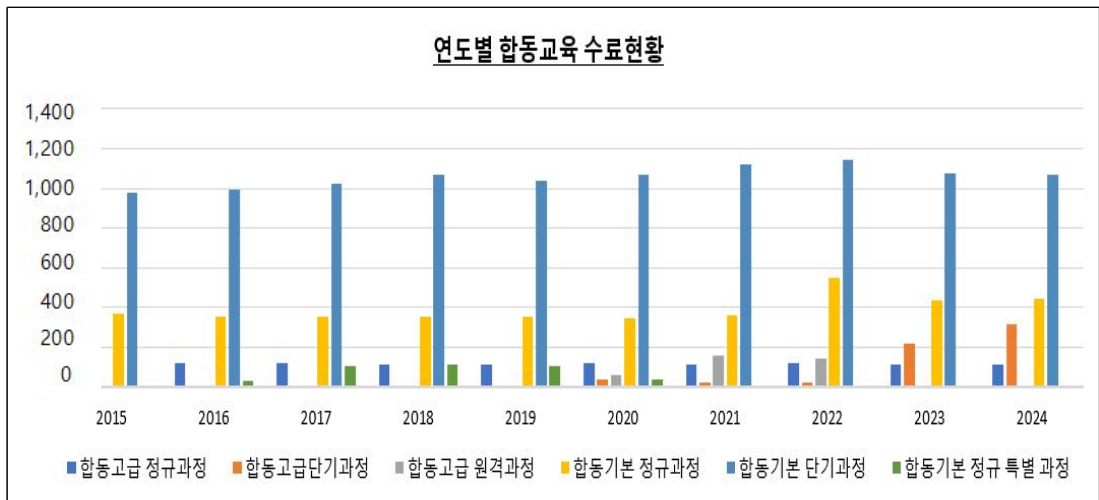
#### 1. 통계표

(단위 : 명)

| 구 분             |              | 2015  | 2016  | 2017  | 2018  | 2019  | 2020  | 2021  | 2022  | 2023  | 2024  |     |
|-----------------|--------------|-------|-------|-------|-------|-------|-------|-------|-------|-------|-------|-----|
| 합 계             |              | 1,470 | 1,503 | 1,598 | 1,655 | 1,616 | 1,660 | 1,786 | 1,986 | 1,837 | 1,950 |     |
| 합동<br>군사<br>대학교 | 합동고급<br>정규과정 | 소계    | 118   | 119   | 120   | 116   | 116   | 120   | 116   | 119   | 112   | 117 |
|                 |              | 육군    | 67    | 69    | 68    | 66    | 67    | 67    | 66    | 65    | 63    | 64  |
|                 |              | 해군    | 21    | 20    | 21    | 18    | 18    | 19    | 18    | 19    | 16    | 19  |
|                 |              | 공군    | 25    | 24    | 26    | 26    | 24    | 28    | 27    | 25    | 22    | 25  |
|                 |              | 해병대   | 2     | 3     | 2     | 2     | 1     | 3     | 2     | 3     | 2     | 2   |
|                 |              | 기타    | 3     | 3     | 3     | 4     | 6     | 3     | 3     | 7     | 9     | 7   |
|                 | 합동고급<br>단기과정 | 소계    | -     | -     | -     | -     | -     | 35    | 23    | 27    | 215   | 319 |
|                 |              | 육군    | -     | -     | -     | -     | -     | 24    | 18    | 15    | 129   | 192 |
|                 |              | 해군    | -     | -     | -     | -     | -     | 4     | 3     | 6     | 35    | 63  |
|                 |              | 공군    | -     | -     | -     | -     | -     | 5     | 2     | -     | 34    | 49  |
|                 |              | 해병대   | -     | -     | -     | -     | -     | 1     | -     | -     | 17    | 15  |
|                 |              | 기타    | -     | -     | -     | -     | -     | 1     | -     | 6     | -     | -   |
|                 | 합동고급<br>원격과정 | 소계    | -     | -     | -     | -     | -     | 61    | 162   | 147   | -     | -   |
|                 |              | 육군    | -     | -     | -     | -     | -     | 34    | 131   | 112   | -     | -   |
|                 |              | 해군    | -     | -     | -     | -     | -     | 10    | 7     | 17    | -     | -   |
|                 |              | 공군    | -     | -     | -     | -     | -     | 15    | 21    | 16    | -     | -   |
|                 |              | 해병대   | -     | -     | -     | -     | -     | 2     | 3     | 2     | -     | -   |

| 구 분 |                     | 2015 | 2016 | 2017 | 2018  | 2019  | 2020  | 2021  | 2022  | 2023  | 2024  |       |
|-----|---------------------|------|------|------|-------|-------|-------|-------|-------|-------|-------|-------|
|     | 합동기본<br>정규과정        | 소계   | 371  | 356  | 355   | 356   | 356   | 343   | 363   | 549   | 438   | 447   |
|     |                     | 육군   | 196  | 196  | 196   | 201   | 201   | 200   | 199   | 293   | 287   | 295   |
|     |                     | 해군   | 29   | 29   | 33    | 24    | 25    | 21    | 28    | 29    | 25    | 28    |
|     |                     | 공군   | 77   | 68   | 66    | 59    | 57    | 59    | 21    | 65    | 69    | 65    |
|     |                     | 해병대  | 31   | 20   | 25    | 24    | 20    | 18    | 66    | 119   | 21    | 23    |
|     |                     | 외국군  | 38   | 43   | 35    | 48    | 53    | 45    | 49    | 43    | 36    | 36    |
|     |                     | 기타   | -    | -    | -     | -     | -     | -     | -     | -     | -     | -     |
|     | 합동기본<br>단기과정        | 소계   | 981  | 994  | 1,020 | 1,069 | 1,039 | 1,066 | 1,122 | 1,144 | 1,072 | 1,067 |
|     |                     | 육군   | 810  | 794  | 673   | 724   | 812   | 868   | 830   | 852   | 811   | 807   |
|     |                     | 해군   | 101  | 89   | 139   | 138   | 107   | 90    | 89    | 97    | 114   | 109   |
|     |                     | 공군   | 59   | 104  | 207   | 207   | 120   | 108   | 153   | 147   | 101   | 105   |
|     |                     | 해병대  | 7    | 7    | 1     | -     | -     | -     | 50    | 48    | 46    | 46    |
|     |                     | 기타   | 4    | -    | -     | -     | -     | -     | -     | -     | -     | -     |
|     | 합동기본<br>정규 특별<br>과정 | 소계   | -    | 34   | 103   | 114   | 105   | 35    | -     | -     | -     | -     |
|     |                     | 해군   | -    | -    | 63    | 77    | 63    | -     | -     | -     | -     | -     |
|     |                     | 해병대  | -    | 34   | 40    | 37    | 42    | 35    | -     | -     | -     | -     |

## 2. 통계 도표



### 3. 통계 설명자료

| 구 분          | 내 용   |
|--------------|---|
| 통계명          | 합동교육 수료 현황  |
| 작성목적<br>(배경) | 합동교육 수료자원의 효율적 활용을 위한 자료 작성 및 유지  |
| 자료출처         | 합동군사대학교 학사관리시스템   |
| 작성기준일        | 2024년 12월 31일   |
| 자료공개<br>가능여부 | 대국민 공개  |
| 용어 설명        | <ul style="list-style-type: none"> <li>• 합동군사대학교 합동고급과정(제1합동교육처 주관)               <ul style="list-style-type: none"> <li>- 각 군 중령급 장교와 공·군무원을 대상으로 정규과정 48주, 단기과정 10주(소집 2주, 원격 8주) 동안 교육하고 있음.</li> <li>- 교육목표는 국가안보 및 국방정책, 군사전략의 이해를 바탕으로 장차 군을 이끌어갈 군사전문가 육성하는 것임.                   <ul style="list-style-type: none"> <li>* 합동고급 원격과정은 단기과정으로 통합하여 2023년부터 미운영</li> </ul> </li> </ul> </li> <li>• 합동군사대학교 합동기본과정(제2합동교육처 주관)               <ul style="list-style-type: none"> <li>- 각 군 소령급 장교 대상으로 정규과정은 14.4주, 단기과정은 2주간 교육을 실시하고 있음.</li> <li>- 교육목표는 군사전문가로서 협동 및 합동·연합작전 수행과 군사력 건설을 선도할 직무수행능력을 함양하는 것임.                   <ul style="list-style-type: none"> <li>* 합동기본 정규특별과정은 한시 운영(2016~2020년) 후 미운영</li> </ul> </li> </ul> </li> </ul> |
| 의미 해석        | <ul style="list-style-type: none"> <li>• 합동고급 정규과정은 지난 10년 동안 평균 117명을 교육하였으며, 합참에서 하달한 「'20년 합동성 강화 종합추진계획 하달(통보)」에 의거(200210) 합동·연합작전 수행능력 향상을 위한 교육체계 구축 목적으로 '21년부터 합동고급 단기과정은 2개, 원격과정은 5개 기수를 운영함.               <ul style="list-style-type: none"> <li>* 2023년에는 합동고급 단기과정 5개 기수 운영(원격과정 통합)</li> </ul> </li> <li>• 합동고급과정은 '23년부터 전 軍 필수과정으로 지정되어 운영중임.</li> <li>• 합동기본 정규과정 교육인원은 매년 약 440여명의 수준을 보이며, 단기과정은 약 1100여명의 수준을 보이고 있음.</li> <li>• 각 군 인력운영 여건에 따른 교육생 선발인원 차이로 연도별 교육 수료인원의 차이를 보이고 있음.</li> </ul>   |
| 유의점·기타       | <ul style="list-style-type: none"> <li>• 합동군사대학교는 '11년 12월 1일 창설, 교육인원은 '12년부터 산정.               <ul style="list-style-type: none"> <li>* 이번 통계연보는 일정한 양식을 유지하기 위해 2012~2014년 제외</li> </ul> </li> <li>• '20년 12월 1일부 합동군사대학교 개편, 각 군 대학은 각 군으로 소속 변경</li> </ul>   |

### 3-19. 주한 외국무관 현황

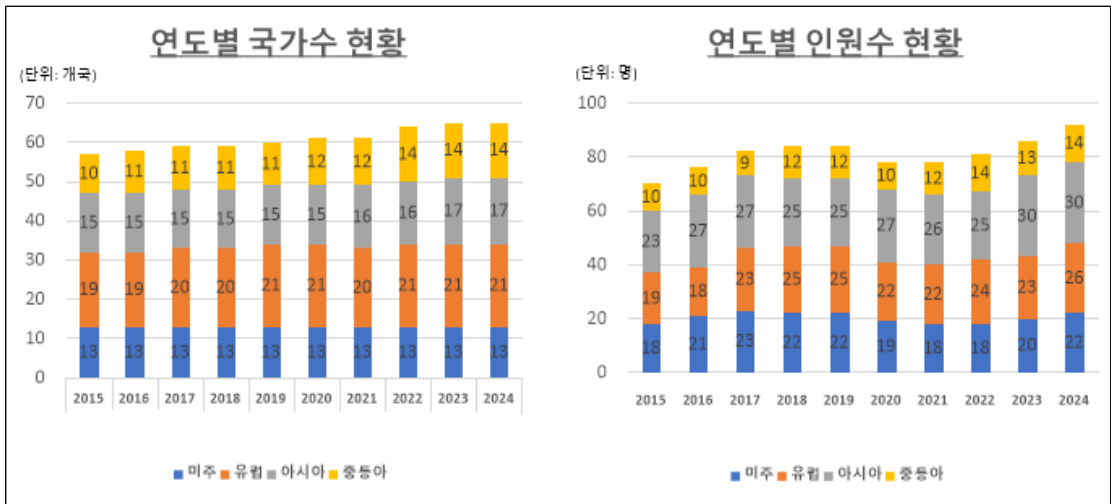
작성부서 : 국방정보본부 주한무관협력과 주한무관관리담당(02-748-2165)

#### 1. 통계표

(단위 : 개국 / 명)

| 구 분 | 2015  | 2016  | 2017  | 2018  | 2019  | 2020  | 2021  | 2022  | 2023  | 2024  |
|-----|-------|-------|-------|-------|-------|-------|-------|-------|-------|-------|
| 계   | 57/70 | 58/76 | 59/82 | 59/84 | 60/84 | 61/78 | 61/78 | 64/81 | 65/86 | 65/92 |
| 미 주 | 13/18 | 13/21 | 13/23 | 13/22 | 13/22 | 13/19 | 13/18 | 13/18 | 13/20 | 13/22 |
| 유 럽 | 19/19 | 19/18 | 20/23 | 20/25 | 21/25 | 21/22 | 20/22 | 21/24 | 21/23 | 21/26 |
| 아시아 | 15/23 | 15/27 | 15/27 | 15/25 | 15/25 | 15/27 | 16/26 | 16/25 | 17/30 | 17/30 |
| 중동아 | 10/10 | 11/10 | 11/9  | 11/12 | 11/12 | 12/10 | 12/12 | 14/14 | 14/13 | 14/14 |

#### 2. 통계 도표



### 3. 통계 설명자료

| 구 분          | 내 용  |
|--------------|--|
| 통계명          | 주한 외국무관 현황   |
| 작성목적<br>(배경) | 한국에 주재하는 외국무관 현황을 유지하여 첩보수집, 군사외교, 방산협력 등 외국무관 업무 관련 정책수립에 활용  |
| 자료출처         | 국방정보본부 주한무관협력과 내부자료  |
| 작성<br>기준일    | 2024년 12월 31일  |
| 자료공개<br>가능여부 | 대국민 공개   |
| 용어설명         | <ul style="list-style-type: none"> <li>• 주한 외국무관 : 대한민국 또는 제3국에 주재하며 국방외교 등의 직무를 수행하는 군사외교관으로 한국 외교부의 임명동의를 받은 국방무관 및 보좌관</li> <li>• 미주(13) : 미국, 캐나다, 멕시코, 브라질, 에콰도르, 칠레, 콜롬비아, 페루, 베네수엘라, 도미니카, 아르헨티나(중), 볼리비아(중), 엘살바도르(대만)</li> <li>• 유럽(21) : 독일, 러시아, 영국, 스페인, 이탈리아, 튀르키예, 그리스, 폴란드, 프랑스, 우크라이나, 루마니아, 네덜란드, 스웨덴, 스위스(중), 핀란드(중), 헝가리(중), 아제르바이잔(중), 덴마크(중), 오스트리아(중), 벨기에(자국), 체코(베트남)</li> <li>• 아시아(17) : 뉴질랜드, 말레이시아, 미얀마, 베트남, 인도, 인도네시아, 일본, 중국, 우즈베키스탄, 캄보디아, 태국, 필리핀, 호주, 방글라데시, 파키스탄, 몽골, 카자흐스탄</li> <li>• 중동아(14) : UAE, 사우디, 이라크, 이스라엘, 이집트, 카타르, 리비아, 이란(일), 잠비아(일), 수단(중), 케냐(일), 코트디부아르(중), 나이지리아(인도), 보츠와나(인도)</li> </ul> |
| 의미해석         | <ul style="list-style-type: none"> <li>• NATO국가(네덜란드, 루마니아, 스웨덴)들이 비상주에서 상주로 전환하는 등 한국에 대한 중요성이 높아지고 있음.</li> </ul>  |

### 3-20. 재외공관 주재 무관 현황

작성부서 : 국방정보본부 무관운영과 무관운영담당(02-748-2151)

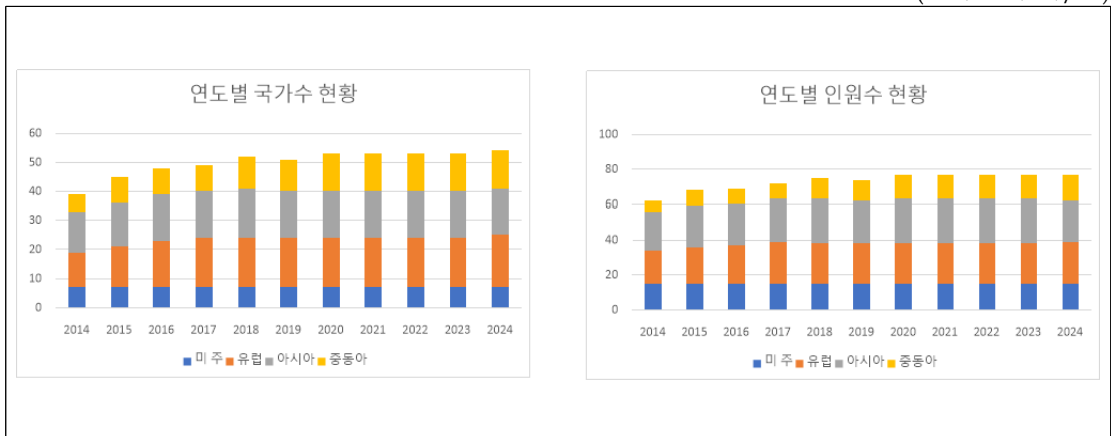
#### 1. 통계표

(단위 : 개 국/명)

| 구 분       | 2014 | 2015  | 2016  | 2017  | 2018  | 2019  | 2020  | 2021  | 2022  | 2023  | 2024  |       |
|-----------|------|-------|-------|-------|-------|-------|-------|-------|-------|-------|-------|-------|
| 파견<br>국가별 | 계    | 39/62 | 45/68 | 48/69 | 49/72 | 52/75 | 51/74 | 53/77 | 53/77 | 53/77 | 54/77 |       |
|           | 미 주  | 7/15  | 7/15  | 7/15  | 7/15  | 7/15  | 7/15  | 7/15  | 7/15  | 7/15  | 7/15  |       |
|           | 유 럽  | 12/19 | 14/21 | 16/22 | 17/24 | 17/23 | 17/23 | 17/23 | 17/23 | 17/23 | 17/23 | 18/24 |
|           | 아시아  | 14/22 | 15/23 | 16/23 | 16/24 | 17/25 | 16/24 | 16/25 | 16/25 | 16/25 | 16/25 | 16/23 |
|           | 중동아  | 6/6   | 9/9   | 9/9   | 9/9   | 11/12 | 11/12 | 13/14 | 13/14 | 13/14 | 13/14 | 13/15 |
| 직책별       | 국방무관 | 39    | 45    | 46    | 49    | 52    | 51    | 53    | 53    | 53    | 53    | 54    |
|           | 군무관  | 16    | 16    | 16    | 16    | 15    | 15    | 18    | 18    | 18    | 18    | 17    |
|           | 무관보  | 7     | 7     | 7     | 7     | 8     | 8     | 6     | 6     | 6     | 6     | 6     |
| 각군별       | 육 군  | 36    | 37    | 38    | 39    | 42    | 43    | 43    | 43    | 43    | 43    | 41    |
|           | 해 군  | 13    | 15    | 16    | 17    | 17    | 15    | 17    | 17    | 17    | 17    | 18    |
|           | 공 군  | 13    | 16    | 15    | 16    | 16    | 16    | 17    | 17    | 17    | 17    | 18    |

#### 2. 통계 도표

(단위 : 개 국/명)



### 3. 통계 설명자료

| 구 분          | 내 용  |
|--------------|--|
| 통계명          | 재외공관 주재 무관 현황  |
| 작성목적<br>(배경) | 재외공관에 주재하는 무관 현황을 유지하여 첩보수집, 군사외교, 방산 협력 등 무관업무 관련 정책수립에 활용  |
| 자료출처         | 국방정보본부 해외정보부 무관운영과 무관현황자료  |
| 작성기준일        | 2024년 12월 31일  |
| 자료공개<br>가능여부 | 대국민 공개   |
| 용어설명         | <ul style="list-style-type: none"> <li>• 국방무관 : 주재국 공관에서 국방부장관을 대리하여 군사외교 등의 직무를 수행하는 군사외교관으로 중령급 이상의 장교로 선발하여 3년 임기로 임명</li> <li>• 군무관 : 국방무관의 명을 받아 특정 업무분야 위주의 임무를 수행하는 무관으로 업무분야에 따라 육군, 해군, 공군, 군수, 국방과학무관으로 구분</li> <li>• 무관보 : 국방무관의 업무를 보좌하는 재외무관</li> </ul>   |
| 의미해석         | <ul style="list-style-type: none"> <li>• 2011년 방사청에서 별도 운영하던 군수무관을 정보본부로 통합, 아프간 무관부 개설로 파견국가 1개국/ 인원 7명 증가</li> <li>• 각 군별 무관정원이 지정되어 있으나 무관선발 시 적격자원 부재 등의 이유로 타군으로 전환 선발하여 년도별·각 군별 인원 변동</li> <li>• 2015년 6개 무관부 개설 (아제르바이잔, 투르크메니스탄, 우간다, 에티오피아, 몽골, 레바논)</li> <li>• 2016년 4개 무관부 개설 (헝가리, 우즈베키스탄, 카자흐스탄, 캄보디아)</li> <li>• 2018년 3개 무관부 개설 (라오스, 오만, 요르단), UAE 무관보 1명 증원, 중국 무관보 및 터키 육군무관 각 1명 감소</li> <li>• 2019년 1개 무관부 폐쇄 (아프간)</li> <li>• 2020년 2개 무관부 개설 (알제리, 나이지리아)</li> <li>• 2024년 1개 무관부 개설 (루마니아), 무관부 인원 상호조정</li> </ul> |
| 유의점<br>·기타   | <ul style="list-style-type: none"> <li>• 재외공관 주재 무관 임기는 3년이며, 일부 인원은 수시 교체될 수 있으므로 통계의 기준을 '24년 12월 31일로 함.</li> </ul>   |

## 제4장

# 인사/동원 분야



## 4-1. 현역병 입영 현황

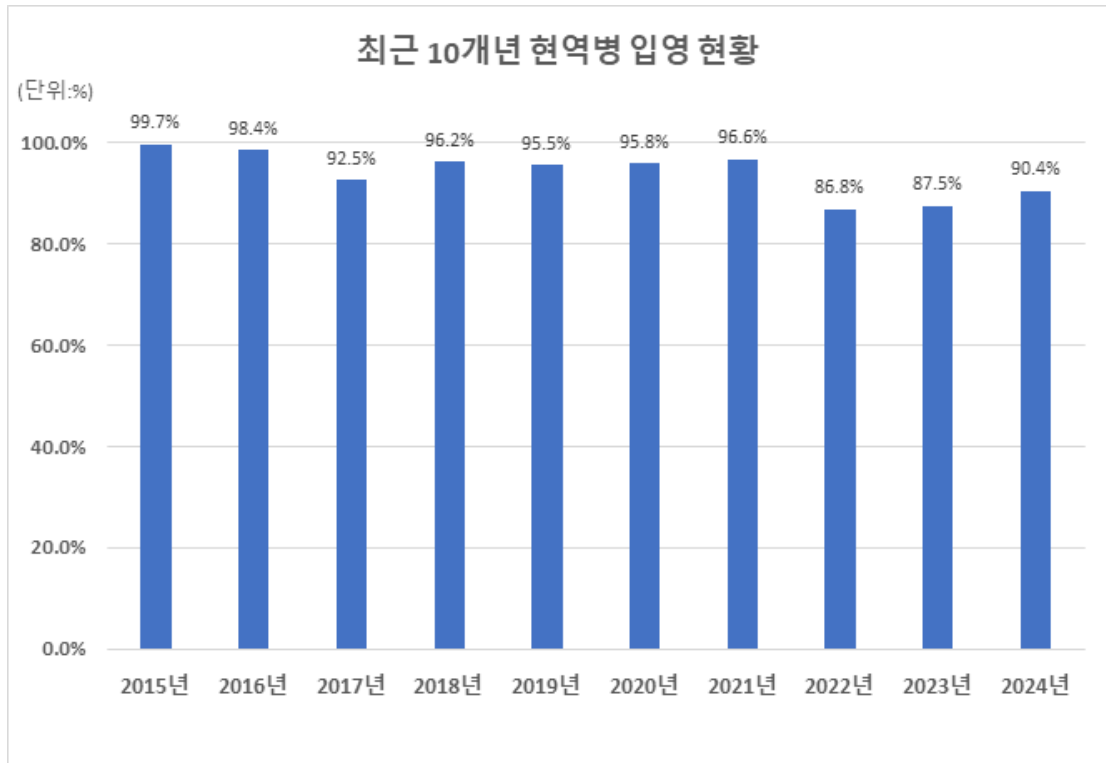
작성부서 : 국방부 인력정책과 인력계획담당(02-748-5135)

### 1. 통계표

(단위 : 명, %)

| 구 분       | 2015    | 2016    | 2017    | 2018    | 2019    | 2020    | 2021    | 2022    | 2023    | 2024    |
|-----------|---------|---------|---------|---------|---------|---------|---------|---------|---------|---------|
| 계획인원(A)   | 250,193 | 265,351 | 245,469 | 231,384 | 234,631 | 246,512 | 223,397 | 214,533 | 213,910 | 205,659 |
| 입영인원(B)   | 249,477 | 261,203 | 227,115 | 222,517 | 224,062 | 236,146 | 215,754 | 186,201 | 187,188 | 185,866 |
| 입영비율(B/A) | 99.7%   | 98.4%   | 92.5%   | 96.2%   | 95.5%   | 95.8%   | 96.6%   | 86.8%   | 87.5%   | 90.4%   |

### 2. 통계 도표



### 3. 통계 설명자료

| 구 분          | 내 용   |
|--------------|---|
| 통계명          | 현역병 입영 현황   |
| 작성목적<br>(배경) | <ul style="list-style-type: none"> <li>• 군의 충원(입영)을 분석 및 향후 입영예측 판단의 기초로 활용</li> <li>• 군의 소요제기 및 인력운용의 기초자료로 활용</li> </ul>  |
| 자료출처         | 병역판정검사·입영 현황 보고 (병무청)   |
| 작성기준일        | 2024년 12월 31일   |
| 자료공개<br>가능여부 | 대국민 공개  |
| 관련정책         | 현역병 징집·모집   |
| 용어설명         | <ul style="list-style-type: none"> <li>• 계획인원 (X년도) : 군에서 충원을 필요로 하는 현역 인원</li> <li>• 입영인원 (X년도) : 징집(상근예비역 포함) 또는 지원(모집)에 의하여 군부대에 들어간 인원 * 입영 후 귀가 인원 제외</li> <li>• 입영비율 (X년도) : 계획인원 대비 실제 입영한 인원의 비율</li> </ul> |
| 의미해석         | <ul style="list-style-type: none"> <li>• 현역병 입영인원은 징집과 모집에 의하여 입영한 인원을 합산한 수치</li> </ul>  |
| 유의점          |   |

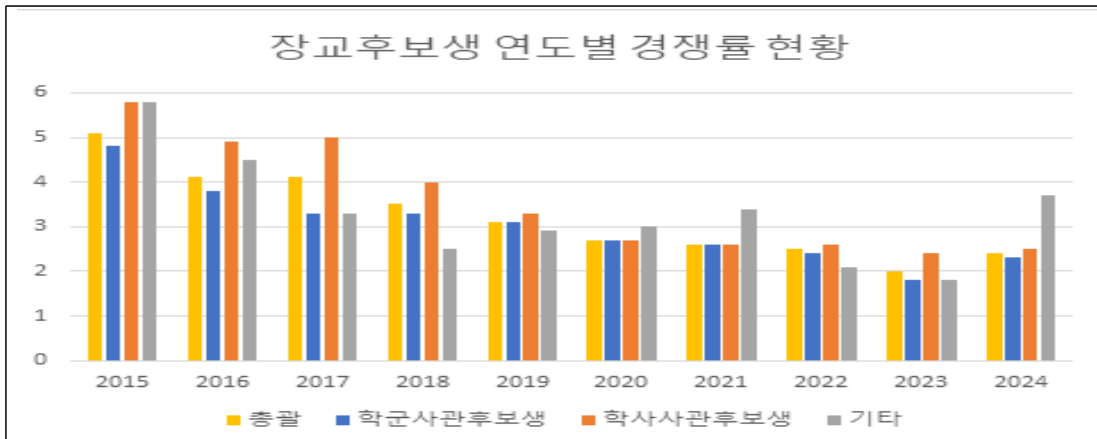
## 4-2. 장교후보생 연도별 모집 경쟁률 현황

작성부서 : 국방부 인력정책과 인력획득담당(02-748-5143)

### 1. 통계표

| 구 분     | 2015  | 2016  | 2017  | 2018  | 2019 |       | 2020  | 2021  | 2022  | 2023  | 2024  |
|---------|-------|-------|-------|-------|------|-------|-------|-------|-------|-------|-------|
|         |       |       |       |       | 계    | 남자    | 여자    | 계     | 남자    | 여자    | 계     |
| 총 괄     | 5.1:1 | 4.1:1 | 4.1:1 | 3.5:1 | 계    | 3.1:1 | 2.7:1 | 2.6:1 | 2.5:1 | 2.0:1 | 2.4:1 |
|         |       |       |       |       | 남자   | 2.9:1 | 2.4:1 | 2.2:1 | 2.1:1 | 1.8:1 | 2.2:1 |
|         |       |       |       |       | 여자   | 4.6:1 | 4.6:1 | 4.9:1 | 4.1:1 | 2.6:1 | 2.7:1 |
| 학군사관후보생 | 4.8:1 | 3.8:1 | 3.3:1 | 3.3:1 | 계    | 3.1:1 | 2.7:1 | 2.6:1 | 2.4:1 | 1.8:1 | 2.3:1 |
|         |       |       |       |       | 남자   | 2.8:1 | 2.4:1 | 2.3:1 | 2.2:1 | 1.7:1 | 2.1:1 |
|         |       |       |       |       | 여자   | 4.8:1 | 4.5:1 | 4.6:1 | 3.6:1 | 2.3:1 | 2.7:1 |
| 학사사관후보생 | 5.8:1 | 4.9:1 | 5.0:1 | 4.0:1 | 계    | 3.3:1 | 2.7:1 | 2.6:1 | 2.6:1 | 2.4:1 | 2.5:1 |
|         |       |       |       |       | 남자   | 3.1:1 | 2.3:1 | 1.9:1 | 2.0:1 | 2.2:1 | 2.4:1 |
|         |       |       |       |       | 여자   | 4.1:1 | 4.5:1 | 5.4:1 | 4.9:1 | 2.9:1 | 2.7:1 |
| 기 타     | 5.8:1 | 4.5:1 | 3.3:1 | 2.5:1 | 계    | 2.9:1 | 3.0:1 | 3.4:1 | 2.1:1 | 1.8:1 | 3.7:1 |
|         |       |       |       |       | 남자   | 2.4:1 | 2.2:1 | 3.3:1 | 2.0:1 | 1.7:1 | 2.9:1 |
|         |       |       |       |       | 여자   | 7.1:1 | 8.2:1 | 3.7:1 | 2.5:1 | 2.2:1 | 5.5:1 |

### 2. 통계 도표



### 3. 통계설명자료

| 구 분          | 내 용  |
|--------------|--|
| 통계명          | 장교후보생 연도별 모집 경쟁률 현황  |
| 작성목적<br>(배경) | 인력획득 환경을 분석하여 향후 정책수립 기초자료로 활용   |
| 자료출처         | 국방부(각 군 장교후보생 선발 실적 보고)  |
| 작성기준일        | 2024년 12월 31일  |
| 자료공개<br>가능여부 | 대국민공개  |
| 관련정책         | -  |
| 용어설명         | <ul style="list-style-type: none"> <li>• 경쟁률 : 해당 선발과정 지원자 대비 선발인원의 비율</li> <li>• 학군사관후보생 : 학생군사교육단 사관후보생 과정</li> <li>• 학사사관후보생 : 학생군사교육이 없는 사관후보생 과정</li> <li>• 기타 : 육군에서 모집하는 간부·전문사관 등</li> </ul> |
| 의미해석         | <ul style="list-style-type: none"> <li>• 간부지원 장려책 시행으로 '11년부터 '15년까지 경쟁률이 점진적으로 향상하였으나, '18년 복무기간 단축(21개월 → 18개월) 및 청년 인구 감소 등에 따라 경쟁률이 하락하는 추세를 보임.</li> </ul>                                      |
| 유의점<br>·기타   | <ul style="list-style-type: none"> <li>• 경쟁률이 획득환경 변화를 판단할 수 있는 지표로 활용은 가능하나, 선발자원의 자질을 판단하는 지표로 활용하는 데에는 제한됨.</li> </ul>  |

### 4-3. 사유별 휴직인원 현황

작성부서 : 국방부 인사기획관리과 인사관리/제도담당(02-748-5128)

#### 1. 통계표

##### □ 총괄

(단위 : 명, %(군별 비중)<sup>11)</sup>)

| 구분  | 2020        | 2021        | 2022        | 2023        |       |       | 2024        |       |       |
|-----|-------------|-------------|-------------|-------------|-------|-------|-------------|-------|-------|
|     |             |             |             | 계           | 남     | 여     | 계           | 남     | 여     |
| 계   | 2,901(100%) | 2,189(100%) | 5,009(100%) | 5,766(100%) | 3,842 | 1,924 | 6,134(100%) | 4,030 | 2,104 |
| 육군  | 1,782(61%)  | 1,379(63%)  | 3,822(76%)  | 4,610(80%)  | 3,191 | 1,419 | 4,991(81%)  | 3,401 | 1,590 |
| 해군  | 620(21%)    | 347(16%)    | 528(11%)    | 462(8%)     | 261   | 201   | 387(6%)     | 218   | 169   |
| 공군  | 407(14%)    | 410(19%)    | 556(11%)    | 541(9%)     | 287   | 254   | 596(10%)    | 305   | 291   |
| 해병대 | 92(3%)      | 53(2%)      | 103(2%)     | 153(3%)     | 103   | 50    | 160(3%)     | 106   | 54    |

##### □ '24년 사유별 휴직인원 현황

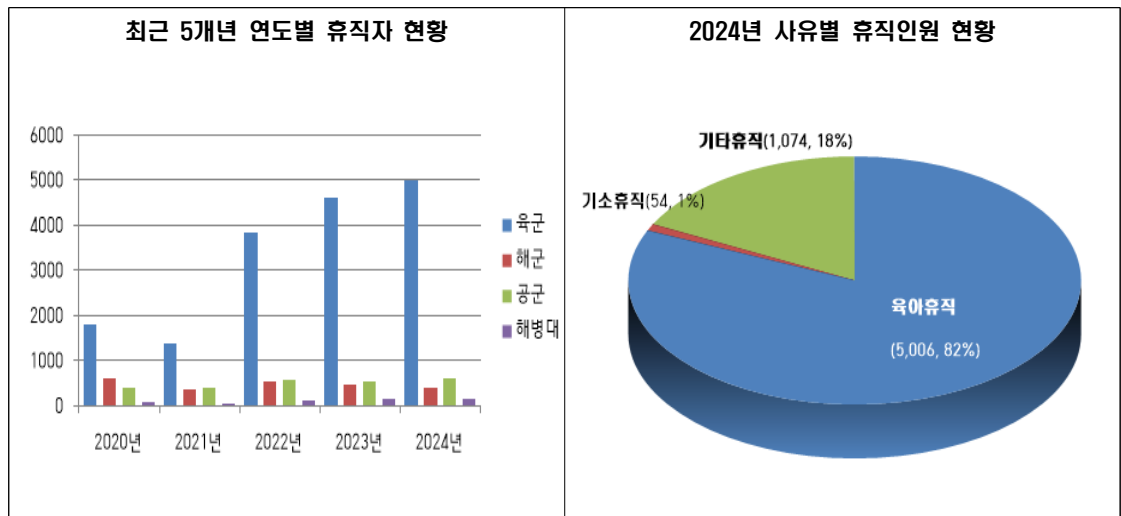
(단위 : 명)

| 구분             | 합계    |       |       |       | 육군    |       |       |      | 해군  |      |      |      |    |
|----------------|-------|-------|-------|-------|-------|-------|-------|------|-----|------|------|------|----|
|                | 계     | 육아휴직  | 기소휴직  | 기타휴직  | 소계    | 육아휴직  | 기소휴직  | 기타휴직 | 소계  | 육아휴직 | 기소휴직 | 기타휴직 |    |
| 합계             | 6,134 | 5,006 | 54    | 1,074 | 4,991 | 4,110 | 23    | 858  | 387 | 323  | 8    | 56   |    |
| 장교<br>및<br>준사관 | 소계    | 1,245 | 1,151 | 15    | 79    | 1,034 | 973   | 7    | 54  | 66   | 59   | 3    | 4  |
|                | 소장    | -     | -     | -     | -     | -     | -     | -    | -   | -    | -    | -    | -  |
|                | 준장    | -     | -     | -     | -     | -     | -     | -    | -   | -    | -    | -    | -  |
|                | 대령    | 2     | 1     | 1     | -     | 2     | 1     | 1    | -   | -    | -    | -    | -  |
| 부사관            | 중령    | 62    | 53    | 2     | 7     | 44    | 40    | 1    | 3   | 5    | 4    | 1    | -  |
|                | 소령    | 597   | 561   | 1     | 35    | 478   | 454   | 1    | 23  | 47   | 43   | -    | 4  |
|                | 대위    | 499   | 462   | 4     | 33    | 438   | 412   | -    | 26  | 11   | 10   | 1    | -  |
|                | 중위    | 20    | 11    | 5     | 4     | 11    | 6     | 3    | 2   | 1    | 1    | -    | -  |
|                | 소위    | -     | -     | -     | -     | -     | -     | -    | -   | -    | -    | -    | -  |
| 근무원            | 준위    | 65    | 63    | 2     | -     | 61    | 60    | 1    | -   | 2    | 1    | 1    | -  |
|                | 소계    | 3,165 | 3,024 | 39    | 102   | 2,582 | 2,500 | 16   | 66  | 205  | 192  | 5    | 8  |
|                | 원사    | 37    | 29    | 3     | 5     | 26    | 23    | 1    | 2   | 1    | 1    | -    | -  |
|                | 상사    | 1,836 | 1,783 | 13    | 40    | 1,512 | 1,477 | 5    | 30  | 127  | 126  | -    | 1  |
|                | 중사    | 1,182 | 1,129 | 15    | 38    | 961   | 931   | 6    | 24  | 68   | 58   | 4    | 6  |
|                | 하사    | 110   | 83    | 8     | 19    | 83    | 69    | 4    | 10  | 9    | 7    | 1    | 1  |
|                | 소계    | 1,724 | 831   | -     | 893   | 1,375 | 637   | -    | 738 | 116  | 72   | 0    | 44 |
|                | 3급    | 2     | -     | -     | 2     | 2     | -     | -    | 2   | -    | -    | -    | -  |
|                | 4급    | 9     | 1     | -     | 8     | 6     | 1     | -    | 5   | -    | -    | -    | -  |
| 5급             | 72    | 11    | -     | 61    | 62    | 10    | -     | 52   | 3   | 1    | -    | 2    |    |
| 6급             | 215   | 83    | -     | 132   | 153   | 53    | -     | 100  | 18  | 6    | -    | 12   |    |
| 7급             | 645   | 347   | -     | 298   | 515   | 265   | -     | 250  | 43  | 28   | -    | 15   |    |
| 8급             | 515   | 284   | -     | 231   | 410   | 218   | -     | 192  | 41  | 30   | -    | 11   |    |
| 9급             | 266   | 105   | -     | 161   | 227   | 90    | -     | 137  | 11  | 7    | -    | 4    |    |

11) 연도별 전체 휴직인원 대비 각 군 휴직 인원이 비율 의미

| 구 분            | 공 군 |      |      |      | 해병대 |      |      |      |    |
|----------------|-----|------|------|------|-----|------|------|------|----|
|                | 소계  | 육아휴직 | 기소휴직 | 기타휴직 | 소계  | 육아휴직 | 기소휴직 | 기타휴직 |    |
| 합 계            | 596 | 448  | 10   | 138  | 160 | 125  | 13   | 22   |    |
| 장교<br>및<br>준사관 | 소계  | 108  | 87   | 3    | 18  | 37   | 32   | 2    | 3  |
|                | 소장  | -    | -    | -    | -   | -    | -    | -    | -  |
|                | 준장  | -    | -    | -    | -   | -    | -    | -    | -  |
|                | 대령  | -    | -    | -    | -   | -    | -    | -    | -  |
|                | 중령  | 13   | 9    | -    | 4   | -    | -    | -    | -  |
|                | 소령  | 54   | 46   | -    | 8   | 18   | 18   | -    | -  |
|                | 대위  | 36   | 29   | 3    | 4   | 14   | 11   | -    | 3  |
|                | 중위  | 3    | 1    | -    | 2   | 5    | 3    | 2    | -  |
|                | 소위  | -    | -    | -    | -   | -    | -    | -    | -  |
|                | 준위  | 2    | 2    | -    | -   | -    | -    | -    | -  |
| 부사관            | 소계  | 279  | 250  | 7    | 22  | 99   | 82   | 11   | 6  |
|                | 원사  | 7    | 4    | 2    | 1   | 3    | 1    | -    | 2  |
|                | 상사  | 155  | 143  | 4    | 8   | 42   | 37   | 4    | 1  |
|                | 중사  | 104  | 97   | -    | 7   | 49   | 43   | 5    | 1  |
|                | 하사  | 13   | 6    | 1    | 6   | 5    | 1    | 2    | 2  |
| 근무원            | 소계  | 209  | 111  | -    | 98  | 24   | 11   | -    | 13 |
|                | 3급  | -    | -    | -    | -   | -    | -    | -    | -  |
|                | 4급  | 3    | -    | -    | 3   | -    | -    | -    | -  |
|                | 5급  | 5    | -    | -    | 5   | 2    | -    | -    | 2  |
|                | 6급  | 41   | 22   | -    | 19  | 3    | 2    | -    | 1  |
|                | 7급  | 83   | 51   | -    | 32  | 4    | 3    | -    | 1  |
|                | 8급  | 54   | 31   | -    | 23  | 10   | 5    | -    | 5  |
|                | 9급  | 23   | 7    | -    | 16  | 5    | 1    | -    | 4  |

## 2. 통계 도표



### 3. 통계 설명자료

| 구 분          | 내 용   |
|--------------|---|
| 통계명          | 사유별 휴직인원 현황   |
| 작성목적<br>(배경) | 휴직사유별 공석 발생 추이 분석 및 예측을 통한 안정적 인력운영의 기초자료로 활용하기 위함.   |
| 자료출처         | 각 군 자료 종합   |
| 작성기준일        | 2024년 12월 31일   |
| 자료공개<br>가능여부 | 대국민 공개  |
| 용어설명         | <ul style="list-style-type: none"> <li>• 육아휴직 : 군인사법 제48조 제3항 제4호에 의하여 만 8세 이하(취학 중인 경우는 초등학교 2학년 이하)의 자녀를 양육하거나 여군이 임신 또는 출산을 위해 휴직한 인원               <ul style="list-style-type: none"> <li>* 군무원은 국가공무원법 제71조 제2항 제4호 적용</li> </ul> </li> <li>• 기소휴직 : 군인사법 제48조 제2항에 의하여 장교, 준사관 및 부사관이 형사사건으로 기소(약식명령이 청구된 경우는 제외)된 경우에 휴직한 인원               <ul style="list-style-type: none"> <li>* 군무원은 군무원인사법 제29조 적용</li> </ul> </li> <li>• 기타휴직 : 군인사법 제48조 제2항 및 제3항 제4호 이외 제48조의 각항·각호의 기타 사유로 휴직한 인원               <ul style="list-style-type: none"> <li>* 군무원은 국가공무원법 제71조 제2항 제4호 제외 각항·각호 적용</li> </ul> </li> </ul> |
| 의미해석         | <ul style="list-style-type: none"> <li>• 군인·군무원의 휴직 중 육아휴직이 많은 비율을 차지하고 있으며, 휴직인원에 대한 대체인력 대책 강구가 필요함.</li> </ul>   |
| 유의점<br>·기타   | <ul style="list-style-type: none"> <li>• 없음</li> </ul>  |

## 4-4. 국방부 주관 인권교육과정 수료자 현황

작성부서 : 국방부 군인권총괄담당관 교육운영(02-748-6767)

### 1. 통계표

(단위 : 명)

| 구 분           |        | 2017   |       |       |       |       | 2018  |       |     |     |       |
|---------------|--------|--------|-------|-------|-------|-------|-------|-------|-----|-----|-------|
|               |        | 계      | 육군    | 해군    | 공군    | 국직    | 계     | 육군    | 해군  | 공군  | 국직    |
| 합계            |        | 13,136 | 5,220 | 1,123 | 1,635 | 5,158 | 7,176 | 2,330 | 664 | 456 | 3,726 |
| 인권업무<br>종사자교육 | 소계     | 1,073  | 750   | 237   | 40    | 46    | 908   | 673   | 119 | 37  | 79    |
|               | 인권교관   | 710    | 589   | 74    | 20    | 27    | 687   | 531   | 83  | 23  | 50    |
|               | 의료업무   | 19     | 11    | 1     | 2     | 5     | 20    | 13    | 2   | 1   | 4     |
|               | 수사업무   | 134    | 13    | 116   | 3     | 2     | 21    | 14    | 4   | 2   | 1     |
|               | 교정업무   | 38     | 11    | 27    | -     | -     | 20    | 18    | 1   | 1   | -     |
|               | 법무업무   | 40     | 40    | -     | -     | -     | 34    | 25    | 4   | 3   | 2     |
|               | 상담업무   | 95     | 61    | 14    | 9     | 11    | 89    | 43    | 21  | 5   | 20    |
| 인권모니터단        | 37     | 25     | 5     | 6     | 1     | 37    | 29    | 4     | 2   | 2   |       |
| 사이버<br>인권교육   | 소계     | 12,063 | 4,470 | 886   | 1,595 | 5,112 | 6,268 | 1,657 | 545 | 419 | 3,647 |
|               | 인권의이해  | 7,591  | 2,179 | 768   | 771   | 3,873 | 1,910 | 632   | 160 | 122 | 996   |
|               | 군대와 인권 | 4,472  | 2,291 | 118   | 824   | 1,239 | 4,358 | 1,025 | 385 | 297 | 2,651 |

(단위 : 명)

| 구 분           |        | 2019  |       |     |     |       | 2020   |        |        |       |       |
|---------------|--------|-------|-------|-----|-----|-------|--------|--------|--------|-------|-------|
|               |        | 계     | 육군    | 해군  | 공군  | 국직    | 계      | 육군     | 해군     | 공군    | 국직    |
| 합계            |        | 7,808 | 2,668 | 766 | 300 | 4,074 | 35,942 | 18,115 | 13,076 | 2,410 | 2,341 |
| 인권업무<br>종사자교육 | 소계     | 930   | 715   | 74  | 39  | 102   | 120    | 92     | 10     | 10    | 8     |
|               | 인권교관   | 687   | 548   | 53  | 23  | 63    | 98     | 75     | 9      | 6     | 8     |
|               | 의료업무   | 28    | 23    | -   | -   | 5     | -      | -      | -      | -     | -     |
|               | 수사업무   | 12    | 8     | 3   | -   | 1     | -      | -      | -      | -     | -     |
|               | 교정업무   | 25    | 23    | 1   | 1   | -     | 22     | 17     | 1      | 4     | -     |
|               | 법무업무   | 34    | 21    | 6   | 6   | 1     | -      | -      | -      | -     | -     |
|               | 상담업무   | 110   | 70    | 10  | 6   | 24    | -      | -      | -      | -     | -     |
|               | 인권모니터단 | 34    | 22    | 1   | 3   | 8     | -      | -      | -      | -     | -     |
| 사이버<br>인권교육   | 소계     | 6,878 | 1,953 | 692 | 261 | 3,972 | 35,822 | 18,023 | 13,066 | 2,400 | 2,333 |
|               | 인권의이해  | 2,252 | 818   | 207 | 89  | 1,138 | 20,744 | 10,537 | 7,298  | 1,567 | 1,342 |
|               | 군대와인권  | 4,626 | 1,135 | 485 | 172 | 2,834 | 15,078 | 7,486  | 5,768  | 833   | 991   |

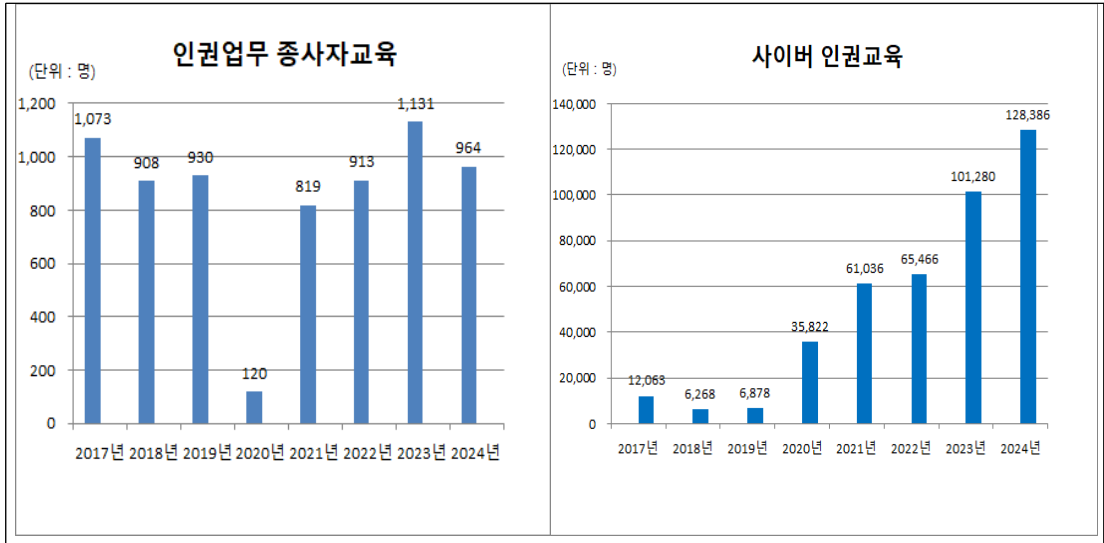
(단위 : 명)

| 구 분               |                | 2021   |        |        |       |        | 2022   |        |        |       |        |
|-------------------|----------------|--------|--------|--------|-------|--------|--------|--------|--------|-------|--------|
|                   |                | 계      | 육군     | 해군     | 공군    | 국직     | 계      | 육군     | 해군     | 공군    | 국직     |
| 합계                |                | 61,855 | 30,938 | 13,330 | 6,644 | 10,943 | 66,379 | 33,167 | 18,834 | 2,230 | 12,148 |
| 인권업무<br>종사자<br>교육 | 소계             | 819    | 534    | 97     | 91    | 97     | 913    | 591    | 116    | 114   | 92     |
|                   | 인권교관           | 580    | 399    | 84     | 52    | 45     | 599    | 414    | 86     | 53    | 46     |
|                   | 의료업무           | 26     | 15     | 3      | 2     | 6      | 29     | 22     | 1      | 6     |        |
|                   | 수사업무           | 23     | 18     | -      | 3     | 2      | 56     | 18     | 10     | 20    | 8      |
|                   | 교정업무           | 20     | 20     | -      | -     | -      | 18     | 18     |        |       |        |
|                   | 법무업무           | 69     | 36     | 3      | 23    | 7      | 70     | 40     | 10     | 16    | 4      |
|                   | 상담업무           | 46     | 20     | -      | 5     | 21     | 42     | 19     | 7      | 7     | 9      |
|                   | 인권모니터단         | 32     | 18     | 5      | -     | 9      | 37     | 10     |        | 9     | 18     |
|                   | 훈육업무           | 23     | 8      | 2      | 6     | 7      | 62     | 50     | 2      | 3     | 7      |
| 사이버<br>인권교육       | 소계             | 61,036 | 30,404 | 13,233 | 6,553 | 10,846 | 65,466 | 32,576 | 18,718 | 2,116 | 12,056 |
|                   | 인권의이해          | 12,369 | 2,758  | 4,848  | 136   | 4,627  | 6,536  | 1,931  | 1,641  | 57    | 2,907  |
|                   | 군인인권의이해        | 4,518  | 470    | 2,567  | 86    | 1,395  | 10,498 | 2,230  | 4,951  | 79    | 3,238  |
|                   | M-MOOC<br>인권교육 | 44,149 | 27,176 | 5,818  | 6,331 | 4,824  | 48,432 | 28,415 | 12,126 | 1,980 | 5,911  |

(단위 : 명)

| 구 분               |                | 2023    |        |        |       |       | 2024    |        |        |       |       |
|-------------------|----------------|---------|--------|--------|-------|-------|---------|--------|--------|-------|-------|
|                   |                | 계       | 육군     | 해군     | 공군    | 국직    | 계       | 육군     | 해군     | 공군    | 국직    |
| 합계                |                | 102,411 | 68,513 | 21,961 | 4,319 | 7,618 | 129,350 | 95,986 | 23,750 | 1,211 | 8,403 |
| 인권업무<br>종사자<br>교육 | 소계             | 1,131   | 818    | 130    | 83    | 100   | 964     | 720    | 111    | 70    | 63    |
|                   | 인권교관           | 608     | 489    | 47     | 30    | 42    | 654     | 521    | 75     | 35    | 23    |
|                   | 의료업무           | 71      | 44     | 8      | 10    | 9     | 23      | 9      | 2      | 2     | 10    |
|                   | 수사업무           | 16      | 9      | 3      |       | 4     | 23      | 13     | 1      |       | 9     |
|                   | 교정업무           | 24      | 14     | 3      | 2     | 5     | 18      | 18     |        |       |       |
|                   | 법무업무           | 25      | 13     | 7      | 3     | 2     | 27      | 15     | 9      |       | 3     |
|                   | 상담업무           | 306     | 194    | 59     | 27    | 26    | 94      | 59     | 12     | 15    | 8     |
|                   | 인권모니터단         | 38      | 15     |        | 11    | 12    | 39      | 14     | 2      | 16    | 7     |
|                   | 훈육업무           | 43      | 40     | 3      |       |       | 86      | 71     | 10     | 2     | 3     |
| 사이버<br>인권교육       | 소계             | 101,280 | 67,695 | 21,831 | 4,236 | 7,518 | 128,386 | 95,266 | 23,639 | 1,141 | 8,340 |
|                   | 인권의이해          | 5,673   | 2,047  | 1,830  | 206   | 1,590 | 8,115   | 3,895  | 1,848  | 36    | 2,336 |
|                   | 군인인권의이해        | 13,860  | 8,342  | 2,975  | 172   | 2,371 | 24,242  | 13,318 | 7,388  | 76    | 3,460 |
|                   | M-MOOC<br>인권교육 | 81,747  | 57,306 | 17,026 | 3,858 | 3,557 | 96,029  | 78,053 | 14,403 | 1,029 | 2,544 |

## 2. 통계 도표



## 3. 통계 설명자료

| 구 분          | 내 용   |
|--------------|---|
| 통계명          | 국방부 주관 인권교육과정 수료자 현황  |
| 작성목적<br>(배경) | 장병 인권교육 계획수립 및 시행 등 장병 인권보호 강화를 위한 기초 자료로 활용  |
| 자료출처         | 인권교관, 인권업무종사자 교육 및 사이버 인권교육 결과보고자료  |
| 작성기준일        | 2024년 12월 31일   |
| 자료공개<br>가능여부 | 대국민 공개  |
| 용어설명         | <ul style="list-style-type: none"> <li>• 인권교관 및 인권업무종사자 대상 교육               <ul style="list-style-type: none"> <li>- 「군 인권업무 훈령」에 인권교관, 인권업무종사자 교육을 규정하고 있음.</li> <li>- 인권에 대한 전문성 및 인권감수성 향상을 위해 인권교관 및 인권업무종사자를 대상으로 인권교육을 실시</li> <li>- 인권교관은 교육기관 또는 각급 부대에서 인권교육을 실시하는 자로서 인권교관 양성과정 이수자, 군법무관 등이 해당됨.</li> <li>* 군법무관은 장병 인권상담, 인권보호 등의 역할을 담당하므로 인권교관 교육 대상에 포함</li> </ul> </li> </ul> |

| 구 분  | 내 용  |
|------|--|
|      | <ul style="list-style-type: none"> <li>- 인권업무종사자에는 ① 의무병과의 군의장교, 간호장교, 의정장교, 부사관 및 군무원 ② 군사법원법에 의한 검찰관, 검찰수사관 및 검찰서기, 군사법 경찰관 ③ 헌병 병과의 장교 및 부사관으로서 군 교정시설에 근무하는 교정업무 종사자 ④ 각급 부대에서 활동하는 병영생활전문상담관, 성 고충전문상담관 등 장병 상담업무 종사자 ⑤ 그 밖에 국방부장관이 인권교육이 필요하다고 판단한 업무 분야 종사자가 해당됨.</li> <li>• 사이버 인권교육 <ul style="list-style-type: none"> <li>- 사이버 인권교육은 장교, 준·부사관, 군무원 및 국방부 공무원을 대상으로 실시하고 있으며, 특히 지휘관 및 인권교관에 대해서는 우선하여 교육을 이수하도록 훈령에 규정하고 있음.</li> <li>- M-MOOC(Military-Massive Open Online Course) : 국방부 인트라넷을 기반으로 하는 장병대상 군사교육 플랫폼</li> <li>- 국방부 나라배움터 : 인터넷 기반으로 하는 수요자 중심의 맞춤형 교육 플랫폼으로 「인권의 이해」와 「군인 인권의 이해」 과정을 운영 중.</li> </ul> </li> </ul> |
| 의미해석 | <ul style="list-style-type: none"> <li>• 인권교관 및 인권업무종사자 대상 교육 <ul style="list-style-type: none"> <li>- '20년에는 코로나19가 지속됨에 따라, 인권교관 및 인권업무종사자 교육 운영이 제한되었으며, '21년에 실시간 원격교육으로 대체하여 운영하였음.</li> <li>- '22년 7월부터 코로나 상황이 완화되면서 대면교육으로 교육 진행</li> </ul> </li> <li>• 사이버 인권교육 <ul style="list-style-type: none"> <li>- 1기수 당 수강 가능인원을 '19년도 500명에서 '20년도 1,000명으로 확대하고, 모바일 수강도 가능해짐에 따라 '20년 사이버 인권교육 수료자 대폭 증가</li> <li>- '21년도 「군인 인권의 이해」 과정 신설과 M-MOOC 인권교육 실시, '23년도 1기수 당 수강 가능인원을 1,000명에서 2,000명으로 확대, '24년도 2개 교육과정 운영 및 1기수 당 수강 가능인원을 4,000명으로 확대하여 사이버 인권교육 수료자 대폭 증가</li> </ul> </li> </ul>   |

## 4-5. 군 내 인권상담 · 진정 현황

작성부서 : 국방부 군인권총괄담당관 국제인권법령담당(02-748-6833)

### 1. 통계표

#### □ 국방부 및 각 군 인권부서로 접수된 인권상담

(단위 : 건)

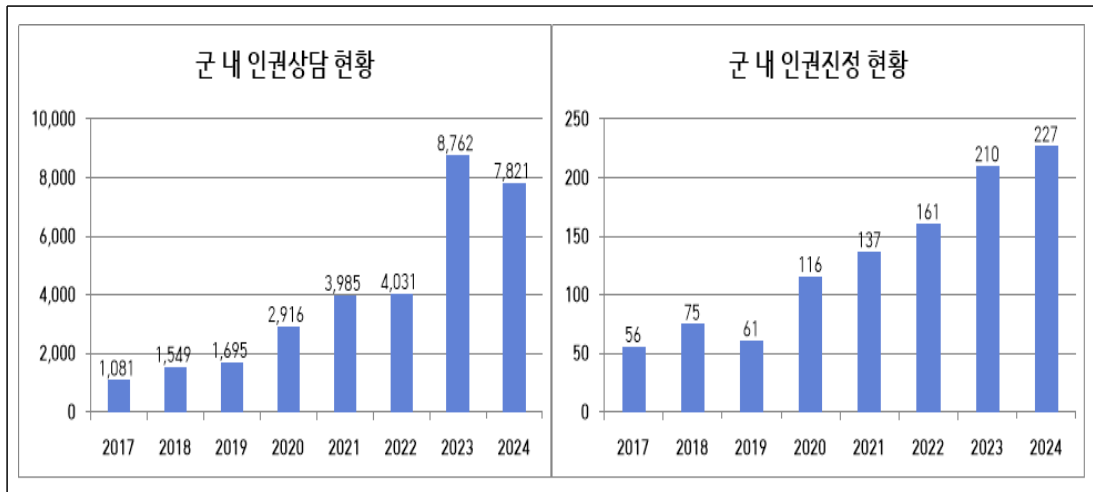
| 연 도  | 합 계   | 국방부 | 육군    | 해군/해병대 | 공군  |
|------|-------|-----|-------|--------|-----|
| 2017 | 1,081 | 127 | 717   | 89     | 148 |
| 2018 | 1,549 | 125 | 1,200 | 75     | 149 |
| 2019 | 1,695 | 120 | 964   | 440    | 171 |
| 2020 | 2,916 | 172 | 2,050 | 493    | 201 |
| 2021 | 3,985 | 159 | 2,908 | 562    | 356 |
| 2022 | 4,031 | 118 | 3,036 | 520    | 357 |
| 2023 | 8,762 | 125 | 7,756 | 531    | 350 |
| 2024 | 7,821 | 80  | 6,950 | 353    | 438 |

#### □ 국방부 및 각 군 인권부서로 접수된 인권진정

(단위 : 건)

| 연 도  | 합 계 |    | 국방부 |    | 육군  |    | 해군/해병대 |    | 공군 |    |
|------|-----|----|-----|----|-----|----|--------|----|----|----|
|      | 접수  | 인용 | 접수  | 인용 | 접수  | 인용 | 접수     | 인용 | 접수 | 인용 |
| 2017 | 56  | 21 | 24  | 13 | 25  | 4  | 6      | 4  | 1  | -  |
| 2018 | 75  | 17 | 32  | 5  | 29  | 7  | 9      | 4  | 5  | 1  |
| 2019 | 61  | 14 | 12  | 1  | 31  | 7  | 12     | 4  | 6  | 2  |
| 2020 | 116 | 46 | 41  | 8  | 60  | 33 | 11     | 4  | 4  | 1  |
| 2021 | 137 | 36 | 28  | -  | 61  | 20 | 12     | 5  | 36 | 11 |
| 2022 | 161 | 47 | 18  | 2  | 98  | 30 | 16     | 3  | 29 | 12 |
| 2023 | 210 | 38 | 10  | -  | 178 | 33 | 4      | -  | 18 | 5  |
| 2024 | 227 | 24 | 11  | -  | 182 | 17 | 13     | 4  | 21 | 3  |

### 2. 통계 도표



### 3. 통계 설명자료

| 구 분          | 내 용  |
|--------------|--|
| 통계명          | 군 내 인권상담·진정 현황   |
| 작성목적<br>(배경) | 군 내 인권상담과 진정 현황 추이 분석을 통한 군 내 인권상황 판단과 인권침해 및 구제대책 수립을 위한 기초자료로 활용   |
| 자료출처         | 국방부 및 각 군 인권센터로 접수된 인권상담 및 진정건수  |
| 작성기준일        | 2024년 12월 31일  |
| 자료공개<br>가능여부 | 대국민 공개   |
| 용어설명         | <ul style="list-style-type: none"> <li>• 군 내 인권상담 및 인권진정 현황               <ul style="list-style-type: none"> <li>- 국방부 군인권총괄담당관실과 각 군의 인권상담관에게 접수된 현역장병과 민간인의 군 내 인권 관련 상담과 진정 접수 현황임.</li> <li>- 접수경로 : 군인권지킴이 사이트, 카카오톡, 전화상담 등</li> </ul> </li> <li>• 인권상담 : 군 복무 중 받은 인권침해 사항에 대한 내담자의 고충을 듣고 해결방안에 대해 상담하는 절차</li> <li>• 인권 진정 : 인권침해나 차별행위에 대해 직접 조사를 통해 사실 여부를 확인하고 결과에 따라 인권침해 행위에 대한 구제조치를 하거나 관계되는 부대(기관) 또는 부서의 장에게 조치하도록 권고하는 절차               <ul style="list-style-type: none"> <li>- 접수 : 진정인이 진정서를 방문, 우편, 팩스, 전자우편 또는 군인권지킴이 사이트 등록의 방법으로 제출하여 국방부 및 각 군에서 받는 절차</li> <li>- 인용 : 사건의 조사결과, 진정의 내용을 사실로 인정하여 조치를 하거나 관계 부대 등에 조치를 요구하는 결정</li> </ul> </li> </ul> |
| 의미해석         | <ul style="list-style-type: none"> <li>• 2024년 군 내 인권상담은 7,821건으로 전년 대비 941건 감소함.               <ul style="list-style-type: none"> <li>- 군인권지킴이, 카카오톡, 이메일 등 다양한 채널을 통한 인권상담 홍보 및 군 인권에 대한 인식개선 등을 원인으로 최근 10년간 증가하였고, 2023년 이후 수치 유지되어 가고 있는 것으로 보임.</li> </ul> </li> <li>• 2024년 군 내 인권진정은 227건으로 전년 대비 17건 증가함.               <ul style="list-style-type: none"> <li>- 작년 대비 유사한 수준이나, 꾸준히 증가하는 추세임.</li> </ul> </li> </ul>   |
| 유의점·기타       | <ul style="list-style-type: none"> <li>• 이 통계표에 수록된 숫자는 국방부 및 각 군 인권센터를 통해 접수된 현황으로 각 부대로 직접 접수된 인권상담/진정건수 등에 대한 일부 누락이 있을 수 있음.</li> <li>• 인권진정이 진행 중인 사안이 포함되어 있으므로 발표 시점에 따라 통계의 변경이 있을 수도 있음.</li> </ul>   |

## 4-6. 군 사망사고 현황

작성부서 : 국방부 병영문화혁신담당관 생명존중정책담당(02-748-5158)

### 1. 통계표

#### □ 사망사고 현황(원인별)

(단위: 명)

| 구분   | 계   | 군 기 사 고 |    |    |    |    | 안 전 사 고 |    |          |    |          |    |    |    |
|------|-----|---------|----|----|----|----|---------|----|----------|----|----------|----|----|----|
|      |     | 소계      | 자살 | 총기 | 폭행 | 기타 | 소계      | 차량 | 항공<br>합정 | 폭발 | 추락<br>충격 | 익사 | 화재 | 기타 |
| 2015 | 93  | 65      | 57 | -  | -  | 8  | 28      | 6  | -        | 1  | 5        | 5  | -  | 11 |
| 2016 | 81  | 57      | 54 | -  | -  | 3  | 24      | 5  | 7        | 3  | 4        | -  | -  | 5  |
| 2017 | 75  | 52      | 51 | -  | -  | 1  | 23      | 10 | -        | 3  | 1        | 3  | -  | 6  |
| 2018 | 86  | 60      | 56 | -  | -  | 4  | 26      | 6  | 7        | 1  | 4        | 5  | 1  | 2  |
| 2019 | 87  | 63      | 62 | -  | -  | 1  | 24      | 9  | -        | 1  | 7        | 3  | -  | 4  |
| 2020 | 56  | 44      | 42 | -  | -  | 2  | 12      | 1  | -        | -  | 2        | 6  | -  | 3  |
| 2021 | 103 | 84      | 83 | -  | -  | 1  | 19      | 8  | -        | -  | 2        | 6  | -  | 3  |
| 2022 | 94  | 73      | 70 | -  | -  | 3  | 21      | 6  | 5        | -  | 1        | 4  | -  | 5  |
| 2023 | 79  | 68      | 68 | -  | -  | -  | 11      | 3  | -        | -  | 1        | 5  | -  | 2  |
| 2024 | 95  | 83      | 75 | -  | -  | 8  | 12      | 4  | -        | 1  | 2        | 2  | -  | 3  |

\* '24년 통계는 조사·수사결과에 따라 일부 변동될 수 있음.

#### □ 사망사고 현황(연령별)

(단위 : 명)

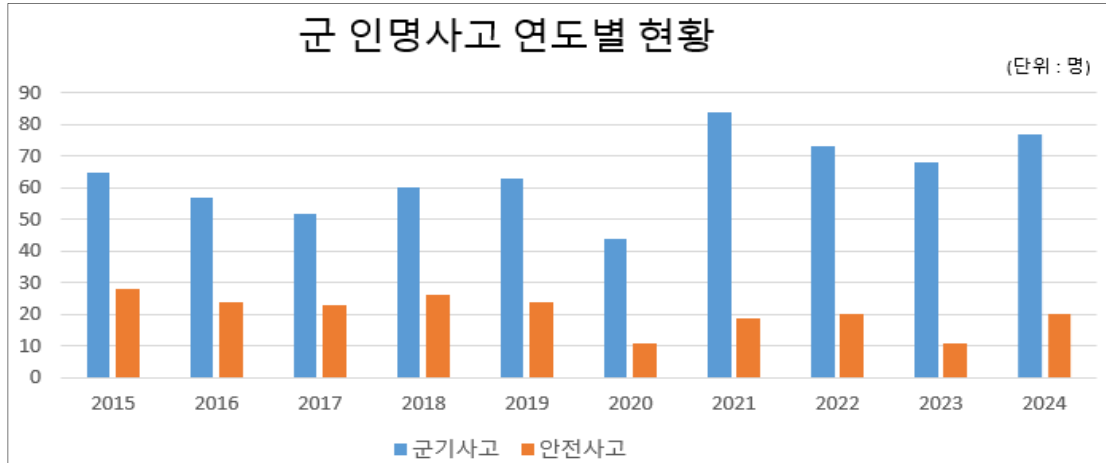
| 구분   | 계   | 사 망 사 고 |           |           |           |         |          |          |         |         |        |
|------|-----|---------|-----------|-----------|-----------|---------|----------|----------|---------|---------|--------|
|      |     | 15-19세  | 20-24세    | 25-29세    | 30-34세    | 35-39세  | 40-44세   | 45-49세   | 50-54세  | 55-59세  | 60-64세 |
| 2020 | 56  | 3(5.4%) | 23(41.1%) | 7(12.5%)  | 4(7.1%)   | 2(3.6%) | 8(14.3%) | 5(8.9%)  | 4(7.1%) | -       | -      |
| 2021 | 103 | 5(4.9%) | 46(44.7%) | 18(17.5%) | 15(14.6%) | 5(4.9%) | 4(3.9%)  | 7(6.8%)  | 1(1.0%) | 2(1.9%) | -      |
| 2022 | 94  | 4(4.3%) | 42(44.7%) | 13(13.8%) | 11(11.7%) | 4(4.3%) | 5(5.3%)  | 7(7.4%)  | 7(7.4%) | 1(1.1%) | -      |
| 2023 | 79  | 6(7.6%) | 29(36.7%) | 11(13.9%) | 8(10.1%)  | 3(3.8%) | 8(10.1%) | 6(7.6%)  | 7(8.9%) | 1(1.3%) | -      |
| 2024 | 95  | 7(7.4%) | 39(41.1%) | 20(21.0%) | 10(10.5%) | 6(6.3%) | 5(5.3%)  | 4(4.2%)  | 2(2.1%) | 2(2.1%) | -      |
| 구분   | 계   | 자 살 사 고 |           |           |           |         |          |          |         |         |        |
|      |     | 15-19세  | 20-24세    | 25-29세    | 30-34세    | 35-39세  | 40-44세   | 45-49세   | 50-54세  | 55-59세  | 60-64세 |
| 2020 | 42  | 3(7.1%) | 16(38.1%) | 5(11.9%)  | 4(9.5%)   | 2(4.8%) | 5(11.9%) | 5(11.9%) | 2(4.8%) | -       | -      |
| 2021 | 83  | 5(6.0%) | 34(41.0%) | 15(18.1%) | 12(14.5%) | 4(4.8%) | 4(4.8%)  | 7(8.4%)  | 1(1.2%) | 1(1.2%) | -      |
| 2022 | 70  | 4(5.7%) | 31(44.3%) | 8(11.4%)  | 8(11.4%)  | 4(5.7%) | 5(7.1%)  | 5(7.1%)  | 4(5.7%) | 1(1.4%) | -      |
| 2023 | 68  | 6(8.8%) | 26(38.2%) | 7(10.3%)  | 8(11.8%)  | 3(4.4%) | 7(10.3%) | 4(5.9%)  | 6(8.8%) | 1(1.5%) | -      |
| 2024 | 75  | 6(8.0%) | 29(38.7%) | 19(25.3%) | 6(8.0%)   | 5(6.7%) | 4(5.3%)  | 3(4.0%)  | 2(2.7%) | 1(1.3%) | -      |

#### □ 민간인과의 자살사고 비교

(단위 : 명)

| 항 목                      |         | 2015 | 2016 | 2017 | 2018 | 2019 | 2020 | 2021 | 2022 | 2023 | 2024 |
|--------------------------|---------|------|------|------|------|------|------|------|------|------|------|
| 군                        | 자살자 수   | 57   | 54   | 51   | 56   | 62   | 42   | 83   | 70   | 68   | 75   |
|                          | 10만명당 수 | 8.7  | 8.2  | 8.0  | 8.8  | 9.7  | 7.1  | 14.1 | 12.1 | 12.3 | 13.5 |
| 일반<br>(20~<br>29세<br>남자) | 자살자 수   | 709  | 702  | 741  | 767  | 772  | 849  | 955  | 828  | 869  | -    |
|                          | 10만명당 수 | 20.3 | 19.9 | 20.8 | 21.5 | 21.6 | 23.7 | 27.1 | 24.2 | 26.4 | -    |

## 2. 통계 도표



## 3. 통계 설명자료

| 구분           | 내용  |
|--------------|---|
| 통계명          | 군 사망사고 현황   |
| 작성목적<br>(배경) | 군 사망사고의 원인별 현황을 조사하여 사고예방 자료로 활용  |
| 자료출처         | 국방부 (각 군 자료 종합)   |
| 작성기준일        | 2024년 12월 31일   |
| 자료공개<br>가능여부 | 대국민 공개  |
| 관련정책         | 자살예방 국가 행동계획 (보건복지부)  |
| 용어설명         | <ul style="list-style-type: none"> <li>• 군 사망사고는 크게 군기사고와 안전사고로 구분됨.</li> <li>• 군기사고 : 군형법, 군인의 지위 및 복무에 관한 기본법 등 각종 법률의 고의 또는 과실로 위반하여 발생한 사건·사고로서 징계 또는 형사처벌의 대상이 되는 사고</li> <li>• 안전사고 : 고의성이 없는 불안정한 인간의 행동과 불안정한 물리적 상태 및 조건이 원인으로 작용하여 사망을 초래한 사고</li> </ul>  |
| 의미해석         | <ul style="list-style-type: none"> <li>• 군 사망사고 통계는 영내활동 뿐만 아니라, 휴가·외출·외박, 퇴근 후 등 영외에서 발생한 각종 사망사고까지 포함</li> <li>• 최근 10년간 군 사망사고 중 자살사고가 가장 많은 부분을 차지하고 있음</li> </ul>  |
| 유의점<br>·기타   | <ul style="list-style-type: none"> <li>• 본 지표는 사고예방을 위한 군의 노력(부대 관리, 각종 제도, 교육, 시설물 안전관리 및 안전수칙 준수 등)을 통하여 예방 또는 감소가 가능한 군기, 안전사고에 의한 사망자에 국한된 자료임.</li> <li>• 군의 각종 예방 활동과 무관한 사망자(개인 질병, 민간인에 의한 피살, 의로운 죽음, 전사, 천재지변 등)는 제외되었음.</li> <li>• 자살원인은 복합적으로 작용하여 발생되고 있으며, 자살사고 예방을 위해 '자살예방종합시스템'을 도입하여 식별 - 관리 - 분리의 단계별 예방조치에 많은 노력을 경주하고 있음.</li> </ul> |

## 4-7. 병영생활전문상담관 현황

작성부서 : 국방부 병영문화혁신담당관 병영정책관리담당(02-748-5166)

### 1. 통계표

#### □ 총괄

(단위 : 명)

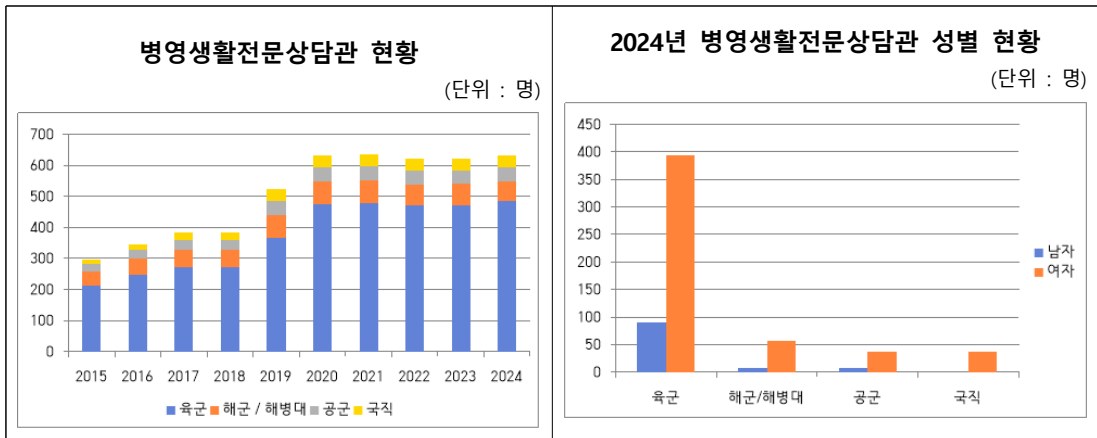
| 연도       | 2015 | 2016 | 2017 | 2018 | 2019 | 2020 | 2021 | 2022 | 2023 | 2024 |
|----------|------|------|------|------|------|------|------|------|------|------|
| 계        | 297  | 346  | 383  | 383  | 522  | 633  | 635  | 622  | 622  | 630  |
| 육군       | 211  | 246  | 271  | 271  | 366  | 476  | 478  | 471  | 471  | 484  |
| 해군 / 해병대 | 45   | 53   | 57   | 57   | 73   | 73   | 72   | 67   | 69   | 65   |
| 공군       | 25   | 28   | 32   | 32   | 46   | 46   | 46   | 45   | 43   | 44   |
| 국직       | 16   | 19   | 23   | 23   | 37   | 38   | 39   | 39   | 39   | 37   |

#### □ 성별 현황

(단위 : 명)

| 연도   | 계  | 육군  | 해군/해병대 | 공군 | 국직 |    |
|------|----|-----|--------|----|----|----|
| 2022 | 합계 | 622 | 471    | 67 | 45 | 39 |
|      | 남자 | 93  | 74     | 8  | 10 | 1  |
|      | 여자 | 529 | 397    | 59 | 35 | 38 |
| 2023 | 합계 | 622 | 471    | 69 | 43 | 39 |
|      | 남자 | 103 | 83     | 9  | 10 | 1  |
|      | 여자 | 519 | 388    | 60 | 33 | 38 |
| 2024 | 합계 | 630 | 484    | 65 | 44 | 37 |
|      | 남자 | 107 | 91     | 8  | 8  | 0  |
|      | 여자 | 523 | 393    | 57 | 36 | 37 |

### 2. 통계도표



### 3. 통계 설명자료

| 구 분          | 내 용   |
|--------------|---|
| 통계명          | 병영생활전문상담관 현황  |
| 작성목적<br>(배경) | 연도별 군 내 민간전문상담관의 현황을 제공하여 군 생활에 고충을 호소하는 장병에 대한 상담지원 규모를 파악할 수 있는 기초자료로 활용  |
| 자료출처         | 병영생활전문상담관 운영위원회 계획보고  |
| 작성기준일        | 2024년 12월 31일   |
| 자료공개<br>가능여부 | 대국민 공개  |
| 관련정책         | 장병복무지원 정책   |
| 용어설명         | <ul style="list-style-type: none"> <li>• 병영생활 전문상담관 : 군생활의 고충이나 어려움에 대한 상담을 지원하기 위하여 대령급 이상 장교가 지휘하는 부대 또는 기관에 배치되어 근무하는 민간전문상담관</li> <li>• 고용형태 : 기간제근로자 (2년 초과 시 공무원근로자로 전환)</li> </ul>   |
| 의미해석         | <ul style="list-style-type: none"> <li>• ‘05년 육군훈련소 가혹행위, GP 총기사고 이후 군 생활 부적응 병사의 체계적 관리 및 장병 기본권 보장을 위해 운영 필요성이 제기된 뒤 최초 도입</li> <li>• 이후 지속적으로 병영생활전문상담관 정원을 확대하였으며, 2020년 상담관 배치기준을 여단급까지 확대(정원:660)하여, 각 군에서 지휘관 임무여건 보장과 지휘 참모 역할을 통해 장병들의 심리 안정에 크게 기여하였음.</li> <li>• ‘24년 기준 상담관 성별현황은 전년 대비 거의 동일함.<br/>* 남성상담관은 16.6% → 17%, 여성상담관은 83.4% → 83%</li> </ul> |

## 4-8. 성고충전문상담관 현황

작성부서 : 국방부 성폭력예방대응담당관실 상담관채용운용담당(02-748-5177)

### 1. 통계표

□ 총괄

(단위 : 명)

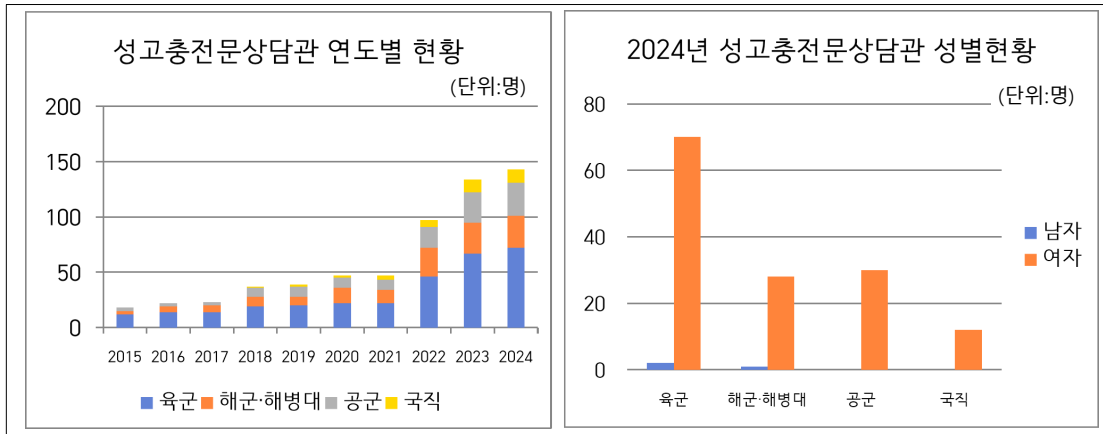
| 연도     | 2015 | 2016 | 2017 | 2018 | 2019 | 2020 | 2021 | 2022 | 2023 | 2024 |
|--------|------|------|------|------|------|------|------|------|------|------|
| 계      | 18   | 22   | 23   | 37   | 39   | 47   | 47   | 97   | 134  | 143  |
| 육군     | 12   | 14   | 14   | 19   | 20   | 22   | 22   | 46   | 67   | 72   |
| 해군·해병대 | 3    | 5    | 6    | 9    | 8    | 14   | 12   | 26   | 28   | 29   |
| 공군     | 3    | 3    | 3    | 8    | 9    | 9    | 9    | 19   | 27   | 30   |
| 국직     | -    | -    | -    | 1    | 2    | 2    | 4    | 6    | 12   | 12   |

□ 성별 현황

(단위 : 명)

| 연도   | 계  | 육군        | 해군·해병대 | 공군 | 국직 |    |
|------|----|-----------|--------|----|----|----|
| 2022 | 합계 | 97        | 46     | 26 | 19 | 6  |
|      | 남자 | 3 (3%)    | 2      | 1  | -  | -  |
|      | 여자 | 94 (97%)  | 44     | 25 | 19 | 6  |
| 2023 | 합계 | 134       | 67     | 28 | 27 | 12 |
|      | 남자 | 3 (2%)    | 2      | 1  | -  | -  |
|      | 여자 | 131 (98%) | 65     | 27 | 27 | 12 |
| 2024 | 합계 | 143       | 72     | 29 | 30 | 12 |
|      | 남자 | 3 (2%)    | 2      | 1  | -  | -  |
|      | 여자 | 140 (98%) | 70     | 28 | 30 | 12 |

### 2. 통계도표



### 3. 통계 설명자료

| 구 분          | 내 용   |
|--------------|---|
| 통계명          | 성고충전문상담관 현황   |
| 작성목적<br>(배경) | 연도별 군 내 성고충전문상담관의 현황을 제공하여 군 내 성(性) 관련 고충을 겪고 있는 장병에 대한 상담지원 규모를 파악할 수 있는 기초자료로 활용  |
| 자료출처         | 성고충전문상담관 운영위원회 계획보고   |
| 작성기준일        | 2024년 12월 31일   |
| 자료공개<br>가능여부 | 대국민 공개  |
| 관련정책         | 장병복무지원 정책   |
| 용어설명         | <ul style="list-style-type: none"> <li>성고충전문상담관 : 군 내 성폭력 사건 예방을 통하여 성평등한 군 조직 문화를 형성하고, 성폭력 사건 발생 시 피해자 보호 및 지원 조치를 수행하는 민간 전문 상담인력</li> </ul>   |
| 의미해석         | <ul style="list-style-type: none"> <li>2014년 성 고충 상담 전문인력의 필요성이 제기된 뒤 병영생활전문상담관 중 일부를 성고충전문상담관으로 전환하여 제도 도입</li> <li>이후 지속적으로 성고충전문상담관 정원을 확대하였으며, 2022년 상담관 배치기준을 확대(군단급 50명→사단급 150명)하여 피해자 접근성 및 상담의 질 제고</li> </ul> |
| 유의점·기타       | <ul style="list-style-type: none"> <li>본 지표는 전국 각 군에서 활동하고 있는 성고충전문상담관 현원 자료로 써, 2019년부터 성별현황을 작성하고 있음.</li> </ul>  |

## 4-9. 6·25 전사자 유해발굴 현황

담당부서 : 국방부 병영정책과 유해발굴정책담당(02-748-5254)

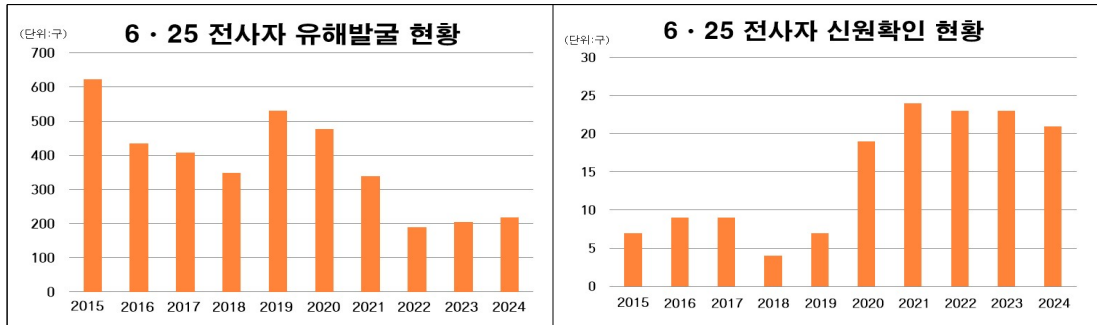
### 1. 통계표

(단위 : 구)

| 구 분  | 계      | 2014<br>이전 | 2015 | 2016 | 2017 | 2018 | 2019 | 2020 | 2021 | 2022 | 2023 | 2024 |
|------|--------|------------|------|------|------|------|------|------|------|------|------|------|
| 유해발굴 | 11,469 | 7,708      | 620  | 431  | 407  | 349  | 534  | 481  | 328  | 190  | 202  | 219  |
| 신원확인 | 248    | 102        | 7    | 9    | 9    | 4    | 7    | 19   | 24   | 23   | 23   | 21   |

\* 국군 전사자 유해발굴현황은 감식·유전자검사과정에서 국적·신분·발굴구수 등 변동가능

### 2. 통계 도표



### 3. 통계 설명자료

| 구 분          | 내 용  |
|--------------|--|
| 통계명          | 6·25 전사자 유해발굴현황  |
| 작성목적<br>(배경) | 국가를 위해 희생한 분들을 모시기 위한 국가의 노력을 국민에게 알리고, 유해발굴계획 수립을 위한 자료로 활용   |
| 자료출처         | 국방부유해발굴감식단   |
| 작성기준일        | 2024년 12월 31일  |
| 용어설명         | <ul style="list-style-type: none"> <li>전사자 유해 신원확인 : 전사자 유해 중 유품·유전자 검사 등의 방법을 통해 신원이 확인된 유해로, 6·25 전사자 유해의 발굴 등에 관한 법률에 의거 국방부 유해발굴감식단이 운영하는 '유해발굴감식위원회'에서 결정</li> </ul>                    |
| 의미해석         | <ul style="list-style-type: none"> <li>유해발굴은 국토개발 및 6·25세대 고령화 등으로 인해 2012년을 기점으로 감소 추세임.</li> <li>발굴유해 신원확인은 감식 및 유전자 분석기술의 발전, 국방부 유해발굴감식단내 신원확인센터 개소 등을 통해 2020년을 기점으로 증가 추세임.</li> </ul> |
| 유의점·기타       | <ul style="list-style-type: none"> <li>본 현황 중 발굴구 수는 정밀감식 및 유전자 분석 과정에서 변동될 수 있음</li> </ul>  |

## 4-10. 국방 포상 현황

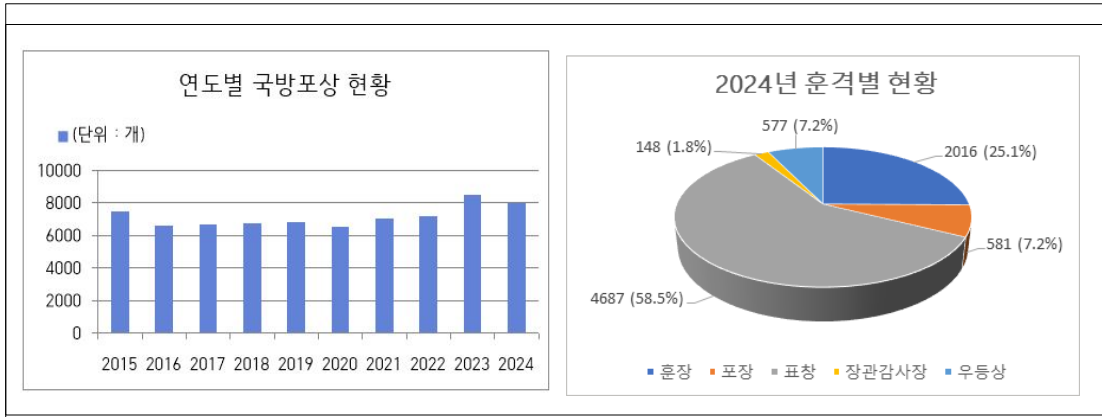
작성부서 : 국방부 병영정책과 상훈운영담당(02-748-5155)

### 1. 통계표

(단위 : 개)

| 구 분   |          | 2015  | 2016  | 2017  | 2018  | 2019  | 2020  | 2021  | 2022  | 2023  | 2024  |       |
|-------|----------|-------|-------|-------|-------|-------|-------|-------|-------|-------|-------|-------|
| 합 계   |          | 7,447 | 6,591 | 6,658 | 6,751 | 6,825 | 6,527 | 6,997 | 7,164 | 8,502 | 8,009 |       |
| 훈장    | 계        | 2,399 | 1,604 | 1,656 | 1,632 | 1,840 | 1,628 | 1,770 | 1,827 | 1,919 | 2,016 |       |
|       | 무공<br>훈장 | 소계    | 8     | 15    | 4     | 12    | 55    | 38    | 40    | 27    | 20    | 27    |
|       |          | 태극    | 4     | 5     | -     | 1     | -     | -     | 1     | -     | 3     | 1     |
|       |          | 을지    | -     | -     | -     | -     | -     | -     | 1     | 2     | -     | 1     |
|       |          | 충무    | 1     | 6     | -     | 1     | 1     | 3     | 3     | 1     | 3     | 3     |
|       |          | 화랑    | 3     | 4     | 4     | 10    | 54    | 35    | 33    | 24    | 14    | 22    |
|       |          | 인헌    | -     | -     | -     | -     | -     | -     | 2     | -     | -     | -     |
|       | 보국<br>훈장 | 소계    | 2,391 | 1,583 | 1,652 | 1,617 | 1,766 | 1,571 | 1,707 | 1,771 | 1,880 | 1,971 |
|       |          | 통일    | 11    | 4     | 8     | 6     | 8     | 5     | 4     | 7     | 6     | 6     |
|       |          | 국선    | 10    | 9     | 15    | 8     | 14    | 14    | 8     | 17    | 11    | 16    |
|       |          | 천수    | 89    | 88    | 69    | 71    | 79    | 66    | 75    | 66    | 65    | 62    |
|       |          | 삼일    | 539   | 393   | 405   | 432   | 417   | 458   | 429   | 406   | 450   | 466   |
|       |          | 광복    | 1,742 | 1,089 | 1,155 | 1,100 | 1,248 | 1,028 | 1,191 | 1,275 | 1,348 | 1,421 |
|       | 기타훈장     | -     | 6     | -     | 3     | 19    | 19    | 23    | 29    | 19    | 18    |       |
|       | 포장       | 소계    | 573   | 419   | 334   | 356   | 325   | 305   | 356   | 407   | 490   | 581   |
| 무공    |          | -     | -     | -     | -     | -     | -     | 5     | -     | -     | -     |       |
| 보국    |          | 570   | 408   | 331   | 352   | 315   | 297   | 346   | 398   | 481   | 573   |       |
| 예비군   |          | 3     | 3     | 3     | 3     | 2     | 2     | 1     | 1     | 1     | 1     |       |
| 기타포장  |          | -     | 8     | -     | 1     | 8     | 6     | 4     | 8     | 8     | 7     |       |
| 표창    | 소계       | 3,919 | 3,958 | 4,007 | 4,141 | 4,065 | 4,034 | 4,198 | 4,222 | 5,342 | 4,687 |       |
|       | 대통령      | 411   | 407   | 404   | 381   | 390   | 404   | 415   | 436   | 472   | 455   |       |
|       | 국무총리     | 319   | 352   | 392   | 377   | 349   | 372   | 366   | 369   | 419   | 468   |       |
|       | 국방부장관    | 3,189 | 3,199 | 3,211 | 3,383 | 3,326 | 3,258 | 3,417 | 3,417 | 4,451 | 3,764 |       |
| 장관감사장 | 196      | 255   | 308   | 231   | 232   | 225   | 282   | 282   | 245   | 148   |       |       |
| 우등상   | 소계       | 360   | 355   | 353   | 391   | 363   | 335   | 391   | 426   | 506   | 577   |       |
|       | 대통령      | 25    | 23    | 26    | 26    | 25    | 23    | 22    | 22    | 25    | 25    |       |
|       | 국무총리     | 18    | 17    | 17    | 17    | 16    | 14    | 16    | 16    | 20    | 20    |       |
|       | 국방부장관    | 317   | 315   | 310   | 348   | 322   | 298   | 353   | 388   | 461   | 532   |       |

## 2. 통계 도표



## 3. 통계 설명자료

| 구분           | 내용   |
|--------------|--|
| 통계명          | 국방 포상 현황   |
| 작성목적<br>(배경) | 정부포상 및 장관표창의 집행실적을 파악하여 다음 연도 포상 계획 수립 시 규모 산정 등 기초자료로 활용하기 위함   |
| 자료출처         | 국방부 (포상 관련 자료 종합), 행안부 (정부포상 결정 통보)  |
| 작성기준일        | 2024년 12월 31일  |
| 용어설명         | <ul style="list-style-type: none"> <li>○ 훈장 및 포장 <ul style="list-style-type: none"> <li>• 훈장 : 대한민국 국민이나 우방국 국민으로서 대한민국에 뚜렷한 공적을 세운 사람에게 수여</li> <li>• 포장 : 훈장에 다음가는 훈격의 포상</li> </ul> </li> <li>○ 정부 표창 <ul style="list-style-type: none"> <li>• 원칙 : 대한민국에 공적을 세우거나 각종 교육, 경기 및 경연 등에서 우수한 성적을 거둔 인원에게 수여</li> <li>• 종류 : 공적에 대한 표창은 “포상”, 성적에 대한 표창은 “시상”으로 나눔 <ul style="list-style-type: none"> <li>- 포상 : 대통령 표창, 국무총리 표창</li> <li>- 시상 : 대통령상, 국무총리상</li> </ul> </li> </ul> </li> <li>○ 국방부 장관 표창 <ul style="list-style-type: none"> <li>• 종류 : 표창장, 상장, 감사장으로 구분</li> <li>• 표창장 : 국방업무 수행에 현저한 공적이 있는 자(부대, 기관)에게 수여</li> <li>• 상장 : 군 교육기관의 학업성적 우수자 및 군사관계 경연대회 등에서 우수한 성적을 거둔 자(단체)에게 수여</li> <li>• 감사장 : 시설 또는 물자를 제공하거나 국방업무에 적극 협조하여 그 공적이 현저한 자(단체)에게 수여</li> </ul> </li> </ul> |
| 의미해석         | <ul style="list-style-type: none"> <li>• 장관표창은 포상의 영예성 제고를 위해 수시표창 심사를 강화하여 전년도와 비슷한 수준으로 유지함</li> </ul>   |
| 유의점·기타       | <ul style="list-style-type: none"> <li>• 타 부처에서 주관한 사업으로 정부포상을 수상한 인원은 제외</li> </ul>   |

## 4-11. 태권도 유단자 현황(군 간부)

작성부서 : 국방부 병영정책과 체육정책담당(02-748-5157)

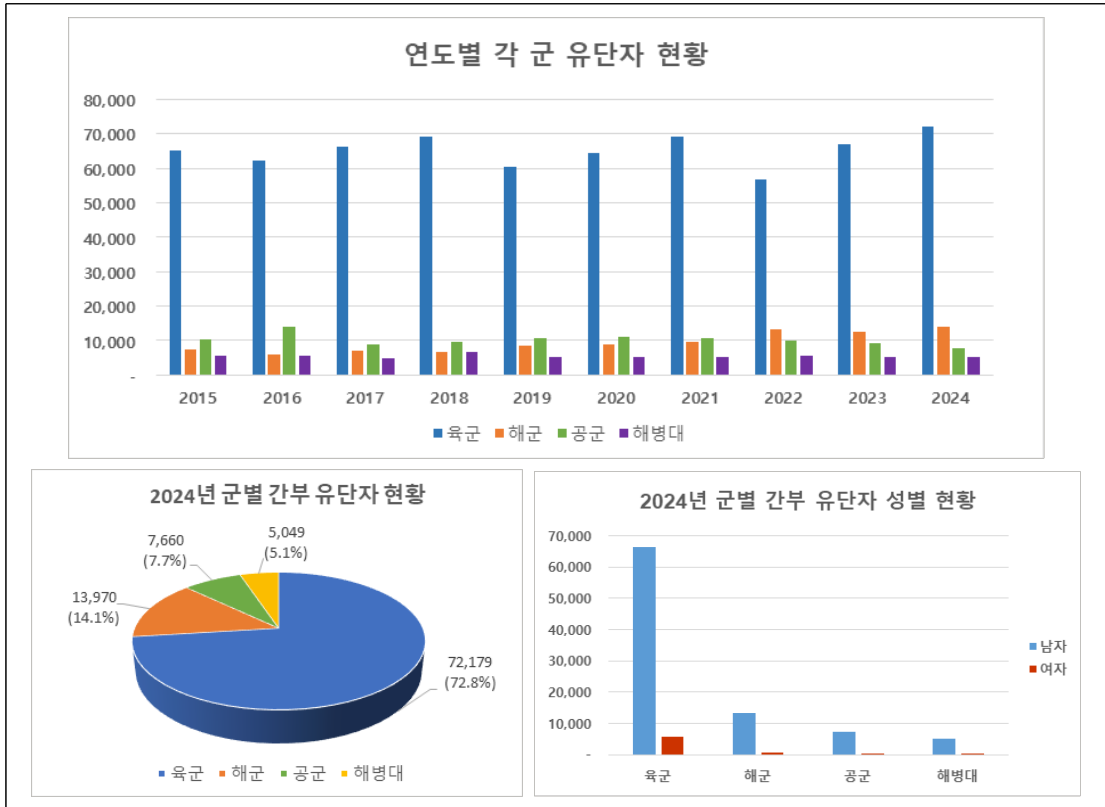
### 1. 통계표

(단위 : 명, %)

| 구 분 |    | 2014   | 2015   | 2016   | 2017   | 2018   | 2019 | 2020   | 2021   | 2022   | 2023   | 2024   |        |
|-----|----|--------|--------|--------|--------|--------|------|--------|--------|--------|--------|--------|--------|
| 계   | 인원 | 92,947 | 88,342 | 87,793 | 86,783 | 92,085 | 계    | 84,877 | 89,701 | 94,738 | 85,864 | 93,531 | 99,123 |
|     |    |        |        |        |        |        | 남자   | 79,389 | 84,566 | 88,672 | 79,313 | 85,582 | 91,775 |
|     |    |        |        |        |        |        | 여자   | 5,488  | 5,135  | 6,066  | 6,551  | 7,949  | 7,348  |
|     | 비율 | 53.7   | 54.2   | 53.9   | 50.2   | 51.3   | 계    | 44.5   | 50.4   | 50.1   | 47.9   | 48.1   | 54.4   |
|     |    |        |        |        |        |        | 남자   | 44.9   | 51.5   | 51.3   | 48.6   | 49.2   | 55.8   |
|     |    |        |        |        |        |        | 여자   | 39.7   | 37.0   | 38.1   | 40.6   | 38.4   | 41.8   |
| 육군  | 인원 | 74,316 | 65,093 | 62,348 | 66,230 | 69,199 | 계    | 60,513 | 64,556 | 69,200 | 56,889 | 66,805 | 72,179 |
|     |    |        |        |        |        |        | 남자   | 56,277 | 60,830 | 64,697 | 52,073 | 60,695 | 66,397 |
|     |    |        |        |        |        |        | 여자   | 4,236  | 3,726  | 4,503  | 4,816  | 6,110  | 5,782  |
|     | 비율 | 63.8   | 63.4   | 60.4   | 58.1   | 60.2   | 계    | 48.1   | 56.9   | 55.8   | 49.2   | 52.7   | 66.8   |
|     |    |        |        |        |        |        | 남자   | 47.8   | 57.7   | 56.5   | 49.7   | 53.5   | 68.4   |
|     |    |        |        |        |        |        | 여자   | 51.6   | 46.2   | 47.1   | 44.7   | 46.3   | 52.9   |
| 해군  | 인원 | 4,087  | 7,282  | 5,823  | 6,931  | 6,854  | 계    | 8,537  | 8,742  | 9,647  | 13,278 | 12,425 | 13,970 |
|     |    |        |        |        |        |        | 남자   | 8,045  | 8,216  | 9,042  | 12,550 | 11,644 | 13,217 |
|     |    |        |        |        |        |        | 여자   | 492    | 526    | 605    | 728    | 781    | 753    |
|     | 비율 | 17.1   | 29.5   | 26.8   | 32.1   | 31.0   | 계    | 34.6   | 42.4   | 47.1   | 57.8   | 54.2   | 39.8   |
|     |    |        |        |        |        |        | 남자   | 35.0   | 42.8   | 47.5   | 59.0   | 55.7   | 40.5   |
|     |    |        |        |        |        |        | 여자   | 29.3   | 36.9   | 41.2   | 42.9   | 38.1   | 30.8   |
| 공군  | 인원 | 10,286 | 10,277 | 13,902 | 8,731  | 9,459  | 계    | 10,673 | 11,020 | 10,600 | 9,979  | 9,156  | 7,660  |
|     |    |        |        |        |        |        | 남자   | 10,221 | 10,477 | 10,025 | 9,370  | 8,505  | 7,194  |
|     |    |        |        |        |        |        | 여자   | 452    | 543    | 575    | 609    | 651    | 466    |
|     | 비율 | 37.9   | 37.9   | 51.3   | 29.4   | 29.5   | 계    | 32.5   | 31.2   | 29.1   | 31.4   | 24.9   | 25.3   |
|     |    |        |        |        |        |        | 남자   | 34.9   | 33.2   | 31.3   | 32.5   | 26.6   | 26.7   |
|     |    |        |        |        |        |        | 여자   | 12.9   | 14.1   | 13.3   | 20.8   | 13.6   | 14.0   |
| 해병대 | 인원 | 4,258  | 5,690  | 5,720  | 4,891  | 6,573  | 계    | 5,154  | 5,383  | 5,291  | 5,718  | 5,145  | 5,049  |
|     |    |        |        |        |        |        | 남자   | 4,846  | 5,043  | 4,908  | 5,320  | 4,738  | 4,967  |
|     |    |        |        |        |        |        | 여자   | 308    | 340    | 383    | 398    | 407    | 347    |
|     | 비율 | 76.4   | 67.7   | 68.0   | 63.5   | 62.3   | 계    | 69.1   | 62.7   | 66.3   | 63.6   | 62.1   | 61.1   |
|     |    |        |        |        |        |        | 남자   | 69.2   | 62.8   | 66.2   | 64.4   | 62.2   | 63.6   |
|     |    |        |        |        |        |        | 여자   | 67.7   | 61.8   | 67.8   | 54.8   | 61.7   | 39.4   |

## 2. 통계 도표

(단위: 명)



## 3. 통계 설명자료

| 구분           | 내용   |
|--------------|--|
| 통계명          | 태권도 유단자 현황(군 간부)   |
| 작성목적<br>(배경) | 각 군별 간부들의 태권도 유단자율을 파악하여 다음 연도 '태권도 업무지침' 마련 시 참고자료로 활용            |
| 자료출처         | 국방부(각 군 / 군 간부 태권도 유단자 현황 보고)                                      |
| 작성기준일        | 2024년 12월 31일  |
| 자료공개<br>가능여부 | 대국민 공개   |
| 용어설명         | • 태권도 유단자 : 국기원 등 공인 단증 발급기관에서 1단 이상을 취득한 태권도 수련자                  |
| 의미해석         | • 비율은 해당 軍 간부 보직인원 대비 유단자 수에 대한 백분율<br>• 각 군에 따라 유단자 보유율 현격한 격차 발생 |

## 4-12. 각 군 국내외 위탁교육 현황

작성부서 : 국방부 인적자원개발과 국외군사교육담당, 전문학위 교육담당, 자질향상교육담당(02-748-5183/5/6)

### 1. 통계표

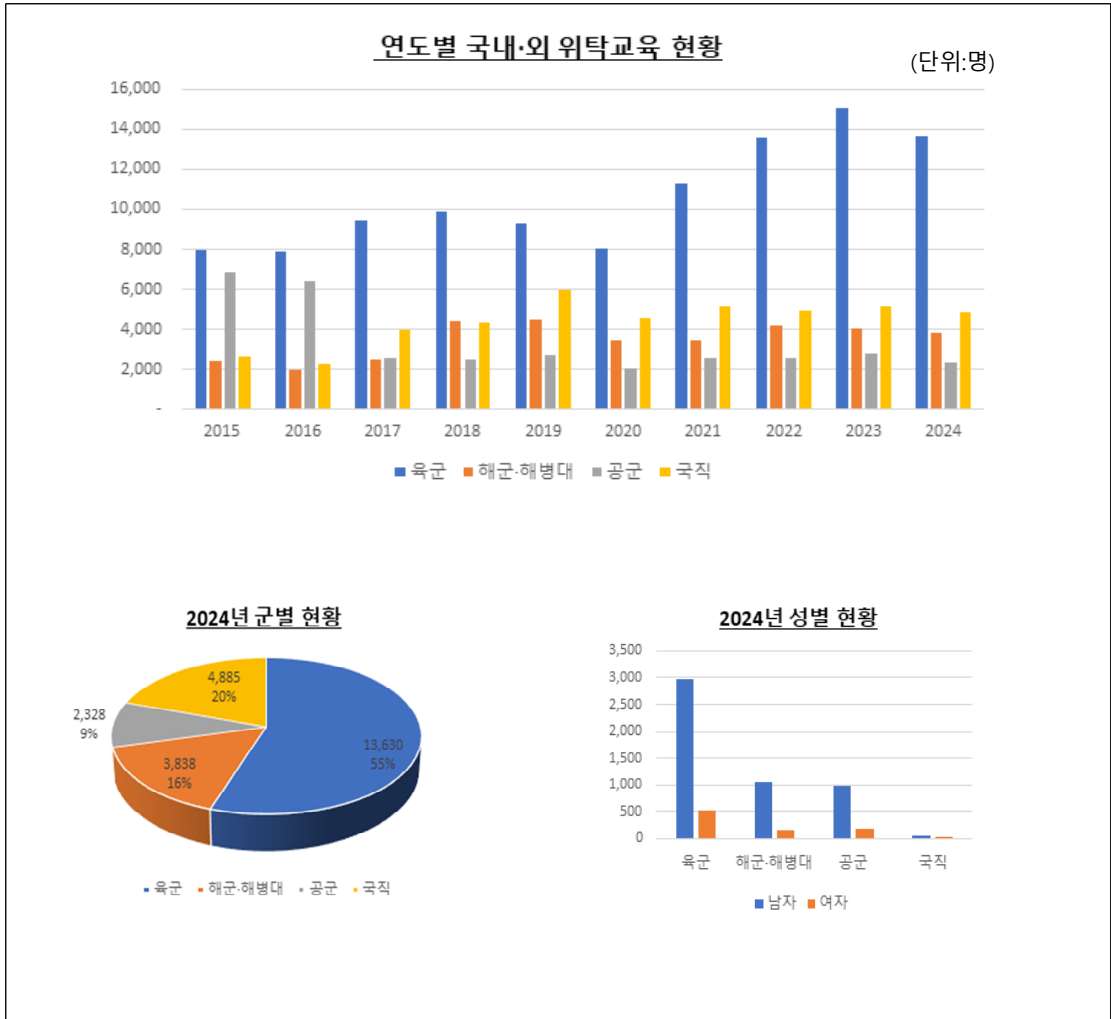
□ 총괄

(단위 : 명)

| 구분   | 총계     |        |        |        | 학위교육   |        |        | 국외군사교육 |        |      |      | 직무향상교육 |        |       |    |   |   |    |    |     |    |    |   |   |   |     |    |   |
|------|--------|--------|--------|--------|--------|--------|--------|--------|--------|------|------|--------|--------|-------|----|---|---|----|----|-----|----|----|---|---|---|-----|----|---|
|      | 계      | 학위교육   | 국외군사교육 | 직무향상교육 | 국내(주간) | 국내(야간) | 국외(주간) | 국방대학교  | 지휘참모대학 | 병과학교 | 사관학교 | 국내연수   | 국외연수   |       |    |   |   |    |    |     |    |    |   |   |   |     |    |   |
| 2015 | 계      | 19,849 | 4,901  | 307    | 14,641 | 202    | 4,649  | 50     | 8      | 52   | 238  | 9      | 14,499 | 142   |    |   |   |    |    |     |    |    |   |   |   |     |    |   |
|      | 육군     | 7,951  | 2,833  | 139    | 4,979  | 105    | 2,698  | 30     | 3      | 23   | 109  | 4      | 4,951  | 28    |    |   |   |    |    |     |    |    |   |   |   |     |    |   |
|      | 해군     | 2,405  | 965    | 86     | 1,354  | 48     | 910    | 7      | 2      | 14   | 68   | 2      | 1,309  | 45    |    |   |   |    |    |     |    |    |   |   |   |     |    |   |
|      | 공군     | 6,826  | 1,103  | 82     | 5,641  | 49     | 1,041  | 13     | 3      | 15   | 61   | 3      | 5,604  | 37    |    |   |   |    |    |     |    |    |   |   |   |     |    |   |
|      | 국직     | 2,667  | 0      | 0      | 2,667  | -      | -      | -      | -      | -    | -    | -      | -      | 2,635 | 32 |   |   |    |    |     |    |    |   |   |   |     |    |   |
| 2016 | 계      | 18,553 | 5,115  | 308    | 13,130 | 240    | 4,828  | 47     | 10     | 51   | 235  | 12     | 12,988 | 142   |    |   |   |    |    |     |    |    |   |   |   |     |    |   |
|      | 육군     | 7,919  | 3,068  | 133    | 4,718  | 126    | 2,910  | 32     | 4      | 19   | 106  | 4      | 4,693  | 25    |    |   |   |    |    |     |    |    |   |   |   |     |    |   |
|      | 해군     | 1,974  | 879    | 95     | 1,000  | 52     | 819    | 8      | 3      | 18   | 70   | 4      | 949    | 51    |    |   |   |    |    |     |    |    |   |   |   |     |    |   |
|      | 공군     | 6,405  | 1,168  | 80     | 5,157  | 62     | 1,099  | 7      | 3      | 14   | 59   | 4      | 5,128  | 29    |    |   |   |    |    |     |    |    |   |   |   |     |    |   |
|      | 국직     | 2,255  | 0      | 0      | 2,255  | -      | -      | -      | -      | -    | -    | -      | -      | 2,218 | 37 |   |   |    |    |     |    |    |   |   |   |     |    |   |
| 2017 | 계      | 18,483 | 5,370  | 308    | 12,805 | 249    | 5,069  | 52     | 11     | 49   | 241  | 7      | 12,663 | 142   |    |   |   |    |    |     |    |    |   |   |   |     |    |   |
|      | 육군     | 9,433  | 3,197  | 135    | 6,101  | 129    | 3,035  | 33     | 4      | 23   | 104  | 4      | 6,077  | 24    |    |   |   |    |    |     |    |    |   |   |   |     |    |   |
|      | 해군     | 2,523  | 913    | 95     | 1,515  | 56     | 848    | 9      | 3      | 12   | 79   | 1      | 1,462  | 53    |    |   |   |    |    |     |    |    |   |   |   |     |    |   |
|      | 공군     | 2,588  | 1,233  | 78     | 1,277  | 64     | 1,159  | 10     | 4      | 14   | 58   | 2      | 1,248  | 29    |    |   |   |    |    |     |    |    |   |   |   |     |    |   |
|      | 국직     | 3,939  | 27     | 0      | 3,912  | -      | 27     | -      | -      | -    | -    | -      | -      | 3,876 | 36 |   |   |    |    |     |    |    |   |   |   |     |    |   |
| 2018 | 계      | 21,050 | 4,692  | 267    | 16,091 | 242    | 4,391  | 59     | 9      | 51   | 196  | 11     | 15,917 | 174   |    |   |   |    |    |     |    |    |   |   |   |     |    |   |
|      | 육군     | 9,870  | 2,561  | 105    | 7,204  | 123    | 2,402  | 36     | 3      | 18   | 79   | 5      | 7,173  | 31    |    |   |   |    |    |     |    |    |   |   |   |     |    |   |
|      | 해군     | 4,384  | 1,025  | 87     | 3,272  | 60     | 952    | 13     | 2      | 17   | 65   | 3      | 3,228  | 44    |    |   |   |    |    |     |    |    |   |   |   |     |    |   |
|      | 공군     | 2,457  | 1,070  | 75     | 1,312  | 59     | 1,001  | 10     | 4      | 16   | 52   | 3      | 1,261  | 51    |    |   |   |    |    |     |    |    |   |   |   |     |    |   |
|      | 국직     | 4,339  | 36     | 0      | 4,303  | -      | 36     | -      | -      | -    | -    | -      | -      | 4,255 | 48 |   |   |    |    |     |    |    |   |   |   |     |    |   |
| 2019 | 계      | 22,395 | 4,800  | 303    | 17,292 | 242    | 4,499  | 59     | 7      | 57   | 226  | 13     | 17,156 | 136   |    |   |   |    |    |     |    |    |   |   |   |     |    |   |
|      | 남      | 4,700  | 539    | 4,338  | 462    | 259    | 44     | 103    | 33     | 209  | 33   | 4,080  | 419    | 49    | 10 | 7 | - | 52 | 5  | 190 | 36 | 10 | 3 | - | - | 103 | 33 |   |
|      | 여      | 9,288  | 2,843  | 2,586  | 257    | 108    | 19     | 19     | 6      | 103  | 20   | 2,452  | 232    | 31    | 5  | 2 | - | 28 | 3  | 73  | 15 | 5  | 1 | - | - | 19  | 6  |   |
|      | 해군     | 4,474  | 883    | 98     | 3,493  | 60     | 810    | 13     | 3      | 13   | 79   | 3      | 3,455  | 38    |    |   |   |    |    |     |    |    |   |   |   |     |    |   |
|      | 남      | 928    | 91     | 813    | 70     | 86     | 12     | 29     | 9      | 52   | 8    | 751    | 59     | 10    | 3  | 3 | - | 12 | 1  | 69  | 10 | 2  | 1 | - | - | 29  | 9  |   |
|      | 여      | 2,687  | 1,046  | 78     | 1,563  | 59     | 977    | 10     | 2      | 13   | 59   | 4      | 1,533  | 30    |    |   |   |    |    |     |    |    |   |   |   |     |    |   |
|      | 공군     | 1,005  | 149    | 919    | 127    | 65     | 13     | 21     | 9      | 54   | 5    | 857    | 120    | 8     | 2  | 2 | - | 12 | 1  | 48  | 11 | 3  | 1 | - | - | 21  | 9  |   |
|      | 국직     | 5,946  | 28     | -      | 5,918  | -      | 28     | -      | -      | -    | -    | -      | -      | 5,875 | 43 |   |   |    |    |     |    |    |   |   |   |     |    |   |
|      | 남      | 54     | 17     | 20     | 8      | -      | -      | 34     | 9      | -    | -    | -      | -      | -     | -  | - | - | -  | -  | -   | -  | -  | - | - | - | -   | 34 | 9 |
| 여    | 18,135 | 5,616  | 241    | 12,278 | 288    | 5,282  | 46     | 9      | 51     | 168  | 13   | 12,248 | 30     |       |    |   |   |    |    |     |    |    |   |   |   |     |    |   |
| 2020 | 남      | 5,277  | 610    | 5,045  | 571    | 208    | 33     | 24     | 6      | 246  | 42   | 4,764  | 518    | 35    | 11 | 9 | - | 41 | 10 | 148 | 20 | 10 | 3 | - | - | 24  | 6  |   |
|      | 여      | 8,038  | 3,244  | 97     | 4,697  | 151    | 3,068  | 25     | 4      | 18   | 69   | 6      | 4,687  | 10    |    |   |   |    |    |     |    |    |   |   |   |     |    |   |
|      | 해군     | 3,002  | 349    | 2,913  | 331    | 80     | 17     | 9      | 1      | 127  | 24   | 2,768  | 300    | 18    | 7  | 4 | - | 13 | 5  | 58  | 11 | 5  | 1 | - | - | 9   | 1  |   |
|      | 남      | 3,474  | 1,100  | 76     | 2,298  | 69     | 1,020  | 11     | 2      | 17   | 53   | 4      | 2,288  | 10    |    |   |   |    |    |     |    |    |   |   |   |     |    |   |
|      | 여      | 1,083  | 103    | 1,010  | 90     | 65     | 11     | 8      | 2      | 59   | 10   | 943    | 77     | 8     | 3  | 2 | - | 14 | 3  | 46  | 7  | 3  | 1 | - | - | 8   | 2  |   |
|      | 공군     | 2,070  | 1,237  | 68     | 765    | 68     | 1,159  | 10     | 3      | 16   | 46   | 3      | 757    | 8     |    |   |   |    |    |     |    |    |   |   |   |     |    |   |
|      | 남      | 1,166  | 147    | 1,097  | 140    | 63     | 5      | 6      | 2      | 60   | 8    | 1,028  | 131    | 9     | 1  | 3 | - | 14 | 2  | 44  | 2  | 2  | 1 | - | - | 6   | 2  |   |
|      | 국직     | 4,553  | 35     | -      | 4,518  | -      | 35     | -      | -      | -    | -    | -      | -      | 4,516 | 2  |   |   |    |    |     |    |    |   |   |   |     |    |   |
|      | 남      | 26     | 11     | 25     | 10     | -      | -      | 1      | 1      | -    | -    | -      | -      | -     | -  | - | - | -  | -  | -   | -  | -  | - | - | - | -   | 1  | 1 |
| 여    |        |        |        |        |        |        |        |        |        |      |      |        |        |       |    |   |   |    |    |     |    |    |   |   |   |     |    |   |

| 구분   | 총계     |        |        |        | 학위교육   |        |        | 국외군사교육 |        |      |       | 직무향상교육 |        |       |    |    |    |    |     |     |    |    |   |   |    |     |    |
|------|--------|--------|--------|--------|--------|--------|--------|--------|--------|------|-------|--------|--------|-------|----|----|----|----|-----|-----|----|----|---|---|----|-----|----|
|      | 계      | 학위교육   | 국외군사교육 | 직무향상교육 | 국내(주간) | 국내(야간) | 국외(주간) | 국방대학교  | 지휘참모대학 | 병과학교 | 사관학교  | 국내연수   | 국외연수   |       |    |    |    |    |     |     |    |    |   |   |    |     |    |
| 2021 | 계      | 22,492 | 6,160  | 230    | 16,102 | 308    | 5,807  | 45     | 5      | 53   | 152   | 20     | 16,018 | 84    |    |    |    |    |     |     |    |    |   |   |    |     |    |
|      | 남      | 5,731  | 1,743  | 547    | 190    | 40     | 71     | 13     | 267    | 41   | 5,165 | 642    | 38     | 7     | 5  | -  | 51 | 2  | 120 | 32  | 14 | 6  | - | - | 71 | 13  |    |
|      | 여      | 11,264 | 3,487  | 128    | 7,649  | 162    | 3,296  | 29     | 2      | 30   | 80    | 16     | 7,639  | 10    |    |    |    |    |     |     |    |    |   |   |    |     |    |
|      | 남      | 3,194  | 431    | 3,083  | 404    | 102    | 26     | 9      | 1      | 133  | 29    | 2,926  | 370    | 24    | 5  | 2  | -  | 28 | 2   | 62  | 18 | 10 | 6 | - | -  | 9   | 1  |
|      | 여      | 3,460  | 1,059  | 50     | 2,351  | 72     | 979    | 8      | 1      | 11   | 36    | 2      | 2,335  | 16    |    |    |    |    |     |     |    |    |   |   |    |     |    |
|      | 남      | 1,018  | 107    | 958    | 101    | 46     | 4      | 14     | 2      | 69   | 3     | 882    | 97     | 7     | 1  | 1  | -  | 11 | -   | 32  | 4  | 2  | - | - | -  | 14  | 2  |
|      | 여      | 2,596  | 1,581  | 52     | 963    | 74     | 1,499  | 8      | 2      | 12   | 36    | 2      | 932    | 31    |    |    |    |    |     |     |    |    |   |   |    |     |    |
|      | 남      | 1,470  | 194    | 1,403  | 178    | 42     | 10     | 25     | 6      | 65   | 9     | 1,331  | 168    | 7     | 1  | 2  | -  | 12 | -   | 26  | 10 | 2  | - | - | -  | 25  | 6  |
| 여    | 5,172  | 33     | -      | 5,139  | -      | 33     | -      | -      | -      | -    | -     | -      | 5,112  | 27    |    |    |    |    |     |     |    |    |   |   |    |     |    |
| 남    | 49     | 11     | 26     | 7      | -      | -      | 23     | 4      | -      | -    | -     | -      | -      | -     | -  | -  | -  | -  | -   | -   | -  | -  | - | - | -  | 23  | 4  |
| 여    | 25,279 | 5,396  | 347    | 19,536 | 328    | 5,023  | 45     | 11     | 56     | 258  | 22    | 19,409 | 127    |       |    |    |    |    |     |     |    |    |   |   |    |     |    |
| 2022 | 남      | 5,075  | 795    | 4,690  | 706    | 287    | 60     | 98     | 29     | 273  | 55    | 4,379  | 644    | 38    | 7  | 11 | -  | 55 | 1   | 203 | 55 | 18 | 4 | - | -  | 98  | 29 |
|      | 여      | 13,550 | 2,841  | 147    | 10,562 | 180    | 2,632  | 29     | 5      | 29   | 102   | 11     | 10,542 | 20    |    |    |    |    |     |     |    |    |   |   |    |     |    |
|      | 남      | 2,581  | 427    | 2,448  | 393    | 118    | 29     | 15     | 5      | 142  | 38    | 2,283  | 349    | 23    | 6  | 5  | -  | 29 | -   | 76  | 26 | 8  | 3 | - | -  | 15  | 5  |
|      | 여      | 4,188  | 1,037  | 106    | 3,045  | 77     | 953    | 7      | 5      | 14   | 82    | 5      | 3,025  | 20    |    |    |    |    |     |     |    |    |   |   |    |     |    |
|      | 남      | 1,030  | 133    | 920    | 117    | 92     | 14     | 18     | 2      | 67   | 10    | 847    | 106    | 6     | 1  | 5  | -  | 13 | 1   | 69  | 13 | 5  | - | - | -  | 18  | 2  |
|      | 여      | 2,585  | 1,465  | 94     | 1,026  | 71     | 1,385  | 9      | 1      | 13   | 74    | 6      | 969    | 57    |    |    |    |    |     |     |    |    |   |   |    |     |    |
|      | 남      | 1,403  | 213    | 1,284  | 181    | 77     | 17     | 42     | 15     | 64   | 7     | 1,211  | 174    | 9     | -  | 1  | -  | 13 | -   | 58  | 16 | 5  | 1 | - | -  | 42  | 15 |
|      | 여      | 4,956  | 53     | -      | 4,903  | -      | 53     | -      | -      | -    | -     | -      | -      | 4,873 | 30 |    |    |    |     |     |    |    |   |   |    |     |    |
| 남    | 61     | 22     | 38     | 15     | -      | -      | 23     | 7      | -      | -    | 38    | 15     | -      | -     | -  | -  | -  | -  | -   | -   | -  | -  | - | - | -  | 23  | 7  |
| 여    | 27,026 | 5,726  | 319    | 20,981 | 337    | 5,345  | 44     | 10     | 56     | 234  | 19    | 20,822 | 159    |       |    |    |    |    |     |     |    |    |   |   |    |     |    |
| 2023 | 남      | 5,345  | 859    | 4,944  | 782    | 263    | 56     | 138    | 21     | 288  | 49    | 4,622  | 723    | 34    | 10 | 10 | -  | 51 | 5   | 189 | 45 | 13 | 6 | - | -  | 138 | 21 |
|      | 여      | 15,050 | 3,414  | 157    | 11,479 | 184    | 3,200  | 30     | 5      | 31   | 109   | 12     | 11,456 | 23    |    |    |    |    |     |     |    |    |   |   |    |     |    |
|      | 남      | 3,088  | 506    | 2,939  | 475    | 128    | 29     | 21     | 2      | 151  | 33    | 2,763  | 437    | 25    | 5  | 5  | -  | 28 | 3   | 87  | 22 | 8  | 4 | - | -  | 21  | 2  |
|      | 여      | 4,076  | 1,033  | 88     | 2,955  | 82     | 947    | 4      | 3      | 13   | 70    | 2      | 2,923  | 32    |    |    |    |    |     |     |    |    |   |   |    |     |    |
|      | 남      | 1,011  | 142    | 913    | 120    | 70     | 18     | 28     | 4      | 74   | 8     | 836    | 111    | 3     | 1  | 3  | -  | 11 | 2   | 55  | 15 | 1  | 1 | - | -  | 28  | 4  |
|      | 여      | 2,770  | 1,220  | 74     | 1,476  | 71     | 1,139  | 10     | 2      | 12   | 55    | 5      | 1,410  | 66    |    |    |    |    |     |     |    |    |   |   |    |     |    |
|      | 남      | 1,179  | 181    | 1,054  | 166    | 65     | 9      | 60     | 6      | 63   | 8     | 985    | 154    | 6     | 4  | 2  | -  | 12 | -   | 47  | 8  | 4  | 1 | - | -  | 60  | 6  |
|      | 여      | 5,130  | 59     | -      | 5,071  | -      | 59     | -      | -      | -    | -     | -      | -      | 5,033 | 38 |    |    |    |     |     |    |    |   |   |    |     |    |
| 남    | 67     | 30     | 38     | 21     | -      | -      | 29     | 9      | -      | -    | 38    | 21     | -      | -     | -  | -  | -  | -  | -   | -   | -  | -  | - | - | -  | 29  | 9  |
| 여    | 24,681 | 5,545  | 314    | 18,822 | 313    | 5,182  | 50     | 9      | 55     | 232  | 18    | 18,716 | 106    |       |    |    |    |    |     |     |    |    |   |   |    |     |    |
| 2024 | 남      | 5,068  | 897    | 4,712  | 833    | 268    | 46     | 88     | 18     | 252  | 61    | 4,417  | 765    | 43    | 7  | 8  | 1  | 51 | 4   | 194 | 38 | 15 | 3 | - | -  | 88  | 18 |
|      | 여      | 13,630 | 3,311  | 169    | 10,150 | 161    | 3,116  | 34     | 3      | 28   | 129   | 9      | 10,130 | 20    |    |    |    |    |     |     |    |    |   |   |    |     |    |
|      | 남      | 2,972  | 528    | 2,805  | 506    | 151    | 18     | 16     | 4      | 123  | 38    | 2,653  | 463    | 29    | 5  | 3  | 0  | 26 | 2   | 114 | 15 | 8  | 1 | - | -  | 16  | 4  |
|      | 여      | 3,838  | 1,080  | 89     | 2,669  | 80     | 994    | 6      | 3      | 15   | 67    | 4      | 2,625  | 44    |    |    |    |    |     |     |    |    |   |   |    |     |    |
|      | 남      | 1,050  | 163    | 937    | 143    | 75     | 14     | 38     | 6      | 68   | 12    | 864    | 130    | 5     | 1  | 3  | 0  | 13 | 2   | 56  | 11 | 3  | 1 | - | -  | 38  | 6  |
|      | 여      | 2,328  | 1,083  | 56     | 1,189  | 72     | 1,001  | 10     | 3      | 12   | 36    | 5      | 1,170  | 19    |    |    |    |    |     |     |    |    |   |   |    |     |    |
|      | 남      | 987    | 171    | 930    | 153    | 42     | 14     | 15     | 4      | 61   | 11    | 860    | 141    | 9     | 1  | 2  | 1  | 12 | 0   | 24  | 12 | 4  | 1 | - | -  | 15  | 4  |
|      | 여      | 4,885  | 71     | -      | 4,814  | -      | 71     | -      | -      | -    | -     | -      | -      | 4,791 | 23 |    |    |    |     |     |    |    |   |   |    |     |    |
| 남    | 59     | 35     | 40     | 31     | -      | -      | 19     | 4      | -      | -    | 40    | 31     | -      | -     | -  | -  | -  | -  | -   | -   | -  | -  | - | - | -  | 19  | 4  |

## 2. 통계 도표



### 3. 통계 설명자료

| 구 분          | 내 용   |
|--------------|---|
| 통계명          | 각 군 국내·외 위탁교육 현황  |
| 작성목적<br>(배경) | 군 및 기관별 국내·외 위탁교육 현황을 파악하여 다음 연도 위탁교육 계획 수립을 위한 자료로 활용하고 대국민 공개   |
| 자료출처         | 국방부 (각 군 / 기관 위탁교육 실적 보고)   |
| 작성기준일        | 2024년 12월 31일   |
| 자료공개<br>가능여부 | 대국민 공개  |
| 관련정책         | 국내·외 위탁교육 정책  |
| 용어설명         | <ul style="list-style-type: none"> <li>• 학위교육 : 군 위탁교육 관리 훈령의 “전문학위교육”과 “능력개발교육” 의미</li> <li>• 전문학위교육 : 통계표의 ‘국내’와 ‘국외’의 주간과정을 의미. 고급학문 지식을 요구하는 분야에 활용할 전문인력 양성을 위한 교육으로서 국내·외 석·박사과정 및 전문분야 학사학위 과정에서 실시하는 위탁교육</li> <li>• 능력개발교육 : 통계표의 ‘국내(야간)’을 의미. 군 간부의 직무 능력 및 자질향상을 위하여 국내 야간대학(원), 사이버 대학, 전문학사과정에서 실시하는 위탁교육</li> <li>• 국외군사교육 : 선진 및 다양한 국가의 군사지식/기술 습득, 국가별 지역 전문가 양성, 군사외교 대상국과의 협력 증진을 위하여 외국군 국방대학원, 지휘참모대학, 병과학교 및 사관학교 과정에서 실시하는 위탁교육</li> <li>• 직무향상교육 : 통계표의 ‘국내연수’와 ‘국외연수’를 의미. 직무 관련 신지식, 기술 및 교리 등 직무 수행능력을 향상시키기 위하여 국내·외 정부 및 민간 교육기관 등에서 실시하는 위탁교육</li> </ul> |
| 의미해석         | <ul style="list-style-type: none"> <li>• 전문학위교육(주간학위)은 군에서 필요한 전문인력 양성을 위해 연간 300여 명의 위탁생을 선발, 관리하고 있음.</li> <li>• 능력개발교육(야간학위)은 간부의 능력 및 자질향상을 위하여 국내 야간 대학(원) 등에 위탁하여 실시하며, 일과 학습을 병행하므로 학습 여건을 고려하여 인원을 선발함.</li> <li>• 국외군사교육은 선진국의 다양한 군사기술·지식 습득을 통한 군 간부의 전투능력 향상과 국방외교 확대에 따른 군사교류 증가에 따라 파견국가 다변화를 추진 중임.</li> <li>• 직무향상교육은 4차 산업혁명 시대에 부응하기 위해 직무수행과 연관성 높은 교육특성과 비교적 짧은 교육기간이 반영되어 인원이 가장 많음.</li> </ul>  |
| 유의점<br>·기타   | <ul style="list-style-type: none"> <li>• 교육 선발 인원을 기준으로 작성함.</li> <li>• 성별 총계에 직무향상교육은 제외함.</li> </ul>  |

### 4-13. 외국군 수탁교육 현황

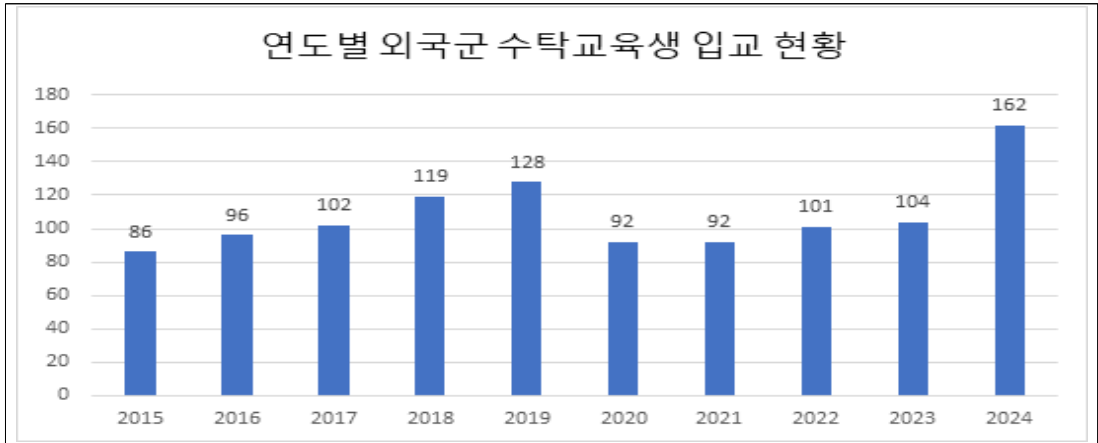
작성부서 : 국방부 인적자원개발과 인적자원개발정책담당(02-748-5182)

#### 1. 통계표

(단위 : 명, 입교 기준)

| 교육기관                 |          | 연도 | 2015 | 2016 | 2017 | 2018 | 2019 | 2020 | 2021 | 2022 | 2023 | 2024 |
|----------------------|----------|----|------|------|------|------|------|------|------|------|------|------|
|                      |          |    |      |      |      |      |      |      |      |      |      |      |
| 계                    |          |    | 86   | 96   | 102  | 119  | 128  | 92   | 92   | 101  | 104  | 162  |
| 국방<br>대학교            | 안보<br>과정 |    | 14   | 11   | 21   | 16   | 17   | 15   | 12   | 10   | 12   | 16   |
|                      | 석사<br>과정 |    | 2    | 2    | 3    | 2    | 4    | 4    | 4    | 3    | 2    | 2    |
| 육군대학                 |          |    | 18   | 16   | 15   | 19   | 18   | 19   | 19   | 20   | 16   | 13   |
| 해군대학                 |          |    | 13   | 15   | 10   | 17   | 21   | 15   | 17   | 13   | 11   | 12   |
| 공군대학                 |          |    | 9    | 12   | 10   | 13   | 14   | 11   | 13   | 10   | 10   | 12   |
| 육군사관학교               |          |    | 5    | 4    | 5    | 8    | 7    | 9    | 8    | 5    | 8    | 8    |
| 해군사관학교               |          |    | 3    | 4    | 5    | 9    | 8    | 3    | 5    | 7    | 5    | 5    |
| 공군사관학교               |          |    | 5    | 6    | 6    | 6    | 6    | 8    | 8    | 9    | 8    | 7    |
| 국군간호<br>사관학교         |          |    | 2    | -    | 2    | 1    | 1    | 2    | 1    | 1    | 1    | 1    |
| 각 군 병과학교             |          |    | 12   | 20   | 18   | 18   | 25   | -    | 2    | 19   | 31   | 84   |
| 국방어학원<br>한국어교관<br>과정 |          |    | 3    | 6    | 7    | 10   | 7    | 6    | 3    | 4    | -    | 2    |

## 2. 통계 도표



## 3. 통계 설명자료

| 구 분          | 내 용   |
|--------------|---|
| 통계명          | 외국군 수탁교육 현황   |
| 작성목적<br>(배경) | 우리 군사교육 기관별 수탁교육 규모와 연도별 추이를 파악하여 다음 연도와 차후 연도 교육계획 수립에 활용하고 국민에게 공개  |
| 자료출처         | 국방부   |
| 작성기준일        | 2024년 12월 31일   |
| 자료공개<br>가능여부 | 대국민 공개  |
| 관련정책         | 외국군 수탁교육 정책   |
| 용어설명         | <ul style="list-style-type: none"> <li>외국군 수탁교육생 : 우리나라 군 교육기관에 파견된 외국군 장교와 사관생도</li> </ul>   |
| 의미해석         | <ul style="list-style-type: none"> <li>외국군 수탁교육은 국방외교와 방산 협력을 지원하고, 외국군과의 인적 유대관계 강화를 목적으로 추진하고 있음.</li> <li>외국군 수탁교육생은 '12년 외국군 수탁교육 확대 계획에 따라 지속적으로 증가함. '20~'22년 코로나19 영향으로 외국군 수탁교육생의 입교가 일시적으로 감소하였으나 최근 국산 무기체계 운용에 대한 지식 습득을 위한 병과학교 단기과정의 수탁교육생이 증가하여 전체 인원이 크게 증가</li> <li>통계의 일관성을 유지하기 위해 해당연도 입교자만 통계에 반영하였으며, 재학생(사관학교 2, 3, 4학년과 국방대 학위과정 2년차 학생)은 미포함</li> </ul> |
| 유의점·기타       | <ul style="list-style-type: none"> <li>상호 군사교육교류로 양국 간 협력 사항 등 외교 관계를 고려하여 수탁교육 추진 필요</li> </ul>  |

## 4-14. 군 국가기술자격 취득 현황

작성부서 : 국방부 인적자원개발과 군 자격정책 담당(02-748-5188)

### 1. 통계표

(단위 : 명)

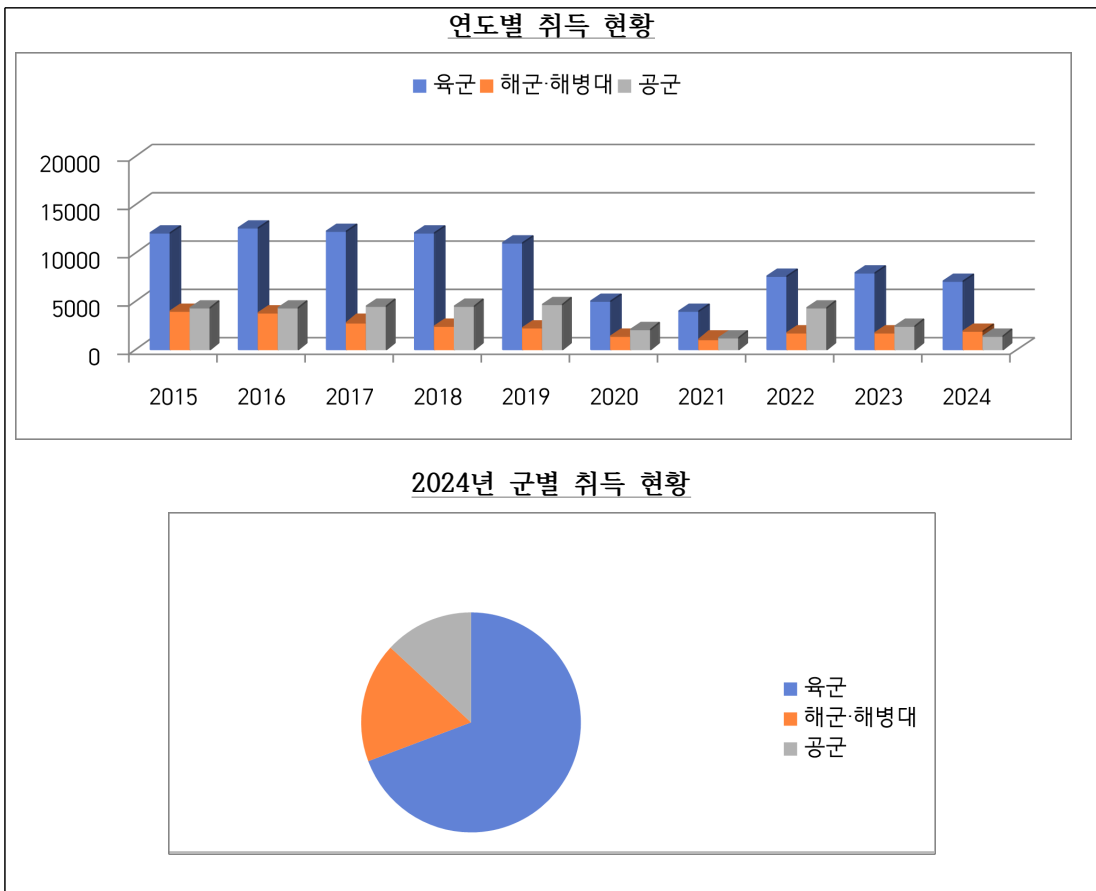
| 구 분  |         | 계        |        | 장교       |       | 부사관      |       | 군무원      |     | 병        |        |       |
|------|---------|----------|--------|----------|-------|----------|-------|----------|-----|----------|--------|-------|
|      |         | 산업<br>기사 | 기능사    | 산업<br>기사 | 기능사   | 산업<br>기사 | 기능사   | 산업<br>기사 | 기능사 | 산업<br>기사 | 기능사    |       |
| 2015 | 계       | 1,367    | 18,839 | 66       | 1,210 | 620      | 3,193 | 79       | 742 | 602      | 13,694 |       |
|      | 육군      | 459      | 11,570 | 40       | 750   | 64       | 1,629 | 32       | 356 | 323      | 8,835  |       |
|      | 해군      | 173      | 3,735  | 11       | 130   | 115      | 774   | 25       | 184 | 22       | 2,647  |       |
|      | 공군      | 735      | 3,534  | 15       | 330   | 441      | 790   | 22       | 202 | 257      | 2,212  |       |
| 2016 | 계       | 1,482    | 19,171 | 108      | 1,312 | 592      | 3,879 | 86       | 924 | 696      | 13,056 |       |
|      | 육군      | 597      | 11,990 | 65       | 802   | 92       | 2,022 | 51       | 531 | 389      | 8,635  |       |
|      | 해군      | 147      | 3,594  | 13       | 178   | 89       | 758   | 16       | 170 | 29       | 2,488  |       |
|      | 공군      | 738      | 3,587  | 30       | 332   | 411      | 1,099 | 19       | 223 | 278      | 1,933  |       |
| 2017 | 계       | 1,364    | 18,072 | 84       | 1,243 | 675      | 3,533 | 110      | 841 | 495      | 12,455 |       |
|      | 육군      | 440      | 11,755 | 48       | 793   | 111      | 2,021 | 63       | 455 | 218      | 8,486  |       |
|      | 해군      | 117      | 2,674  | 4        | 153   | 84       | 715   | 15       | 174 | 14       | 1,632  |       |
|      | 공군      | 807      | 3,643  | 32       | 297   | 480      | 797   | 32       | 212 | 263      | 2,337  |       |
| 2018 | 계       | 1,616    | 17,231 | 99       | 1,050 | 648      | 3,248 | 98       | 691 | 771      | 12,242 |       |
|      | 육군      | 589      | 11,476 | 58       | 697   | 105      | 1,840 | 46       | 384 | 380      | 8,555  |       |
|      | 해군      | 125      | 2,287  | 5        | 113   | 85       | 718   | 19       | 140 | 16       | 1,316  |       |
|      | 공군      | 902      | 3,468  | 36       | 240   | 458      | 690   | 33       | 167 | 375      | 2,371  |       |
| 2019 | 계       | 1,427    | 16,493 | 102      | 1,188 | 551      | 4,005 | 130      | 730 | 644      | 10,570 |       |
|      | 육군      | 498      | 10,533 | 46       | 752   | 120      | 2,132 | 53       | 411 | 279      | 7,238  |       |
|      | 해군      | 132      | 2,128  | 6        | 151   | 73       | 833   | 40       | 157 | 13       | 987    |       |
|      | 공군      | 797      | 3,832  | 50       | 285   | 358      | 1,040 | 37       | 162 | 352      | 2,345  |       |
| 2020 | 계       | 730      | 7,707  | 67       | 898   | 311      | 2,909 | 86       | 556 | 266      | 3,344  |       |
|      | 남       | 697      | 7,354  | 65       | 845   | 288      | 2,678 | 78       | 487 | 266      | 3,344  |       |
|      | 여       | 33       | 353    | 2        | 53    | 23       | 231   | 8        | 69  | -        | -      |       |
|      | 단기<br>비 | 소계       | 286    | 4,706    | 31    | 604      | 73    | 1,615    | 53  | 320      | 129    | 2,167 |
|      |         | 남        | 285    | 4,550    | 30    | 566      | 73    | 1,531    | 53  | 286      | 129    | 2,167 |
|      |         | 여        | 1      | 156      | 1     | 38       | -     | 84       | 0   | 34       | -      | -     |
|      | 해<br>군  | 소계       | 78     | 1,307    | 5     | 130      | 53    | 617      | 12  | 142      | 8      | 418   |
|      |         | 남        | 72     | 1,218    | 5     | 126      | 50    | 547      | 9   | 127      | 8      | 418   |
|      |         | 여        | 6      | 89       | -     | 4        | 3     | 70       | 3   | 15       | -      | -     |
|      | 기<br>타  | 소계       | 366    | 1,694    | 31    | 164      | 185   | 677      | 21  | 94       | 129    | 759   |
| 남    |         | 340      | 1,586  | 30       | 153   | 165      | 600   | 16       | 74  | 129      | 759    |       |
| 여    |         | 26       | 108    | 1        | 11    | 20       | 77    | 5        | 20  | -        | -      |       |

| 구분   | 계        |      | 장교       |       | 부사관      |     | 군무원      |       | 병        |     |       |       |
|------|----------|------|----------|-------|----------|-----|----------|-------|----------|-----|-------|-------|
|      | 산업<br>기사 | 기능사  | 산업<br>기사 | 기능사   | 산업<br>기사 | 기능사 | 산업<br>기사 | 기능사   | 산업<br>기사 | 기능사 |       |       |
| 2021 | 계        | 575  | 5,657    | 60    | 695      | 263 | 2,438    | 87    | 475      | 165 | 2,049 |       |
|      | 남        | 540  | 5,316    | 53    | 636      | 243 | 2,236    | 79    | 395      | 165 | 2,049 |       |
|      | 여        | 35   | 341      | 7     | 59       | 20  | 202      | 8     | 80       | -   | -     |       |
|      | 육군       | 소계   | 218      | 3,737 | 24       | 489 | 58       | 1,515 | 50       | 311 | 86    | 1,422 |
|      |          | 남    | 211      | 3,525 | 21       | 446 | 58       | 1,399 | 46       | 258 | 86    | 1,422 |
|      |          | 여    | 7        | 212   | 3        | 43  | -        | 116   | 4        | 53  | -     | -     |
|      | 해군       | 소계   | 64       | 1,003 | -        | 88  | 41       | 464   | 18       | 103 | 5     | 348   |
|      |          | 남    | 59       | 934   | -        | 84  | 38       | 412   | 16       | 90  | 5     | 348   |
|      |          | 여    | 5        | 69    | -        | 4   | 3        | 52    | 2        | 13  | -     | -     |
|      | 공군       | 소계   | 293      | 917   | 36       | 118 | 164      | 459   | 19       | 61  | 74    | 279   |
|      |          | 남    | 270      | 857   | 32       | 106 | 147      | 425   | 17       | 47  | 74    | 279   |
|      |          | 여    | 23       | 60    | 4        | 12  | 17       | 34    | 2        | 14  | -     | -     |
| 2022 | 계        | 1531 | 11,982   | 142   | 1,431    | 723 | 4,547    | 254   | 1,170    | 412 | 4,834 |       |
|      | 남        | 1422 | 11,201   | 126   | 1,272    | 652 | 4,154    | 232   | 941      | -   | -     |       |
|      | 여        | 109  | 781      | 16    | 159      | 71  | 393      | 22    | 229      | -   | -     |       |
|      | 육군       | 소계   | 502      | 6,983 | 52       | 844 | 100      | 2,616 | 174      | 776 | 176   | 2,747 |
|      |          | 남    | 474      | 6,543 | 47       | 742 | 93       | 2,422 | 158      | 632 | -     | -     |
|      |          | 여    | 28       | 440   | 5        | 102 | 7        | 194   | 16       | 144 | -     | -     |
|      | 해군       | 소계   | 108      | 1,625 | 5        | 155 | 63       | 709   | 29       | 120 | 11    | 641   |
|      |          | 남    | 102      | 1,531 | 5        | 148 | 60       | 626   | 26       | 116 | -     | -     |
|      |          | 여    | 6        | 94    | -        | 7   | 3        | 83    | 3        | 4   | -     | -     |
|      | 공군       | 소계   | 921      | 3,374 | 85       | 432 | 560      | 1,222 | 51       | 274 | 225   | 1,446 |
|      |          | 남    | 846      | 3,127 | 74       | 382 | 499      | 1,106 | 48       | 193 | -     | -     |
|      |          | 여    | 75       | 247   | 11       | 50  | 61       | 116   | 3        | 81  | -     | -     |
| 2023 | 계        | 941  | 11,044   | 69    | 1,151    | 402 | 4,374    | 219   | 1,223    | 251 | 4,296 |       |
|      | 남        | 880  | 10,327   | 56    | 1,046    | 372 | 4,006    | 201   | 979      | 251 | 4,296 |       |
|      | 여        | 61   | 717      | 13    | 105      | 30  | 368      | 18    | 244      | -   | -     |       |
|      | 육군       | 소계   | 428      | 7,429 | 38       | 778 | 111      | 2,887 | 163      | 923 | 116   | 2,841 |
|      |          | 남    | 404      | 6,970 | 31       | 706 | 105      | 2,668 | 152      | 755 | 116   | 2,841 |
|      |          | 여    | 24       | 459   | 7        | 72  | 6        | 219   | 11       | 168 | -     | -     |
|      | 해군       | 소계   | 70       | 1,670 | 3        | 113 | 37       | 719   | 24       | 154 | 6     | 684   |
|      |          | 남    | 66       | 1,561 | 3        | 108 | 36       | 641   | 21       | 128 | 6     | 684   |
|      |          | 여    | 4        | 109   | -        | 5   | 1        | 78    | 3        | 26  | -     | -     |
|      | 공군       | 소계   | 443      | 1,945 | 28       | 260 | 254      | 768   | 32       | 146 | 129   | 771   |
|      |          | 남    | 410      | 1,796 | 22       | 232 | 231      | 697   | 28       | 96  | 129   | 771   |
|      |          | 여    | 33       | 149   | 6        | 28  | 23       | 71    | 4        | 50  | -     | -     |

| 구분   | 계        |     | 장교       |       | 부사관      |     | 군무원      |       | 병        |     |       |       |
|------|----------|-----|----------|-------|----------|-----|----------|-------|----------|-----|-------|-------|
|      | 산업<br>기사 | 기능사 | 산업<br>기사 | 기능사   | 산업<br>기사 | 기능사 | 산업<br>기사 | 기능사   | 산업<br>기사 | 기능사 |       |       |
| 2024 | 계        | 721 | 9,324    | 57    | 977      | 269 | 3,862    | 224   | 1,172    | 171 | 3,313 |       |
|      | 남        | 683 | 8,931    | 54    | 911      | 254 | 3,657    | 204   | 1,050    | 171 | 3,313 |       |
|      | 여        | 38  | 393      | 3     | 66       | 15  | 205      | 20    | 122      | -   | -     |       |
|      | 육군       | 소계  | 393      | 6,565 | 34       | 724 | 97       | 2,644 | 175      | 899 | 87    | 2,298 |
|      |          | 남   | 376      | 6,325 | 33       | 676 | 95       | 2,540 | 161      | 811 | 87    | 2,298 |
|      |          | 여   | 17       | 240   | 1        | 48  | 2        | 104   | 14       | 88  | -     | -     |
|      | 해군       | 소계  | 105      | 1,667 | 3        | 131 | 61       | 840   | 35       | 189 | 6     | 507   |
|      |          | 남   | 97       | 1,597 | 3        | 128 | 57       | 785   | 31       | 177 | 6     | 507   |
|      |          | 여   | 8        | 70    | -        | 3   | 4        | 55    | 4        | 12  | -     | -     |
|      | 공군       | 소계  | 223      | 1,092 | 20       | 122 | 111      | 378   | 14       | 84  | 78    | 508   |
|      |          | 남   | 210      | 1,009 | 18       | 107 | 102      | 332   | 12       | 62  | 78    | 508   |
|      |          | 여   | 13       | 83    | 2        | 15  | 9        | 46    | 2        | 22  | -     | -     |

## 2. 통계 도표

(단위: 명)



### 3. 통계 설명자료

| 구 분          | 내 용   |
|--------------|---|
| 통계명          | 군 국가기술자격 취득 현황  |
| 작성목적<br>(배경) | 육·해·공군의 신분별 자격증 취득 현황을 파악하여 정책 수립 시 자료로 활용  |
| 자료출처         | 국방부( 각 군 자격취득실적 보고 )  |
| 작성기준일        | 2024년 12월 31일   |
| 자료공개<br>가능여부 | 대국민공개   |
| 관련정책         | 자기개발교육 정책   |
| 용어설명         | <ul style="list-style-type: none"> <li>• 군 국가기술자격 : 우수·숙련 기능 인력을 확보하여 군 전투력 향상과 장병의 복무만족도를 제고하고 전역 후 안정적 사회 진출을 지원하기 위한 사업임. 국방부에서는 국가기술자격법에 근거하여 고용노동부로부터 검정을 위탁받아 자격시험을 시행하고 있음.</li> </ul> |
| 의미해석         | <ul style="list-style-type: none"> <li>• 군 인력감소 및 복무기간 단축에 따른 국가기술자격 응시인원 감소로 응시자 지원 확대 및 합격률 제고 방안 대책 필요</li> <li>* '20 ~ '21년: 코로나19로 인한 시험 연기·취소로 응시자 대폭 감소</li> </ul>                     |
| 유의점<br>·기타   | <ul style="list-style-type: none"> <li>• 한국산업인력공단은 국가기술자격법 제7조(국가기술자격 정보체계의 구축)에 따라, 매년 국가기술자격 응시 및 합격현황 등을 수록한 「국가기술자격통계연보」 발간</li> <li>• 해군 통계표 현황에 해병대 현황 포함</li> </ul>                    |

## 4-15. 임기제부서관 전문인력 양성기관(군 특성화고) 학교 수 및 기술인력 양성 현황

작성부서 : 국방부 인적자원개발과 기능인적자원양성담당(02-748-5187)

### 1. 통계표

#### □ 연도별 현황

(단위 : 개소, 명, %)

| 구분   | 2014 | 2015 | 2016 | 2017 | 2018 | 2019 | 2020  | 2021  | 2022  | 2023  | 2024  |
|------|------|------|------|------|------|------|-------|-------|-------|-------|-------|
| 학교수  | 10   | 13   | 14   | 14   | 14   | 23   | 35    | 43    | 45    | 45    | 44    |
| 양성인원 | 647  | 610  | 655  | 633  | 696  | 948  | 1,195 | 1,559 | 1,464 | 1,403 | 1,083 |
| 입대인원 | 591  | 549  | 591  | 581  | 647  | 871  | 1,091 | 1,438 | 1,361 | 1,246 | 1,003 |
| 입대율  | 91.3 | 90.0 | 90.2 | 91.8 | 93.0 | 91.9 | 91.3  | 92.2  | 93.0  | 88.8  | 92.6  |

#### □ 학교 현황

청색글씨(마이스터고), 사립 19개교 / 공립 26개교 (단위 : 명, 개)

| 구분          | 금파<br>공고                                 | 인천<br>소방<br>고 | 동아<br>마고  | 부산<br>전자<br>공고 | 서울<br>인공<br>지능<br>고 | 수원<br>공고  | 서산<br>공고  | 성동<br>공고  | 경북<br>항공                          | 강호<br>항공  | 서울<br>로봇<br>고 | 춘천<br>기계<br>공고 | 태백<br>기계<br>공고 |
|-------------|--|---------------|-----------|----------------|---------------------|-----------|-----------|-----------|-----------------------------------|-----------|---------------|----------------|----------------|
| 정원<br>(학급수) | 42<br>(2)                                | 21<br>(1)     | 40<br>(2) | 42<br>(2)      | 42<br>(2)           | 42<br>(2) | 21<br>(1) | 75<br>(3) | 100<br>(4)                        | 75<br>(3) | 40<br>(2)     | 42<br>(2)      | 42<br>(2)      |
| 지역          | 광주                                       | 인천            | 대전        | 부산             | 서울                  | 수원        | 서산        | 서울        | 영주                                | 고창        | 서울            | 춘천             | 태백             |
| 관리          | 육군                                       |               |           |                |                     |           | 해군        | 공군        |                                   | 육군        |               |                |                |
| 설립          | 사립                                       | 공립            | 사립        | 공립             | 공립                  | 사립        | 공립        | 공립        | 사립                                | 사립        | 공립            | 공립             | 공립             |
| 시행<br>연도    | 2007년(최초 10개 학교로 시작), 2020년(경북항공고 헬기정비1) |               |           |                |                     |           |           |           | 2015년(3개교 추가)<br>2019년(예비 1개교 추가) |           |               |                |                |

| 구분          | 대구<br>알마고 | 경남<br>자동차고  | 광운<br>인공<br>지능고 | 신라<br>공고  | 예산<br>전자공고 | 인덕<br>과학<br>기술고 | 인천<br>반도체고 | 인천해양<br>과학고 | 한국기<br>술부사<br>관고 | 한양<br>공고  |  |
|-------------|-----------|---|-----------------|-----------|------------|-----------------|------------|-------------|------------------|-----------|--|
| 정원<br>(학급수) | 40<br>(2) | 21<br>(1)   | 21<br>(1)       | 42<br>(2) | 21<br>(1)  | 42<br>(2)       | 21<br>(1)  | 21<br>(1)   | 42<br>(2)        | 42<br>(2) |  |
| 지역          | 대구        | 진주  | 서울              | 경주        | 예산         | 서울              | 중구         | 연수          | 진안               | 서울        |  |
| 관리          | 육군        |   |                 |           |            |                 |            | 해군          | 육군               |           |  |
| 설립          | 공립        | 사립  | 사립              | 사립        | 공립         | 사립              | 공립         | 공립          | 공립               | 사립        |  |
| 시행<br>연도    | 2016년     | 2018년(9개교 추가), 2019년(신라, 진안공고 각 1개반 추가, 1개교 추가)<br>2020년(경남자고 공군 공병전기1, 광운인공, 정보통신1, 신라공고 자주포병1)<br>2023년(한양공고 자주포병1) |                 |           |            |                 |            |             |                  |           |  |

| 구분       | 전남 미래 자동차  | 경기 기계 공고 | 부평 공고  | 남원 제일고 | 상서고    | 한국 차즈 과학고 | 서귀포 산업 과학고 | 경북 기계 공고 | 중평 공고  | 연무 마이스 터고 | 대전 도시 과학고 |
|----------|--|----------|--------|--------|--------|-----------|------------|----------|--------|-----------|-----------|
| 정원 (학급수) | 21 (1)   | 63 (3)   | 42 (2) | 21 (1) | 21 (1) | 21 (1)    | 21 (1)     | 40 (2)   | 21 (1) | 40 (2)    | 42 (2)    |
| 지역       | 장흥   | 서울       | 인천     | 남원     | 대구     | 전북        | 제주도        | 대구       | 증평     | 논산        | 대전        |
| 관리       | 육군   |          | 해병     | 해군     | 공군     | 해병        | 해군         | 해병       |        |           |           |
| 설립       | 공립   | 공립       | 공립     | 사립     | 사립     | 공립        | 공립         | 공립       | 공립     | 공립        | 공립        |
| 시행 연도    | 2019년 (12개 추가), 2021년 (경기기공 자주포병2, 부평공고 상륙장갑1, 대전도시과학고, 기갑조종1, 연무마고 방공1) |          |        |        |        |           |            |          |        |           |           |

| 구분       | 한국 국제 조리고  | 대구 공고  | 경북 하이텍 고 | 안산 공고  | 영남 공고  | 조일고    | 김해 건설공고 | 영천 전자고 | 세경고    | 충남기계공고 |
|----------|--|--------|----------|--------|--------|--------|---------|--------|--------|--------|
| 정원 (학급수) | 21 (1)   | 21 (1) | 42 (2)   | 21 (1) | 21 (1) | 21 (1) | 21 (1)  | 21 (1) | 21 (1) | 42 (2) |
| 지역       | 영주   | 대구     | 안동       | 안산     | 대구     | 대구     | 김해      | 영천     | 파주     | 대전     |
| 관리       | 육군   |        |          |        |        |        | 공군      | 해병     | 육군     | 육군     |
| 설립       | 사립   | 공립     | 사립       | 사립     | 사립     | 사립     | 공립      | 사립     | 사립     | 공립     |
| 시행 연도    | 2021년 (신규 8개교 9개 학과)<br>2022년 (세경고 탄약관리1, 충남기계공고 기갑조종1, 자주포병1) |        |          |        |        |        |         |        |        |        |

□ 실습지원부대 현황

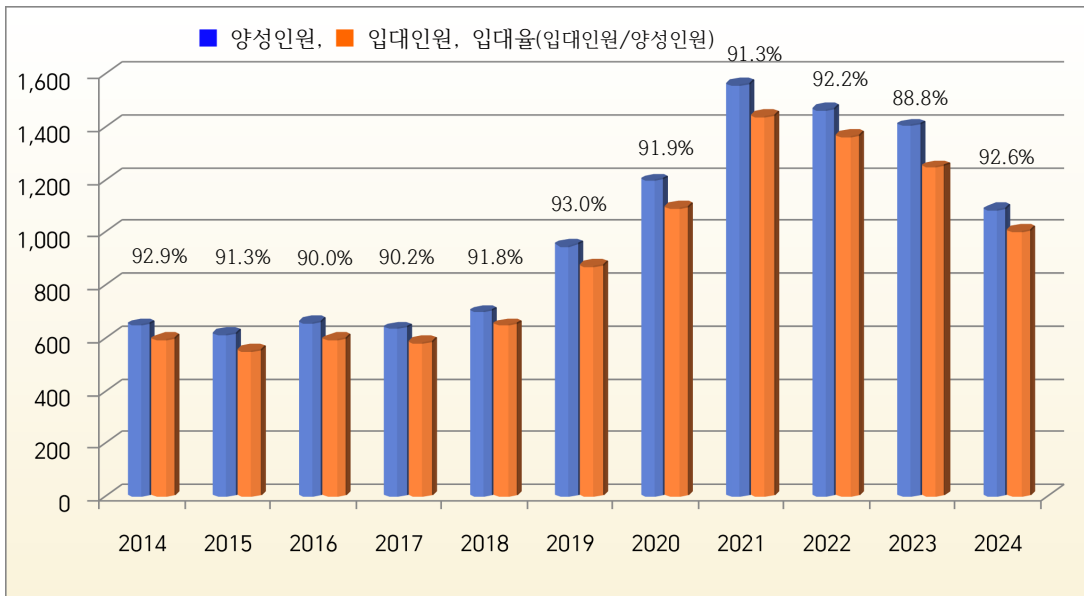
| 구분      | 육 군 (14개 학교 및 부대) |        |        |           |          |         |         |  |
|---------|-------------------|--------|--------|-----------|----------|---------|---------|--|
| 실습 부대   | 1군지 여단            | 2군지 여단 | 7군지 여단 | 동해안 군수지원단 | 수도 군지 여단 | 51군지 여단 | 53군지 여단 |  |
| 군특성화 고교 | 인덕과학기술고           | 춘천기공   | 한양공고   | 한국 항공고    | 인천 소방고   | 금파      | 대구      |  |

| 구분      | 육 군 (계속, 14개 학교 및 부대) |                |                                  |  |            |         |                         |  |
|---------|-----------------------|----------------|----------------------------------|--|------------|---------|-------------------------|--|
| 실습 부대   | 39사단                  | 포병학교           | 공병학교                             | 정보통신 학교                                    | 종합 군수학교    | 육군 항공학교 | 기계화 학교                  |  |
| 군특성화 고교 | 경남 자고                 | 충남기공 신라공고 경기기공 | 서울인공 지능고, 서산공고, 한국기술 부산관고, 인덕과기고 | 동아마고, 서울인공, 서울로봇, 수원원공, 광운, 부산, 인천, 금파, 예산 | 동아마고, 신라공고 | 경북 항공   | 전남미래 자동차고 조일고 충남기공 영남공고 |  |

| 구 분        | 해 군 (3개 학교)                    |        |            | 공 군 (2개 학교)    |               | 해 병 대 (9개 학교)  |
|------------|--------------------------------|--------|------------|----------------|---------------|--|
| 실습<br>부대   | 기술행정학교                         | 전투병과학교 | 정보통신학교     | 군수1학교          | 군수2학교<br>(조리) | 해병훈련단<br>해병군수단   |
| 군특성화<br>고교 | 성동공고,<br>인천해양과학고,<br>남원제일고(조리) | 성동공고   | 서귀포<br>산업고 | 경북항공고<br>강호항공고 | 상서고           | 연무마고,증평공고,<br>부평공고,경북기공,<br>영천전자,한국치즈고<br>대전도시고,신라공고<br>한국기술부사관고 |

□ 교과운용 : 특성화고 학교별 고 3학년을 대상으로 군 기술교육 40% 이상 정과 교육시행  
 ※ 학교별 주특기 특성에 맞는 기술교육 : 총포장비, 궤도장비, 전투기정비, 정보통신운용 등

## 2. 통계 도표



### 3. 통계 설명자료

| 구 분          | 내 용   |
|--------------|---|
| 통계명          | 임기제부사관 전문인력 양성기관*(군 특성화고) 현황<br>* 병역법 제20조의3 법령 일부개정 및 신설('21.04.14.)에 따른 법령 명칭 사용  |
| 작성목적<br>(배경) | 임기제부사관 전문인력 양성기관(이하 '군 특성화고'라 한다) 운영에 대한 학부모와 직업계 특성화고 학교 관계자들의 관심에 부응하고, 대국민 홍보를 통해 군 특성화고에 진학하고자 하는 사람들에게 정보를 제공  |
| 자료출처         | 국방부   |
| 작성기준일        | 2024년 12월 31일   |
| 자료공개<br>가능여부 | 대국민 공개  |
| 용어설명         | <ul style="list-style-type: none"> <li>• 군 특성화고 : 초·중등교육법 시행령 제90조 및 제91조, 병역법 제20조의3에 의거 소질과 적성 및 능력이 유사한 학생을 대상으로 특정 분야의 기술전문 인재 양성을 목적으로 하는 교육 또는 군부대 (병과 학교 등) 현장실습 등 체험위주의 교육을 전문적으로 실시하는 직업계 특성화고등학교 맞춤형 교육사업을 의미하며, 병역법에 의거 국방부로부터 지정되어 기술인력을 양성하는 학교를 말함.</li> </ul>  |
| 의미해석         | <ul style="list-style-type: none"> <li>• 군 특성화고는 저출산 및 군 복무기간 단축에 따라서 군에서 소요되는 기술 전문인력을 직업계 특성화고등학교에서 맞춤형으로 양성하기 위해 정부 부처 협업 교육사업으로 운영됨.</li> <li>• 군 복무 중에는 기술 전문분야에 보직하여 경력과 전문성을 개발하고 우수한 기술 전문인력을 장기간 활용하여 직무능력을 향상하고 있음.</li> <li>• 전역 후에는 관련 분야에 산업 전사로 국가경제발전에 기여함.</li> </ul>   |
| 유의점<br>· 기타  | <ul style="list-style-type: none"> <li>• 군 특성화고는 고등학교 졸업 후 2월에 전문병으로 입대하여 의무복무 후 임기제부사관으로 임관하여 본인의 희망(선택)에 따라 6개월 ~ 48개월까지 연장하여 복무하는 제도임.</li> <li>• 임기제부사관은 군 간부로서 본인 병과 및 주특기 업무를 수행하는 기술 부사관으로, 본인 희망 시 장기 및 복무연장 부사관 지원을 통해 선발 시 장기복무자로 계속 근무 가능.</li> <li>• 복무 중 상병 (군특성화고 출신 임기제부사관 임관 예정자) 때부터 e-MU* 학위과정 (전문학사, 전공심화)을 통해 (전문학사, 학사) 학위 취득 가능.<br/>* e-MU : electronic - Military University</li> </ul> |

## 4-16. 군내 종교시설 현황

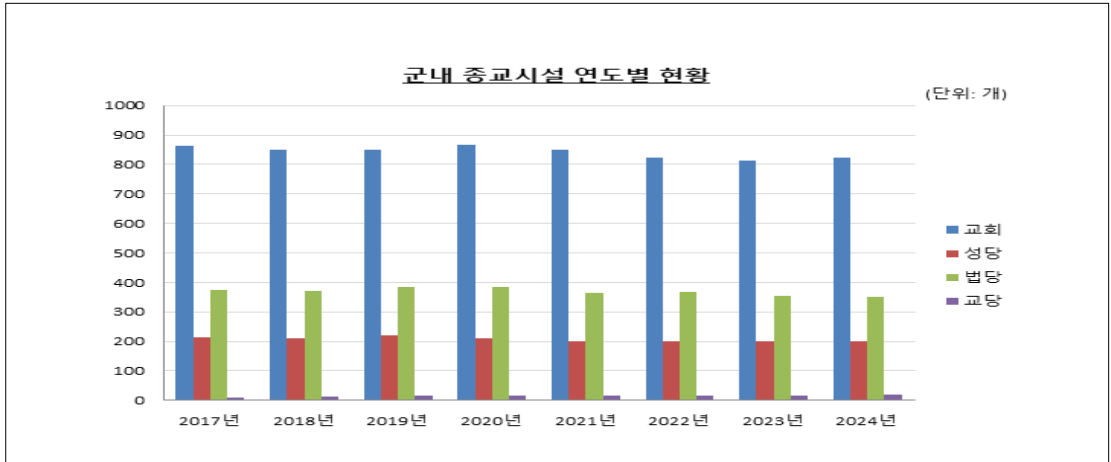
작성부서 : 국방부 군종정책과 군종총괄담당(02-748-5192)

### 1. 통계표

(단위 : 개)

| 연도    | 구분 | 계     | 교회  | 성당  | 법당  | 교당 |
|-------|----|-------|-----|-----|-----|----|
| 2017년 | 육군 | 1,202 | 742 | 153 | 298 | 9  |
|       | 해군 | 69    | 31  | 16  | 22  | 0  |
|       | 공군 | 117   | 63  | 23  | 30  | 1  |
|       | 국직 | 75    | 29  | 22  | 23  | 1  |
|       | 계  | 1,463 | 865 | 214 | 373 | 11 |
| 2018년 | 육군 | 1,175 | 722 | 145 | 296 | 12 |
|       | 해군 | 73    | 33  | 17  | 23  | 0  |
|       | 공군 | 116   | 62  | 23  | 30  | 1  |
|       | 국직 | 81    | 32  | 25  | 23  | 1  |
|       | 계  | 1,445 | 849 | 210 | 372 | 14 |
| 2019년 | 육군 | 1,209 | 727 | 158 | 311 | 13 |
|       | 해군 | 68    | 28  | 17  | 23  | 0  |
|       | 공군 | 115   | 63  | 23  | 28  | 1  |
|       | 국직 | 79    | 32  | 23  | 23  | 1  |
|       | 계  | 1,471 | 850 | 221 | 385 | 15 |
| 2020년 | 육군 | 1,221 | 746 | 152 | 309 | 14 |
|       | 해군 | 70    | 29  | 18  | 23  | 0  |
|       | 공군 | 105   | 58  | 18  | 28  | 1  |
|       | 국직 | 81    | 34  | 23  | 23  | 1  |
|       | 계  | 1,477 | 867 | 211 | 383 | 16 |
| 2021년 | 육군 | 1,186 | 735 | 146 | 292 | 13 |
|       | 해군 | 68    | 29  | 16  | 23  | 0  |
|       | 공군 | 104   | 57  | 17  | 29  | 1  |
|       | 국직 | 73    | 30  | 21  | 21  | 1  |
|       | 계  | 1,431 | 851 | 200 | 365 | 15 |
| 2022년 | 육군 | 1,156 | 706 | 143 | 293 | 14 |
|       | 해군 | 71    | 32  | 17  | 22  | 0  |
|       | 공군 | 103   | 56  | 17  | 29  | 1  |
|       | 국직 | 78    | 31  | 23  | 23  | 1  |
|       | 계  | 1,408 | 825 | 200 | 367 | 16 |
| 2023년 | 육군 | 1,116 | 684 | 139 | 279 | 14 |
|       | 해군 | 71    | 32  | 17  | 22  | 0  |
|       | 공군 | 121   | 68  | 22  | 30  | 1  |
|       | 국직 | 77    | 31  | 22  | 23  | 1  |
|       | 계  | 1,385 | 815 | 200 | 354 | 16 |
| 2024년 | 육군 | 1,123 | 692 | 139 | 276 | 16 |
|       | 해군 | 71    | 32  | 17  | 22  | 0  |
|       | 공군 | 122   | 69  | 22  | 30  | 1  |
|       | 국직 | 77    | 31  | 22  | 23  | 1  |
|       | 계  | 1,393 | 824 | 200 | 351 | 18 |

## 2. 통계 도표



## 3. 통계 설명자료

| 구 분          | 내 용   |
|--------------|---|
| 통계명          | 군내 종교시설 현황  |
| 작성목적<br>(배경) | 군내 종교시설 현황을 파악하여 군중업무 추진 자료로 활용   |
| 자료출처         | 국방부(각 군 종교시설 현황 제출 자료)  |
| 작성기준일        | 2024년 12월 31일   |
| 용어설명         | <ul style="list-style-type: none"> <li>• 교회 : 기독교 종교시설</li> <li>• 성당 : 천주교 종교시설</li> <li>• 법당 : 불교 종교시설</li> <li>• 교당 : 원불교 종교시설</li> </ul>   |
| 의미해석         | <ul style="list-style-type: none"> <li>• 2023년 대비 2024년 전체 종교시설 8개 증가. <ul style="list-style-type: none"> <li>- 교회 9개 증가, 성당 증감 없음, 법당 3개 감소, 교당 2개 증가.</li> </ul> </li> <li>• 2024년 종교별 구성비는 교회(기독교) 59.1%, 성당(천주교) 14.4%, 법당(불교) 25.2%, 교당(원불교) 1.3%임.</li> </ul> |

## 4-17. 군종활동 현황

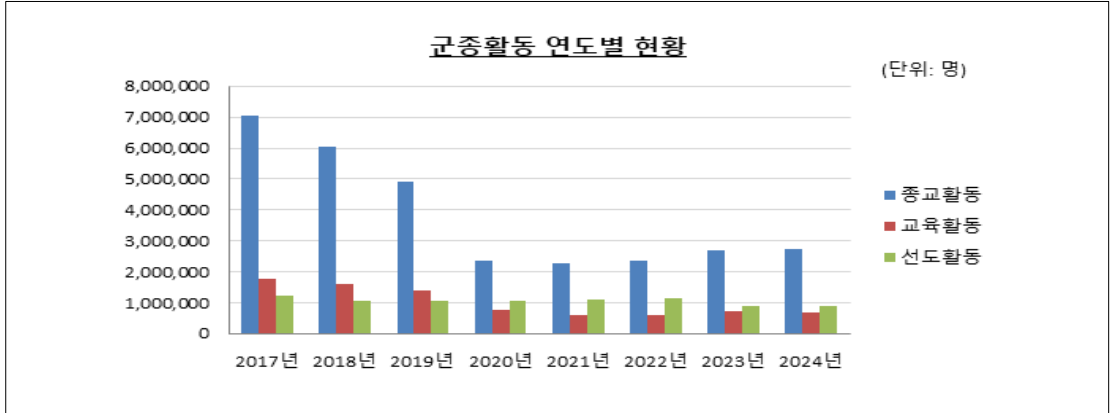
작성부서 : 국방부 군종정책과 군종총괄담당(02-748-5192)

### 1. 통계표

(단위 : 명)

| 연도    | 구분 | 종교활동      |         | 교육활동    |           | 선도활동      |               |        |
|-------|----|-----------|---------|---------|-----------|-----------|---------------|--------|
|       |    | 정기집회      | 성례식     | 인성교육    | 종교교육      | 방문/위문     | 회복탄력성<br>강화훈련 | 상담     |
| 2017년 | 육군 | 5,402,956 | 298,490 | 532,934 | 620,759   | 819,718   | -             | 55,409 |
|       | 해군 | 561,893   | 37,332  | 25,197  | 292,186   | 159,568   | -             | 3,143  |
|       | 공군 | 453,362   | 16,958  | 29,703  | 138,479   | 127,606   | -             | 10,828 |
|       | 국직 | 281,038   | 1,630   | 25,984  | 98,459    | 48,592    | -             | 3,898  |
|       | 계  | 6,699,249 | 354,410 | 613,818 | 1,149,883 | 1,155,484 | -             | 73,278 |
| 2018년 | 육군 | 4,646,621 | 244,643 | 528,568 | 601,754   | 673,881   | -             | 58,988 |
|       | 해군 | 358,436   | 24,033  | 27,445  | 92,499    | 96,844    | -             | 2,814  |
|       | 공군 | 430,958   | 16,106  | 26,627  | 121,782   | 152,123   | -             | 15,596 |
|       | 국직 | 339,369   | 1,095   | 25,563  | 184,410   | 57,577    | -             | 3,234  |
|       | 계  | 5,775,384 | 285,877 | 608,203 | 1,000,445 | 980,425   | -             | 80,632 |
| 2019년 | 육군 | 3,711,951 | 220,317 | 469,953 | 555,905   | 709,654   | -             | 59,245 |
|       | 해군 | 309,696   | 22,759  | 40,949  | 40,949    | 94,783    | -             | 2,898  |
|       | 공군 | 414,273   | 16,720  | 25,344  | 124,566   | 145,179   | -             | 16,480 |
|       | 국직 | 215,452   | 514     | 13,849  | 125,207   | 22,364    | -             | 2,186  |
|       | 계  | 4,651,372 | 260,310 | 550,095 | 846,627   | 971,980   | -             | 80,809 |
| 2020년 | 육군 | 1,963,677 | 43,186  | 387,550 | 250,919   | 748,345   | -             | 32,529 |
|       | 해군 | 112,533   | 2,317   | 27,268  | 27,898    | 89,209    | -             | 1,520  |
|       | 공군 | 177,087   | 2,637   | 10,677  | 36,170    | 131,840   | -             | 12,879 |
|       | 국직 | 64,545    | 78      | 3,431   | 14,686    | 23,095    | -             | 1,502  |
|       | 계  | 2,317,842 | 48,218  | 428,926 | 329,673   | 992,489   | -             | 48,430 |
| 2021년 | 육군 | 1,941,143 | 25,474  | 269,794 | 197,491   | 753,753   | -             | 31,141 |
|       | 해군 | 82,199    | 1,733   | 18,130  | 39,550    | 125,723   | -             | 3,021  |
|       | 공군 | 167,825   | 717     | 18,099  | 35,916    | 140,223   | -             | 14,008 |
|       | 국직 | 59,803    | 375     | 6,163   | 12,077    | 26,130    | -             | 1,300  |
|       | 계  | 2,250,970 | 28,299  | 312,186 | 285,034   | 1,045,829 | -             | 49,470 |
| 2022년 | 육군 | 1,908,751 | 17,311  | 236,114 | 218,719   | 791,439   | -             | 35,350 |
|       | 해군 | 119,531   | 8,347   | 30,051  | 19,487    | 139,156   | -             | 3,126  |
|       | 공군 | 177,081   | 5,580   | 14,017  | 59,341    | 139,588   | -             | 16,551 |
|       | 국직 | 109,483   | 73      | 3,804   | 21,939    | 27,918    | -             | 1,992  |
|       | 계  | 2,314,846 | 31,311  | 283,986 | 319,486   | 1,098,101 | -             | 57,019 |
| 2023년 | 육군 | 2,057,113 | 56,389  | 246,308 | 280,033   | 608,422   | -             | 27,330 |
|       | 해군 | 176,270   | 17,420  | 21,691  | 19,434    | 98,310    | -             | 4,313  |
|       | 공군 | 261,195   | 15,221  | 23,726  | 75,512    | 95,087    | -             | 20,885 |
|       | 국직 | 118,266   | 50      | 4,749   | 35,731    | 33,874    | -             | 2,842  |
|       | 계  | 2,612,844 | 89,080  | 296,474 | 410,710   | 835,693   | -             | 55,370 |
| 2024년 | 육군 | 1,982,639 | 98,062  | 201,221 | 251,071   | 471,291   | 94,206        | 20,754 |
|       | 해군 | 205,515   | 23,234  | 32,627  | 35,493    | 100,658   | 11,222        | 6,332  |
|       | 공군 | 268,504   | 15,613  | 18,517  | 97,002    | 88,432    | 25,664        | 23,472 |
|       | 국직 | 124,731   | 1,638   | 3,582   | 39,541    | 32,301    | 2,206         | 2,064  |
|       | 계  | 2,581,389 | 138,547 | 255,947 | 423,107   | 692,682   | 133,298       | 52,622 |

## 2. 통계 도표



## 3. 통계 설명자료

| 구 분          | 내 용  |
|--------------|--|
| 통계명          | 군중활동 현황  |
| 작성목적<br>(배경) | 연간 군중활동 현황을 파악하여 군중업무 추진 자료로 활용  |
| 자료출처         | 국방부(각 군 군중활동 현황 제출 자료)   |
| 작성기준일        | 2024년 12월 31일  |
| 용어설명         | <ul style="list-style-type: none"> <li>• <b>정기집회</b> : 군중장교 등이 정기적으로 행하는 예배(기독교), 미사(천주교), 법회(불교), 예회(원불교)</li> <li>• <b>성례식</b> : 세례식(기독교), 영세식(천주교), 수계식(불교), 입교식(원불교)</li> <li>• <b>인성교육</b> : 군중장교 등에 의해서 행해지는 종교교육을 제외한 모든 교육 (전입신병 교육, 방문교육, 집단상담 활동 및 각종 사고예방 교육 등)</li> <li>• <b>종교교육</b> : 정기 종교행사 외 종교적 성격을 띤 각종 모임(성경공부, 교리공부, 신자모임 등)을 모두 포함.</li> <li>• <b>방문/위문</b> : 군중장교 등이 시행한 생활관 방문, 근무지 방문, 수용자 방문, 환자 방문, 훈련 위문</li> <li>• <b>상담</b> : 군중장교 등이 시행한 종교상담, 복무상담, 가정상담 등</li> <li>• <b>회복탄력성 강화훈련</b> : 군중장교 등이 실시한 전·평시 다양한 환경변화에 따른 심리적 스트레스 극복을 위한 회복탄력성 강화 교육</li> <li>* 2024년부터 신규 수록 항목</li> </ul> |
| 의미해석         | <ul style="list-style-type: none"> <li>• 2024년 전체 군중활동은 2023년 대비 0.53% 감소함.</li> <li>• 종교활동은 0.7% 증가, 교육활동은 4.0% 감소. 선도활동은 1.4% 감소함.</li> <li>• 전년대비 전체 군중활동이 다소 감소하였으나, 코로나19의 영향으로 2020년 이래 전체적인 군중활동 추세는 비슷한 양상을 보이며 2020년 이전 참여율을 회복하지 못함.</li> </ul>  |

## 4-18. 국방헬프콜 운영 현황

작성부서 : 국방부조사본부 국방헬프콜센터 교육/통계 담당(02-748-1973)

### 1. 통계표

#### 1) 신고 / 상담 접수현황

(단위 : 건)

| 구 분   | 계   |        |        | 성범죄 신고/상담 |     |     | 군범죄 신고/상담 |     |     | 병영생활 고충상담 |        |        |        |
|-------|-----|--------|--------|-----------|-----|-----|-----------|-----|-----|-----------|--------|--------|--------|
|       | 계   | 전화     | 사이버    | 소계        | 전화  | 사이버 | 소계        | 전화  | 사이버 | 소계        | 전화     | 사이버    |        |
| 2020년 | 계   | 58,378 | 39,053 | 19,325    | 29  | 15  | 14        | 110 | 77  | 33        | 58,239 | 38,961 | 19,278 |
|       | 육군  | 31,399 | 18,404 | 12,995    | 14  | 6   | 8         | 48  | 31  | 17        | 31,337 | 18,367 | 12,970 |
|       | 해군  | 4,229  | 2,849  | 1,380     | 4   | 1   | 3         | 10  | 6   | 4         | 4,215  | 2,842  | 1,373  |
|       | 공군  | 3,398  | 2,287  | 1,111     | -   | -   | -         | 6   | 4   | 2         | 3,392  | 2,283  | 1,109  |
|       | 해병대 | 2,738  | 1,984  | 754       | 1   | 1   | -         | 18  | 14  | 4         | 2,719  | 1,969  | 750    |
|       | 국직  | 1,980  | 1,104  | 876       | 2   | -   | 2         | 6   | 3   | 3         | 1,972  | 1,101  | 871    |
|       | 민간  | 11,385 | 10,407 | 978       | 8   | 7   | 1         | 22  | 19  | 3         | 11,355 | 10,381 | 974    |
|       | 미상  | 3,000  | 1,791  | 1,209     | -   | -   | -         | -   | -   | -         | 3,000  | 1,791  | 1,209  |
|       | 기타  | 249    | 227    | 22        | -   | -   | -         | -   | -   | -         | 249    | 227    | 22     |
| 2021년 | 계   | 56,459 | 42,956 | 13,503    | 66  | 50  | 16        | 204 | 122 | 82        | 56,189 | 42,784 | 13,405 |
|       | 육군  | 29,134 | 20,539 | 8,595     | 26  | 20  | 6         | 88  | 48  | 40        | 29,020 | 20,471 | 8,549  |
|       | 해군  | 5,237  | 3,861  | 1,376     | 5   | 4   | 1         | 28  | 20  | 8         | 5,204  | 3,837  | 1,367  |
|       | 공군  | 3,664  | 2,737  | 927       | 4   | 4   | -         | 25  | 16  | 9         | 3,635  | 2,717  | 918    |
|       | 해병대 | 3,134  | 2,494  | 640       | 5   | 3   | 2         | 30  | 21  | 9         | 3,099  | 2,470  | 629    |
|       | 국직  | 1,800  | 1,331  | 469       | 2   | 2   | -         | 7   | 2   | 5         | 1,791  | 1,327  | 464    |
|       | 민간  | 10,990 | 10,165 | 825       | 21  | 15  | 6         | 26  | 15  | 11        | 10,943 | 10,135 | 808    |
|       | 미상  | 2,302  | 1,643  | 659       | 2   | 1   | 1         | -   | -   | -         | 2,300  | 1,642  | 658    |
|       | 기타  | 198    | 186    | 12        | 1   | 1   | -         | -   | -   | -         | 197    | 185    | 12     |
| 2022년 | 계   | 50,453 | 40,791 | 9,662     | 110 | 63  | 47        | 275 | 181 | 94        | 50,068 | 40,547 | 9,521  |
|       | 육군  | 24,986 | 19,391 | 5,595     | 42  | 22  | 20        | 128 | 76  | 52        | 24,816 | 19,293 | 5,523  |
|       | 해군  | 4,098  | 3,367  | 731       | 16  | 8   | 8         | 29  | 21  | 8         | 4,053  | 3,338  | 715    |
|       | 공군  | 3,818  | 3,034  | 784       | 16  | 12  | 4         | 29  | 21  | 8         | 3,773  | 3,001  | 772    |
|       | 해병대 | 3,504  | 2,817  | 687       | 12  | 7   | 5         | 54  | 37  | 17        | 3,438  | 2,773  | 665    |
|       | 국직  | 1,765  | 1,320  | 445       | 1   | 1   | 0         | 11  | 9   | 2         | 1,753  | 1,310  | 443    |
|       | 민간  | 9,359  | 8,818  | 541       | 21  | 13  | 8         | 24  | 17  | 7         | 9,314  | 8,788  | 526    |
|       | 미상  | 2,813  | 1,942  | 871       | 2   | -   | 2         | -   | -   | -         | 2,811  | 1,942  | 869    |
|       | 기타  | 110    | 102    | 8         | -   | -   | -         | -   | -   | -         | 110    | 102    | 8      |

| 구 분   | 계   |        |        | 성범죄 신고/상담 |     |     | 군범죄 신고/상담 |     |     | 병영생활 고충상담 |        |        |        |
|-------|-----|--------|--------|-----------|-----|-----|-----------|-----|-----|-----------|--------|--------|--------|
|       | 계   | 전화     | 사이버    | 소계        | 전화  | 사이버 | 소계        | 전화  | 사이버 | 소계        | 전화     | 사이버    |        |
| 2023년 | 계   | 52,134 | 40,648 | 11,486    | 143 | 107 | 36        | 203 | 112 | 91        | 51,788 | 40,429 | 11,359 |
|       | 육군  | 25,504 | 19,402 | 6,102     | 60  | 39  | 21        | 108 | 50  | 58        | 25,336 | 19,313 | 6,023  |
|       | 해군  | 3,791  | 3,097  | 694       | 11  | 9   | 2         | 15  | 10  | 5         | 3,765  | 3,078  | 687    |
|       | 공군  | 4,211  | 3,206  | 1,005     | 14  | 11  | 3         | 15  | 7   | 8         | 4,182  | 3,188  | 994    |
|       | 해병대 | 3,831  | 3,177  | 654       | 40  | 36  | 4         | 26  | 24  | 2         | 3,765  | 3,117  | 648    |
|       | 국직  | 2,119  | 1,535  | 584       | 7   | 4   | 3         | 9   | 6   | 3         | 2,103  | 1,525  | 578    |
|       | 민간  | 8,514  | 7,645  | 869       | 11  | 8   | 3         | 27  | 15  | 12        | 8,476  | 7,622  | 854    |
|       | 미상  | 4,088  | 2,514  | 1,574     | -   | -   | -         | 3   | -   | 3         | 4,085  | 2,514  | 1,571  |
| 기타    | 76  | 72     | 4      | -         | -   | -   | -         | -   | -   | 76        | 72     | 4      |        |
| 2024년 | 계   | 45,324 | 34,368 | 10,956    | 35  | 28  | 7         | 66  | 44  | 22        | 45,223 | 34,296 | 10,927 |
|       | 육군  | 21,110 | 15,338 | 5,772     | 14  | 11  | 3         | 23  | 13  | 10        | 21,073 | 15,314 | 5,759  |
|       | 해군  | 3,475  | 2,804  | 671       | 2   | 2   | -         | 8   | 6   | 2         | 3,465  | 2,796  | 669    |
|       | 공군  | 4,287  | 3,127  | 1,160     | 7   | 5   | 2         | 12  | 9   | 3         | 4,268  | 3,113  | 1,155  |
|       | 해병대 | 2,827  | 2,310  | 517       | 8   | 6   | 2         | 8   | 6   | 2         | 2,811  | 2,298  | 513    |
|       | 국직  | 1,500  | 1,043  | 457       | 3   | 3   | -         | 3   | 3   | -         | 1,494  | 1,037  | 457    |
|       | 민간  | 8,135  | 7,286  | 849       | 1   | 1   | -         | 9   | 7   | 2         | 8,125  | 7,278  | 847    |
|       | 미상  | 3,895  | 2,375  | 1,520     | -   | -   | -         | 3   | -   | 3         | 3,892  | 2,375  | 1,517  |
| 기타    | 95  | 85     | 10     | -         | -   | -   | -         | -   | -   | 95        | 85     | 10     |        |

## 2) 유형별 현황

### (1) 성범죄 신고 / 상담

(단위 : 건)

| 구 분   | 계   | 성추행 | 성폭행 | 기타 |    |
|-------|-----|-----|-----|----|----|
| 2020년 | 계   | 29  | 19  | 1  | 9  |
|       | 병   | 15  | 13  | -  | 2  |
|       | 부사관 | 4   | 4   | -  | -  |
|       | 장교  | 2   | 1   | -  | 1  |
|       | 군무원 | -   | -   | -  | -  |
|       | 민간인 | 8   | 1   | 1  | 6  |
|       | 미상  | -   | -   | -  | -  |
|       | 기타  | -   | -   | -  | -  |
| 2021년 | 계   | 66  | 45  | 9  | 12 |
|       | 병   | 35  | 34  | -  | 1  |
|       | 부사관 | 4   | 1   | 2  | 1  |
|       | 장교  | 4   | 2   | -  | 2  |
|       | 군무원 | -   | -   | -  | -  |
|       | 민간인 | 9   | 3   | 3  | 3  |
|       | 미상  | 2   | 2   | -  | -  |
| 기타    | 12  | 3   | 4   | 5  |    |

| 구 분   |     | 계   | 성추행 | 성폭행 | 기타 |
|-------|-----|-----|-----|-----|----|
| 2022년 | 계   | 110 | 92  | 6   | 12 |
|       | 병   | 72  | 69  | 1   | 2  |
|       | 부사관 | 8   | 6   | -   | 2  |
|       | 장교  | 5   | 4   | -   | 1  |
|       | 군무원 | -   | -   | -   | -  |
|       | 민간인 | 21  | 11  | 5   | 5  |
|       | 미상  | 4   | 2   | -   | 2  |
| 기타    | -   | -   | -   | -   |    |
| 2023년 | 계   | 136 | 121 | 5   | 10 |
|       | 병   | 98  | 92  | -   | 6  |
|       | 부사관 | 15  | 12  | 1   | 2  |
|       | 장교  | 3   | 2   | -   | 1  |
|       | 군무원 | 6   | 6   | -   | -  |
|       | 민간인 | 10  | 6   | 4   | -  |
|       | 미상  | 4   | 3   | -   | 1  |
| 기타    | -   | -   | -   | -   |    |
| 2024년 | 계   | 35  | 33  | 1   | 1  |
|       | 병   | 31  | 31  | -   | -  |
|       | 부사관 | 1   | 1   | -   | -  |
|       | 장교  | 2   | 1   | 1   | -  |
|       | 군무원 | -   | -   | -   | -  |
|       | 민간인 | 1   | -   | -   | 1  |
|       | 미상  | -   | -   | -   | -  |
| 기타    | -   | -   | -   | -   |    |

(2) 군범죄 신고 / 상담

(단위 : 건)

| 구 분   |     | 계   | 폭행  | 가혹행위 | 경제 | 방위사업비리 | 기타 |
|-------|-----|-----|-----|------|----|--------|----|
| 2020년 | 계   | 110 | 57  | 19   | 8  | 2      | 24 |
|       | 병   | 71  | 43  | 14   | 4  | -      | 10 |
|       | 부사관 | 14  | 7   | 1    | -  | 1      | 5  |
|       | 장교  | 4   | 1   | -    | -  | -      | 3  |
|       | 군무원 | -   | -   | -    | -  | -      | -  |
|       | 민간인 | 21  | 6   | 4    | 4  | 1      | 6  |
|       | 미상  | -   | -   | -    | -  | -      | -  |
| 기타    | -   | -   | -   | -    | -  | -      |    |
| 2021년 | 계   | 204 | 119 | 24   | 2  | -      | 59 |
|       | 병   | 141 | 96  | 20   | 1  | -      | 24 |
|       | 부사관 | 22  | 10  | 2    | -  | -      | 10 |
|       | 장교  | 13  | 4   | 1    | -  | -      | 8  |
|       | 군무원 | 2   | -   | -    | -  | -      | 2  |
|       | 민간인 | 14  | 8   | 1    | -  | -      | 5  |
|       | 미상  | -   | -   | -    | -  | -      | -  |
| 기타    | 12  | 1   | -   | 1    | -  | 10     |    |

| 구 분   | 계        | 폭행     | 가혹행위   | 모욕/<br>상관모욕 | 경제     | 방위<br>사업비리 | 기타     |
|-------|----------|--------|--------|-------------|--------|------------|--------|
| 2022년 | 계        | 275    | 187    | 18          | 10     | 1          | 59     |
|       | 병        | 218    | 166    | 17          | 7      | 1          | 27     |
|       | 부사관      | 14     | 8      | -           | -      | -          | 6      |
|       | 장교       | 15     | 2      | -           | 3      | -          | 10     |
|       | 군무원      | 4      | 1      | -           | -      | -          | 3      |
|       | 민간인      | 24     | 10     | 1           | -      | -          | 13     |
|       | 미상<br>기타 | -<br>- | -<br>- | -<br>-      | -<br>- | -<br>-     | -<br>- |
| 2023년 | 계        | 203    | 126    | 10          | 27     | 4          | 34     |
|       | 병        | 127    | 96     | 8           | 15     | 1          | 6      |
|       | 부사관      | 17     | 12     | -           | 1      | -          | 4      |
|       | 장교       | 18     | 3      | 1           | 7      | 2          | 5      |
|       | 군무원      | 5      | 1      | -           | -      | -          | 4      |
|       | 민간인      | 27     | 10     | 1           | 3      | 1          | 11     |
|       | 미상<br>기타 | 9<br>- | 4<br>- | -<br>-      | 1<br>- | -<br>-     | 4<br>- |
| 2024년 | 계        | 63     | 47     | 4           | 1      | 2          | 8      |
|       | 병        | 46     | 39     | 4           | 1      | 1          | 1      |
|       | 부사관      | 2      | 2      | -           | -      | -          | -      |
|       | 장교       | 3      | 2      | -           | -      | -          | 1      |
|       | 군무원      | 2      | -      | -           | -      | -          | 2      |
|       | 민간인      | 8      | 4      | -           | -      | 1          | 2      |
|       | 미상<br>기타 | 2<br>- | -<br>- | -<br>-      | -<br>- | -<br>-     | 2<br>- |

\* 2022년부터 9월부터 모욕/상관모욕 분류 추가

### (3) 병영생활 고충상담

(단위 : 건)

| 구 분   | 계   | 자살<br>충동 | 복무<br>부적응 | 인권<br>침해 | 정신<br>건강 | 성(性)<br>문제 | 이성<br>문제 | 가정  | 보직/<br>진로 | 중독  | 부채/<br>경제 | 민원성/<br>기타 |        |
|-------|-----|----------|-----------|----------|----------|------------|----------|-----|-----------|-----|-----------|------------|--------|
| 2020년 | 계   | 58,239   | 747       | 15,823   | 4,181    | 1,171      | 350      | 231 | 214       | 155 | 22        | 50         | 35,295 |
|       | 병   | 31,610   | 599       | 14,156   | 3,244    | 1,008      | 189      | 186 | 156       | 141 | 18        | 37         | 11,876 |
|       | 간부  | 14,029   | 37        | 1,037    | 515      | 60         | 31       | 12  | 10        | 9   | -         | 2          | 12,316 |
|       | 민간인 | 11,355   | 101       | 493      | 385      | 82         | 111      | 30  | 43        | 5   | 4         | 9          | 10,092 |
|       | 미상  | 996      | 1         | 64       | 28       | 7          | 4        | 3   | -         | -   | -         | 2          | 887    |
|       | 기타  | 249      | 9         | 73       | 9        | 14         | 15       | -   | 5         | -   | -         | -          | 124    |

| 구 분   | 계   | 자살<br>충동 | 복무<br>부적응 | 인권<br>침해 | 정신<br>건강 | 성(性)<br>문제 | 이성<br>문제 | 가정  | 보직/<br>진로 | 중독 | 부채/<br>경제 | 민원성/<br>기타 |        |        |
|-------|-----|----------|-----------|----------|----------|------------|----------|-----|-----------|----|-----------|------------|--------|--------|
| 2021년 | 계   | 56,189   | 658       | 12,725   | 3,505    | 1,086      | 285      | 118 | 162       | 69 | 12        | 30         | 37,539 |        |
|       | 병   | 24,713   | 502       | 11,141   | 2,641    | 900        | 150      | 95  | 119       | 64 | 10        | 29         | 9,062  |        |
|       | 간부  | 소계       | 19,749    | 56       | 1,033    | 480        | 73       | 52  | 7         | 12 | 4         | 1          | 1      | 18,030 |
|       |     | 장교       | 16,399    | 23       | 280      | 138        | 20       | 10  | 4         | -  | -         | -          | -      | 15,924 |
|       |     | 부사관      | 1,906     | 29       | 352      | 195        | 43       | 20  | 2         | 8  | 1         | -          | 1      | 1,255  |
|       |     | 군무원      | 412       | 3        | 60       | 40         | 1        | 9   | -         | 4  | 2         | -          | -      | 293    |
|       |     | 미상       | 1,032     | 1        | 341      | 107        | 9        | 13  | 1         | -  | 1         | 1          | -      | 558    |
|       | 민간인 | 10,983   | 98        | 478      | 352      | 105        | 78       | 14  | 31        | 1  | 1         | -          | 9,825  |        |
| 미상    | 744 | 2        | 73        | 32       | 8        | 5          | 2        | -   | -         | -  | -         | 622        |        |        |

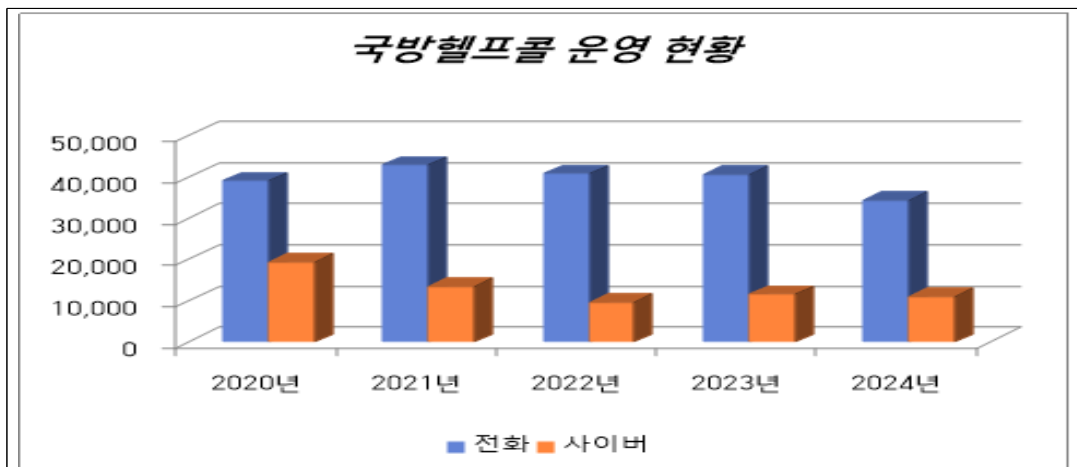
\* 2021년부터 간부 통합 분류를 신분별로 변경

| 구분    | 계     | 자살<br>충동 | 복무<br>부적응 | 인권<br>침해 | 정신<br>건강 | 성(性)<br>문제 | 이성<br>문제 | 가정  | 보직/<br>진로 | 중독  | 부채/<br>경제 | 병영<br>안전 | 민원성/<br>기타 |        |        |
|-------|-------|----------|-----------|----------|----------|------------|----------|-----|-----------|-----|-----------|----------|------------|--------|--------|
| 2022년 | 계     | 50,068   | 728       | 9,965    | 3,369    | 1,052      | 169      | 36  | 106       | 12  | 3         | 25       | 28         | 34,575 |        |
|       | 병     | 21,585   | 563       | 8,535    | 2,615    | 841        | 91       | 24  | 64        | 8   | 2         | 22       | 20         | 8,800  |        |
|       | 간부    | 소계       | 18,335    | 54       | 1,035    | 454        | 130      | 36  | 4         | 7   | 3         | -        | 3          | 6      | 16,603 |
|       |       | 장교       | 14,899    | 21       | 208      | 103        | 79       | 9   | 1         | 2   | 1         | -        | -          | 1      | 14,474 |
|       |       | 부사관      | 1,891     | 24       | 384      | 189        | 34       | 17  | -         | 5   | 2         | -        | 2          | -      | 1,234  |
|       |       | 군무원      | 419       | 3        | 89       | 39         | 7        | 3   | -         | -   | -         | -        | -          | -      | 278    |
|       |       | 미상       | 1,126     | 6        | 354      | 123        | 10       | 7   | 3         | -   | -         | -        | 1          | 5      | 617    |
|       | 민간인   | 9,362    | 108       | 308      | 250      | 73         | 40       | 8   | 35        | 1   | 1         | -        | -          | 8,538  |        |
|       | 미상    | 786      | 3         | 87       | 50       | 8          | 2        | -   | -         | -   | -         | -        | 2          | 634    |        |
|       | 2023년 | 계        | 51,795    | 729      | 9,508    | 4,187      | 915      | 511 | 52        | 120 | 25        | 33       | 147        | 256    | 35,312 |
| 병     |       | 22,571   | 530       | 7,748    | 3,110    | 702        | 298      | 33  | 58        | 15  | 20        | 83       | 159        | 9,815  |        |
| 간부    |       | 소계       | 18,757    | 103      | 1,161    | 698        | 90       | 103 | 5         | 8   | 8         | 1        | 13         | 36     | 1,6531 |
|       |       | 장교       | 14,473    | 36       | 280      | 149        | 34       | 16  | 3         | 2   | -         | -        | 4          | 1      | 13,948 |
|       |       | 부사관      | 2,273     | 44       | 436      | 259        | 36       | 58  | 2         | 4   | 4         | 1        | 7          | 15     | 1,407  |
|       |       | 군무원      | 666       | 9        | 115      | 73         | 11       | 20  | -         | -   | 3         | -        | 1          | 1      | 433    |
|       |       | 미상       | 1,345     | 14       | 330      | 217        | 9        | 9   | -         | 2   | 1         | -        | 1          | 19     | 743    |
| 민간인   |       | 8,581    | 88        | 387      | 264      | 106        | 81       | 12  | 54        | 1   | 10        | 42       | 34         | 7,502  |        |
| 미상    |       | 1,886    | 8         | 212      | 115      | 17         | 29       | 2   | -         | 1   | 2         | 9        | 27         | 1,464  |        |
| 2024년 |       | 계        | 45,223    | 811      | 7,444    | 4,036      | 793      | 506 | 43        | 252 | 21        | 14       | 34         | 53     | 31,216 |
|       | 병     | 21,712   | 617       | 6,402    | 3,279    | 667        | 366      | 22  | 66        | 9   | 10        | 27       | 40         | 10,207 |        |
|       | 간부    | 소계       | 13,602    | 86       | 834      | 529        | 62       | 77  | 3         | 21  | 7         | -        | 3          | 7      | 11,973 |
|       |       | 장교       | 9,967     | 42       | 190      | 103        | 32       | 13  | -         | 6   | 3         | -        | 1          | 1      | 9,576  |
|       |       | 부사관      | 1,770     | 33       | 277      | 196        | 16       | 35  | -         | 6   | 2         | -        | 1          | -      | 1,204  |
|       |       | 군무원      | 642       | 6        | 89       | 77         | 10       | 21  | 1         | 6   | 1         | -        | -          | 2      | 429    |
|       |       | 미상       | 1,223     | 5        | 278      | 153        | 4        | 8   | 2         | 3   | 1         | -        | 1          | 4      | 764    |
|       | 민간인   | 8,293    | 95        | 89       | 162      | 57         | 39       | 18  | 162       | 4   | 4         | 2        | 3          | 7,658  |        |
|       | 미상    | 1,616    | 13        | 119      | 66       | 7          | 24       | -   | 3         | 1   | -         | 2        | 3          | 1,378  |        |

\* 2022년 6월부터 병영안전 분류 추가

## 2. 통계 도표

(단위 : 건)



### 3. 통계 설명자료

| 구 분          | 내 용   |
|--------------|---|
| 통계명          | 국방헬프콜 운영 현황   |
| 작성목적<br>(배경) | 군범죄, 성범죄, 병영생활고충 신고/상담 현황을 분석하여 병영문화 개선을 위한 자료로 활용  |
| 자료출처         | 국방부조사본부(국방헬프콜센터)  |
| 작성기준일        | 2024년 12월 31일   |
| 자료공개<br>가능여부 | 대국민공개   |
| 용어설명         | <ul style="list-style-type: none"> <li>• 국방헬프콜센터 : 국방부조사본부에 소속되어 성범죄, 군범죄, 병영생활 고충 신고/상담을 접수하고 필요한 후속조치(자살관련 긴급상담 시 112/119 공조하여 내담자 신병확보, 소속부대 지휘관 연계조치, 관할 군사경찰부대·감찰기관 사실확인요청 등)를 수행하는 부서</li> <li>• 전화상담 : 휴대전화, 군 전화 등 모든 전화로 접수된 신고/상담</li> <li>• 사이버상담 : 국방헬프콜 인터넷/인트라넷 홈페이지 또는 모바일 앱(APP)으로 접수된 신고/상담</li> <li>• 성범죄 신고/상담 : 군인/군무원이 관련된 성 관련 범죄 신고/상담               <ul style="list-style-type: none"> <li>* 2020년부터 성범죄 분류를 성추행, 성폭행, 기타로 변경</li> </ul> </li> <li>• 군범죄 신고/상담 : 군인/군무원이 관련된 각종 범죄, 병영내 악·폐습/군기문란 행위, 방위사업/군납/부정군수품 거래 및 유통관련 범죄, 기타 군과 관련된 부정부패 및 사건사고 처리 절차에 대한 상담 등               <ul style="list-style-type: none"> <li>* 2020년부터 군범죄 분류를 폭행, 가혹행위, 경제, 방위사업비리, 기타로 변경</li> <li>* 2022년 9월부터 모욕/상관모욕 분류 추가</li> </ul> </li> <li>• 병영생활 고충상담 : 자살예방을 위한 위기상담, 장병 개인고충 상담 등               <ul style="list-style-type: none"> <li>* 2021년 부터 간부 통합 분류를 신분별로 변경</li> <li>* 2022년 6월부터 병영안전 분류 추가</li> </ul> </li> </ul> |
| 의미해석         | <ul style="list-style-type: none"> <li>• 2020년 이후 신고/상담 건수               <ul style="list-style-type: none"> <li>- 일일평균 신고/상담 건수 2020년(160건), 2021년(155건), 2022년(138건), 2023년(142건), 2024(120건)</li> </ul> </li> <li>• 2024년 자살충동 상담 811건 중 자살위기상담 26건에 대해 112·119, 소속부대와 공조하여 상담자 위치확인을 통해 신속하게 신병을 확보하였고, 자살우려상담 785건에 대해 소속부대 지휘관에게 통보하는 등 국방헬프콜과 연계한 입체적인 신상관리로 인명사고 예방에 기여하는 역할을 수행함.</li> </ul>  |

## 제5장

# 보건복지 분야



## 5-1. 군인연금기금 자산 현황

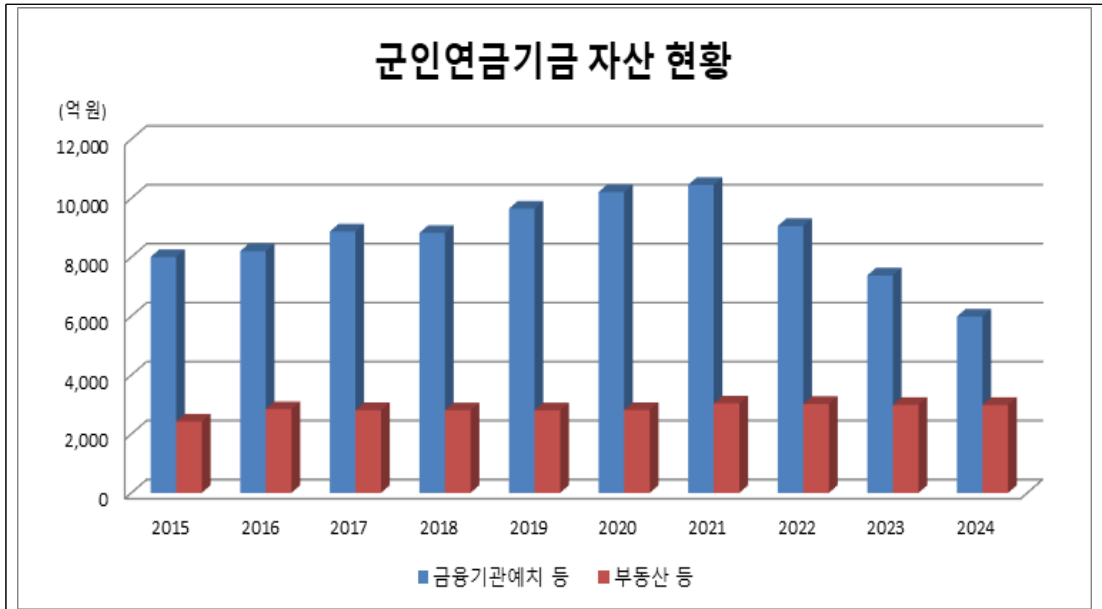
작성부서 : 국방부 군인연금과 연금기금담당(02-748-6669)

### 1. 통계표

(단위 : 억 원)

| 투자부문별                     | 2015   | 2016   | 2017   | 2018   | 2019   | 2020   | 2021   | 2022   | 2023   | 2024  |
|---------------------------|--------|--------|--------|--------|--------|--------|--------|--------|--------|-------|
| ○ 계(기금자산)                 | 10,425 | 11,042 | 11,676 | 11,623 | 12,444 | 13,017 | 13,483 | 12,071 | 10,366 | 8,965 |
| ○ 예탁금 및 위탁금<br>(금융기관예치 등) | 8,004  | 8,201  | 8,867  | 8,819  | 9,643  | 10,207 | 10,449 | 9,054  | 7,378  | 5,983 |
| ○ 부동산 등                   | 2,421  | 2,841  | 2,809  | 2,804  | 2,801  | 2,810  | 3,034  | 3,017  | 2,988  | 2,982 |

### 2. 통계 도표



### 3. 통계 설명자료

| 구 분          | 내 용  |
|--------------|--|
| 통계명          | 군인연금기금 자산 현황   |
| 작성목적<br>(배경) | 군인연금기금 자산의 유형별 현황을 파악하여 군인연금기금 자산 운용 관련 업무자료로 활용하고 국민에게 공개   |
| 자료출처         | 군인연금기금 결산서   |
| 작성기준일        | 2024년 12월 31일  |
| 자료공개<br>가능여부 | 대국민 공개   |
| 용어설명         | <ul style="list-style-type: none"> <li>• 예탁금 및 위탁금 : 군인연금기금이 현재 운용 중인 금융자산을 의미 하며 세부적으로 기획재정부에서 관리하는 공공자금 관리기금과 금융 기관에 예탁하여 운용 중인 금융자산으로 구성됨</li> </ul>  |
| 의미해석         | <ul style="list-style-type: none"> <li>• 2022년 이후 예탁금 및 위탁금이 줄어든 것은 군인연금 지급 소요에 따른 투자 자산 매각 등에 따른 것이며, 부동산 자산이 소폭 감소한 것은 일부 자산 매각 및 감가상각에 의한 것임</li> <li>• 2014년 이후 공공자금 관리기금 위탁 자금은 없음</li> </ul> |
| 유의점<br>·기타   | <ul style="list-style-type: none"> <li>• 본 통계는 군인연금기금 연도별 자산현황을 나타내며, 매년 말 군인 연금기금 결산서를 근거로 작성됨.</li> <li>• 군인연금기금 자산은 금융자산 및 부동산(건물, 토지 등) 등으로 구성 되어 있음.</li> </ul>                               |

## 5-2. 군인연금기금 운용 현황

작성부서 : 국방부 군인연금과 연금운영담당(02-748-6662)

### 1. 통계표

(단위 : 억 원)

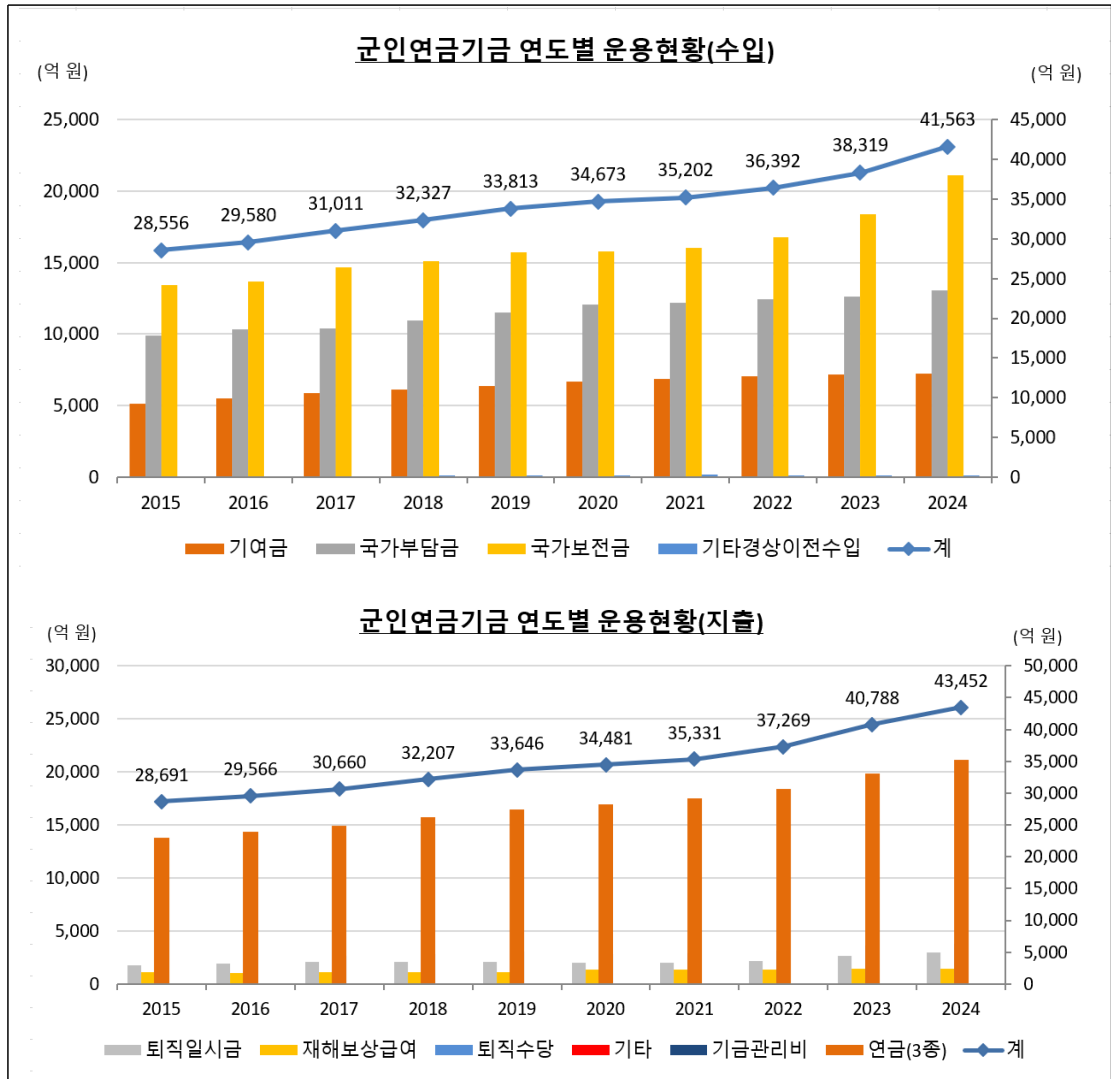
| 연 도  | 수 입    |       |        |        |          |
|------|--------|-------|--------|--------|----------|
|      | 계      | 기여금   | 국가부담금  | 국가보전금  | 기타경상이전수입 |
| 2015 | 28,556 | 5,151 | 9,896  | 13,431 | 78       |
| 2016 | 29,580 | 5,511 | 10,328 | 13,665 | 76       |
| 2017 | 31,011 | 5,878 | 10,389 | 14,657 | 87       |
| 2018 | 32,327 | 6,145 | 10,976 | 15,100 | 106      |
| 2019 | 33,813 | 6,397 | 11,538 | 15,740 | 138      |
| 2020 | 34,673 | 6,691 | 12,047 | 15,779 | 156      |
| 2021 | 35,202 | 6,858 | 12,170 | 16,012 | 162      |
| 2022 | 36,392 | 7,043 | 12,427 | 16,793 | 129      |
| 2023 | 38,319 | 7,168 | 12,604 | 18,413 | 134      |
| 2024 | 41,563 | 7,248 | 13,086 | 21,084 | 145      |

(단위 : 억 원)

| 연 도  | 지 출    |            |           |            |       |           |
|------|--------|------------|-----------|------------|-------|-----------|
|      | 계      | 연금<br>(3종) | 퇴직<br>일시금 | 재해보상<br>급여 | 퇴직수당  | 기금<br>관리비 |
| 2015 | 28,691 | 22,938     | 1,752     | 1,075      | 2,921 | 5         |
| 2016 | 29,566 | 23,967     | 1,959     | 1,071      | 2,566 | 3         |
| 2017 | 30,660 | 24,891     | 2,058     | 1,087      | 2,621 | 3         |
| 2018 | 32,207 | 26,210     | 2,087     | 1,107      | 2,800 | 3         |
| 2019 | 33,646 | 27,410     | 2,045     | 1,145      | 3,042 | 4         |
| 2020 | 34,481 | 28,296     | 2,043     | 1,321      | 2,818 | 3         |
| 2021 | 35,331 | 29,184     | 1,963     | 1,316      | 2,864 | 3         |
| 2022 | 37,269 | 30,650     | 2,126     | 1,354      | 3,128 | 11        |
| 2023 | 40,788 | 33,055     | 2,669     | 1,431      | 3,630 | 3         |
| 2024 | 43,452 | 35,210     | 2,985     | 1,473      | 3,781 | 3         |

\* 군인연금기금 운용현황은 결산 기준으로 작성

## 2. 통계 도표



## 3. 통계 설명자료

| 구분           | 내용  |
|--------------|---|
| 통계명          | 군인연금기금 운용 현황  |
| 작성목적<br>(배경) | 군인연금기금의 연도별 수입·지출 현황을 파악하여 군인연금 지급 관련 업무자료로 활용하고 대국민 공개 |
| 자료출처         | 군인연금기금 결산서  |
| 작성기준일        | 2024년 12월 31일   |
| 관련정책         | 군인연금제도 운영   |

| 구 분        | 내 용   |
|------------|---|
| 용어설명       | <ul style="list-style-type: none"> <li>• 기여금 : 퇴역연금, 유족연금 등 연금급여에 소요되는 비용으로 부사관 이상 군인이 매년 납입하는 기여금</li> <li>• 국가부담금 : 기여금부담금, 재해보상부담금, 퇴직수당부담금, 전투가산부담금, 기금운영비부담금이 있으며, 급여지급에 소요되는 비용 중 국가가 부담하는 금액</li> <li>• 국가보전금 : 기여금 및 국가부담금으로 급여지급에 소요되는 비용을 충당하지 못할 경우 국가에서 보전하여 주는 금액</li> <li>• 기타경상이전수입 : 공무원 등으로 재취업한 자에 대한 반환금 및 부정수급자의 환수금 등</li> <li>• 연금(3종) : 20년 이상 복무하고 퇴직한 때 지급하는 퇴역연금 및 퇴역연금 수령 중 사망 시 가족에게 지급되는 유족연금, 군인연금대상자 중 사립학교 및 공무원으로 재취업 후 퇴직한 자를 위해 지급하는 연금 이체금</li> <li>• 퇴직일시금 : 퇴역연금에 갈음하여 일시금으로 지급받는 급여 및 연금 미대상자가 일시금으로 받는 급여</li> <li>• 재해보상급여 : 군인이 군복무 중 공무상으로 질병 또는 사망한 경우 및 기타 재해로 인해 재산상 손해를 입은 때 지급하는 급여 등</li> <li>• 퇴직수당 : 1년 이상 복무 후 퇴직(사망) 한 자에게 지급하는 급여</li> <li>• 기 타 : 위헌결정소요 등</li> <li>• 기금관리비 : 군인연금 운영에 필요한 경비</li> </ul> |
| 의미해석       | <ul style="list-style-type: none"> <li>• 평균수명 증가, 연금 선택률 상승 등으로 연금 수급 인원은 꾸준히 증가하고 있으며 이에 따라 연금지출액도 매년 증가 추세에 있음.<br/>* 연금선택률 : 연금수급권이 있는 신규 퇴직자가 일시금이 아닌 연금을 선택하는 비율</li> <li>• 2024년도 군인연금 수입금은 4조 1,563억 원으로 전년 대비 8.5% 증가하였으며 주요 사유는 개인기여금, 부담금, 보전금 수입 증대 등에 기인함.</li> <li>• 2024년도 군인연금 지출금은 4조 3,452억 원이며 전년 대비 6.5% 증가한 이유는 연금 수급 인원 증가 및 지급단가 상승 때문임.</li> </ul>   |
| 유의점<br>·기타 | <ul style="list-style-type: none"> <li>• 본 통계는 군인연금기금 연도별 운용 현황을 나타내며, 실제 군인연금 급여 지출에 관련된 항목에 대하여 결산기준으로 작성됨.</li> <li>• 군인연금지출금은 개인기여금 및 국가부담금·보전금 등의 수입으로 충당하고 있으며, 수입금이 지출금보다 많은 경우 기금에 적립·운용하고, 지출금이 부족할 경우 기금 적립금을 사용하고 있음.</li> <li>• 억 원 단위 이하의 반올림 처리로 세부 합이 맞지 않을 수 있음.</li> </ul>   |

### 5-3. 군인연금 수급자 현황

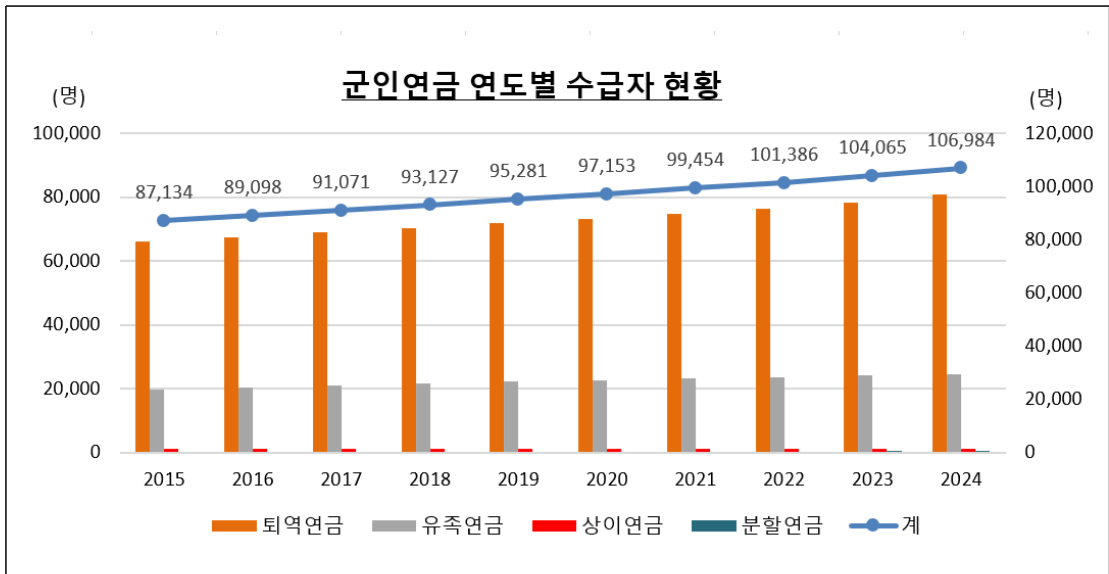
작성부서 : 국방부 군인연금과 연금운영담당(02-748-6662)

#### 1. 통계표

(단위: 명)

| 연 도  | 수급자 수   |        |        |       |      |
|------|---------|--------|--------|-------|------|
|      | 계       | 퇴역연금   | 유족연금   | 상이연금  | 분할연금 |
| 2015 | 87,134  | 66,250 | 19,718 | 1,166 | -    |
| 2016 | 89,098  | 67,586 | 20,358 | 1,154 | -    |
| 2017 | 91,071  | 69,005 | 20,919 | 1,147 | -    |
| 2018 | 93,127  | 70,409 | 21,574 | 1,144 | -    |
| 2019 | 95,281  | 71,983 | 22,164 | 1,134 | -    |
| 2020 | 97,153  | 73,281 | 22,700 | 1,135 | 37   |
| 2021 | 99,454  | 74,903 | 23,241 | 1,149 | 161  |
| 2022 | 101,386 | 76,276 | 23,689 | 1,148 | 273  |
| 2023 | 104,065 | 78,453 | 24,065 | 1,150 | 397  |
| 2024 | 106,984 | 80,930 | 24,374 | 1,152 | 528  |

#### 2. 통계 도표



### 3. 통계 설명자료

| 구 분          | 내 용   |
|--------------|---|
| 통계명          | 군인연금 수급자 현황   |
| 작성목적<br>(배경) | 군인연금기금의 연도별 수급자 현황을 파악하여 군인연금 지급 관련 업무자료로 활용하고 대국민 공개   |
| 자료출처         | 군인연금 사전정보공표 자료  |
| 작성기준일        | 2024년 12월 31일   |
| 자료공개<br>가능여부 | 대국민공개   |
| 관련정책         | 군인연금제도 운영   |
| 용어설명         | <ul style="list-style-type: none"> <li>• 퇴역연금 : 19년 6개월 이상 복무하고 퇴직한 때 지급하는 연금급여</li> <li>• 유족연금 : 퇴역연금·상이연금 수급 중 사망한 자 또는 19년 6개월 이상 복무 중 공무 외 사망한 자, 복무 중 공무상 사망자의 유족에게 지급하는 연금급여</li> <li>• 상이연금 : 공무상 질병 또는 부상으로 퇴직한 때 지급하는 연금급여</li> <li>• 분할연금 : 군인과의 실질적 혼인 기간(별거, 가출 등의 기간 제외)이 5년 이상인 사람이 이혼하고, 배우자였던 군인이 퇴역·상이연금 수급권자가 된 때에 지급하는 연금급여</li> </ul> |
| 의미해석         | <ul style="list-style-type: none"> <li>• 2024년도 군인연금 수급자 수는 106,984명이며 전년 대비 2.8% 증가하였으며, 주요 사유는 신규 수급자 증가, 연금 선택률 상승 등에 기인함.</li> <li>* 연금선택률 : 연금수급권이 있는 신규 퇴직자가 일시금이 아닌 연금을 선택하는 비율</li> </ul>   |
| 유의점<br>·기타   | <ul style="list-style-type: none"> <li>• 본 통계는 군인연금 연도별 수급자 현황을 나타내며, 군인연금 사전정보공표 자료를 근거로 작성됨.</li> <li>• 분할연금 제도는 2020년부터 시행됨.</li> </ul>  |

## 5-4. 군인복지기금 운용 현황

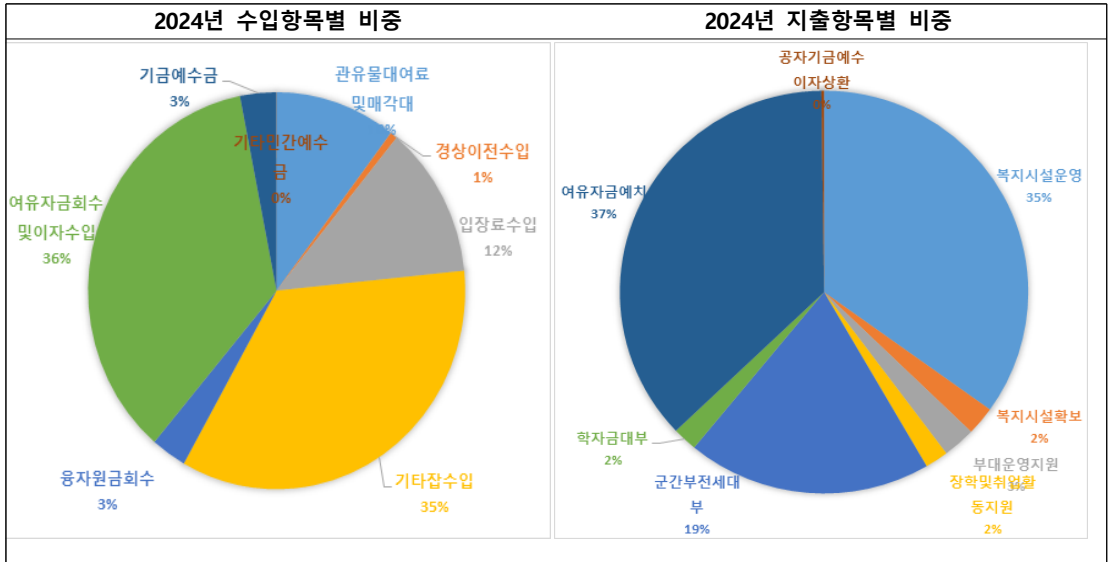
작성부서 : 국방부 복지정책과 군인복지기금결산2(02-748-6623)

### 1. 통계표

(단위: 억 원)

| 구분 |               | 연도           |               |              |               |               |              |              |              |              |              |
|----|---------------|--------------|---------------|--------------|---------------|---------------|--------------|--------------|--------------|--------------|--------------|
|    |               | 2015         | 2016          | 2017         | 2018          | 2019          | 2020         | 2021         | 2022         | 2023         | 2024         |
| 수입 | 관유물대여료 및 매각대  | 283          | 173           | 163          | 175           | 178           | 116          | 114          | 139          | 149          | 1,002        |
|    | 경상이전수입        | 23           | 19            | 19           | 20            | 39            | 32           | 45           | 62           | 134          | 60           |
|    | 입장료 수입        | 816          | 834           | 875          | 859           | 949           | 961          | 1,112        | 1,123        | 1,120        | 1,197        |
|    | 기타잡수입         | 2,215        | 2,499         | 2,546        | 2,584         | 2,638         | 2,285        | 2,301        | 2,634        | 3,129        | 3,362        |
|    | 용자원금회수        | 1,674        | 1,529         | 1,494        | 1,479         | 1,379         | 791          | 510          | 407          | 237          | 293          |
|    | 여유자금회수 및 이자수입 | 1,660        | 4,237         | 2,007        | 5,817         | 6,768         | 3,890        | 3,157        | 3,480        | 2,715        | 3,445        |
|    | 기금예수금         | -            | -             | -            | -             | -             | -            | -            | -            | 350          | 299          |
|    | 일반회계 전입금      | 7            | 5             | -            | -             | -             | -            | -            | 200          | -            | -            |
|    | 기타민간 예수금      | -            | 2,406         | 1,191        | 1,075         | 1,156         | 1,140        | 1,070        | 1,114        | 1,083        | 2            |
|    | <b>계</b>      | <b>6,678</b> | <b>12,702</b> | <b>8,295</b> | <b>12,009</b> | <b>13,107</b> | <b>9,215</b> | <b>8,309</b> | <b>9,159</b> | <b>8,916</b> | <b>9,659</b> |
| 지출 | 복지시설운영        | 2,462        | 2,546         | 2,587        | 2,717         | 2,874         | 2,810        | 2,903        | 3,041        | 3,253        | 3,372        |
|    | 복지시설확보        | 468          | 492           | 414          | 539           | 622           | 453          | 213          | 197          | 300          | 221          |
|    | 부대운영지원        | 327          | 324           | 327          | 289           | 445           | 234          | 246          | 298          | 252          | 249          |
|    | 장학 및 취업활동지원   | 70           | 70            | 80           | 95            | 141           | 176          | 172          | 177          | 186          | 178          |
|    | 군간부 전세대부      | 969          | 1,228         | 1,609        | 1,293         | 1,434         | 1,516        | 1,440        | 1,471        | 1,849        | 1,869        |
|    | 학자금대부         | 344          | 308           | 296          | 278           | 272           | 245          | 216          | 196          | 215          | 188          |
|    | 여유자금예치        | 2,038        | 7,520         | 2,362        | 6,178         | 6,699         | 3,161        | 2,169        | 3,779        | 2,851        | 3,562        |
|    | 일반회계 전출금      | -            | 214           | 620          | 620           | 620           | 620          | 450          | -            | -            | -            |
|    | 공공자금관리 기금예탁   | -            | -             | -            | -             | -             | -            | 500          | -            | -            | -            |
|    | 공자기금예수 이자상환   | -            | -             | -            | -             | -             | -            | -            | 1            | 9            | 20           |

## 2. 통계 도표



## 3. 통계 설명자료

| 구 분          | 내 용  |
|--------------|--|
| 통계명          | 군인복지기금 운용 현황   |
| 작성목적<br>(배경) | 군인복지기금의 수입과 지출의 항목별 집행액을 파악하고, 다음년도 군인복지기금운용계획 수립시 자료로 활용  |
| 자료출처         | 국방재정정보체계   |
| 작성기준일        | 2024년 12월 31일  |
| 자료공개<br>가능여부 | 대국민공개  |
| 관련정책         | 군인복지기금 운용  |
| 용어설명         | <p>&lt;수입&gt;</p> <ul style="list-style-type: none"> <li>• 관유물대여료 및 매각대 : 군 복지시설의 민간사용 또는 매각으로 발생한 수입</li> <li>• 경상이전 수입 : 위약금, 연체료, 전세대부 상환지연이자 등</li> <li>• 입장료 수입 : 체력 단련장 및 골프연습장 수입</li> <li>• 기타 잡수입 : 입장료수입을 제외한 복지시설 운영 수입금</li> <li>• 융자원금 회수 : 학자금, 전세대부 융자원금 회수</li> <li>• 여유자금 회수 및 이자수입 : 금융기관 예치 원금 및 이자 회수</li> <li>• 기금 예수금 : 주거지원계정 사업 운영을 위한 공적자금관리기금 예수</li> <li>• 기타 민간예수금 : 관사입주자 및 전세대부자 대상 주거지원보증금</li> </ul> |

| 구 분                 | 내 용  |
|---------------------|--|
|                     | <p>&lt;지출&gt;</p> <ul style="list-style-type: none"> <li>• 복지시설운영 : 군 복지시설 운영을 위한 재료비, 공공요금 및 제세, 인건비 등 시설운영비</li> <li>• 복지시설확보 : 장병 복지 향상을 위한 복지시설 건립사업</li> <li>• 부대 운영지원 : 편의시설 비품지원, 체육·문화행사 지원 등 장병사기진작사업</li> <li>• 장학/취업활동지원 : 현역 군인의 대학교 성적우수 자녀 지원 사업 및 전역장병 재취업 지원 사업</li> <li>• 군 간부 전세대부 : 군 간부에게 민간주택 전세금 대부</li> <li>• 학자금대부 : 군인 본인 및 자녀에 대한 대학 학자금 대부</li> <li>• 여유자금예치 : 기금 보유 여유자금을 금융기관에 예치</li> <li>• 공자기금예수이자상환 : 주거지원계정 재원조달을 위한 공적자금 관리기금 예수에 따른 이자상환</li> </ul>          |
| <p>의미해석</p>         | <ul style="list-style-type: none"> <li>• 병역의무자 감소에 따라 마트 등 복지시설 근무 병사를 민간인력으로 대체함에 따라 인건비 지출 증가 등 복지시설운영 증대</li> <li>• 전세대부사업은 관사를 지원받지 못한 군 간부에게 민간주택 임대자금을 지원해주는 사업으로, '01년에 원금대부사업을 도입, '16년에 원금대부와 이차지원 방식을 병행, '21년부터 원금대부사업을 종료하고 '22년부터는 이차지원사업으로 일원화함.</li> <li>• 관사입주자 및 민간주택임대자금 지원자로부터의 징수하는 주거지원보증금을 '23년에는 기타민간예수금으로 편성, '24년에는 건물대여료로 편성하면서 수입 부분의 관유물대여료및매각대(전년 대비 증가)와 기타민간예수금(전년 대비 감소) 항목별 금액 큰 차이 발생</li> <li>• 군인 및 군인자녀 대학 학자금대부 사업은 대부인원 감소에 따라 점차 감소하고 있는 추세임.</li> </ul> |
| <p>유의점<br/>· 기타</p> | <ul style="list-style-type: none"> <li>• 해당사항 없음</li> </ul>  |

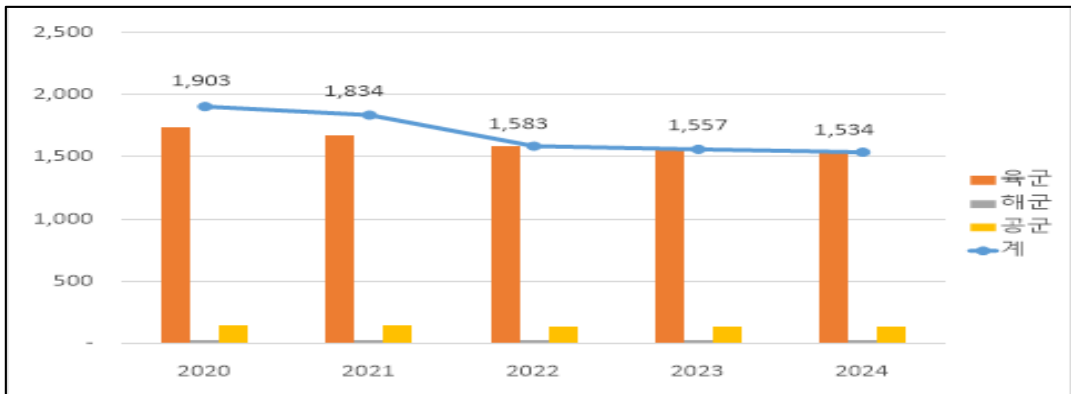
## 5-5. 군 마트 현황

작성부서 : 국군복지단 판매관리과 마트개설관리담당(02-2225-6332)

### 1. 통계표

| 구 분 | 2020  | 2021  | 2022  | 2023  | 2024  |
|-----|-------|-------|-------|-------|-------|
| 계   | 1,903 | 1,834 | 1,747 | 1,720 | 1,694 |
| 육 군 | 1,735 | 1,668 | 1,583 | 1,557 | 1,534 |
| 해 군 | 27    | 26    | 27    | 28    | 28    |
| 공 군 | 141   | 140   | 137   | 135   | 132   |

### 2. 통계도표



### 3. 통계 설명자료

| 구 분          | 내 용  |
|--------------|--|
| 통계명          | 군 마트 현황  |
| 작성목적<br>(배경) | 군 마트 현황을 파악하여 해당 시설 추세를 파악할 수 있는 자료로 활용하고 국민에게 공개        |
| 자료출처         | 국군복지단 군 마트 현황  |
| 작성<br>기준일    | 2024년 12월 31일  |
| 용어설명         | 군 마트 : 국방부장관의 위임을 받은 국군복지단 주체로 운영하는 마트                   |
| 의미해석         | 각 군으로 나뉘어져 있던 군 마트 운영이 국군복지단으로 통합, 부대 통합 등으로 '18년부터 감소추세 |
| 유의점          | -  |

## 5-6. 군 병원 진료 현황

작성부서 : 국방부 보건정책과 의료혁신담당(02-748-6654)

### 1. 통계표

#### □ 군 병원 진료 현황

(단위: 건)

| 구분   | 2015      | 2016      | 2017      | 2018      | 2019      | 2020      | 2021      | 2022      | 2023                    | 2024                    |
|------|-----------|-----------|-----------|-----------|-----------|-----------|-----------|-----------|-------------------------|-------------------------|
| 계    | 1,460,084 | 1,522,944 | 1,606,206 | 1,530,331 | 1,563,046 | 1,381,043 | 1,349,875 | 1,379,386 | 1,396,237<br>(여) 68,004 | 1,347,210<br>(여) 71,427 |
| 입원진료 | 44,412    | 43,851    | 41,022    | 36,280    | 35,942    | 23,914    | 18,690    | 17,186    | 19,330<br>(여) 512       | 23,488<br>(여) 699       |
| 외래진료 | 1,415,672 | 1,479,093 | 1,565,184 | 1,494,051 | 1,527,104 | 1,357,129 | 1,331,185 | 1,362,200 | 1,376,907<br>(여) 67,492 | 1,323,722<br>(여) 70,728 |

#### □ 군 병원별 입원진료 현황

(단위: 건)

| 구분          | 2015   | 2016   | 2017   | 2018   | 2019   | 2020   | 2021   | 2022   | 2023              | 2024              |
|-------------|--------|--------|--------|--------|--------|--------|--------|--------|-------------------|-------------------|
| 계           | 44,412 | 43,851 | 41,022 | 36,280 | 35,942 | 23,914 | 18,690 | 17,186 | 19,330<br>(여) 512 | 23,488<br>(여) 699 |
| 서울지구        | 362    | 474    | 371    | 299    | 359    | 221    | 160    | 112    | 111<br>(여) 8      | 80<br>(여) 3       |
| 수 도         | 11,836 | 11,073 | 11,131 | 9,587  | 9,103  | 8,044  | 8,059  | 8,302  | 8,695<br>(여) 262  | 9,587<br>(여) 450  |
| 부 산         | 1,569  | 1,574  | 1,822  | 1,529  | 1,249  | 251    | -      | -      | -                 | -                 |
| 함 평         | 2,790  | 2,394  | 2,668  | 1,919  | 1,711  | 1,046  | 582    | 340    | 265<br>(여) 4      | 461<br>(여) 2      |
| 대 구         | 2,844  | 2,806  | 2,464  | 2,182  | 1,735  | 926    | 404    | 386    | 768<br>(여) 9      | 940<br>(여) 8      |
| 대 전         | 3,842  | 4,128  | 4,295  | 3,366  | 3,240  | 2,381  | 2,124  | 1,827  | 1,978<br>(여) 73   | 2,157<br>(여) 61   |
| 고 양         | 1,837  | 1,875  | 2,136  | 2,171  | 2,317  | 1,021  | 747    | 630    | 897<br>(여) 5      | 1,457<br>(여) 21   |
| 춘 천         | 3,042  | 3,270  | 2,961  | 2,843  | 3,012  | 1,414  | 923    | 597    | 466<br>(여) 6      | 501<br>(여) 7      |
| 흥 천         | 2,201  | 2,346  | 2,142  | 1,891  | 2,159  | 865    | 300    | 627    | 1,066<br>(여) 16   | 1,708<br>(여) 21   |
| 포 천         | 2,012  | 1,395  | 1,009  | 1,056  | 1,329  | 1,109  | 586    | 530    | 814<br>(여) 10     | 1,381<br>(여) 15   |
| 양 주         | 5,969  | 6,060  | 4,921  | 4,844  | 4,846  | 3,731  | 3,030  | 2,600  | 2,732<br>(여) 64   | 3,684<br>(여) 61   |
| 강 릉         | 1,496  | 1,568  | 1,554  | 1,478  | 1,870  | 915    | 401    | 290    | 391<br>(여) 5      | 195<br>(여) 1      |
| 원 주         | 200    | 206    | 419    | 142    | -      | -      | -      | -      | -                 | -                 |
| 구 리         | 1,741  | 1,538  | 469    | 804    | 841    | 344    | 338    | 262    | 452<br>(여) 16     | 621<br>(여) 18     |
| 포 항         | 802    | 990    | 794    | 828    | 751    | 508    | 310    | 250    | 216<br>(여) 3      | 156<br>(여) 2      |
| 해양<br>의료원   | 1,309  | 1,528  | 1,398  | 942    | 994    | 716    | 542    | 259    | 331<br>(여) 13     | 406<br>(여) 16     |
| 항공우주<br>의료원 | 560    | 626    | 468    | 399    | 426    | 422    | 184    | 174    | 148<br>(여) 18     | 154<br>(여) 13     |

□ 군 병원별 외래진료 현황

(단위: 건)

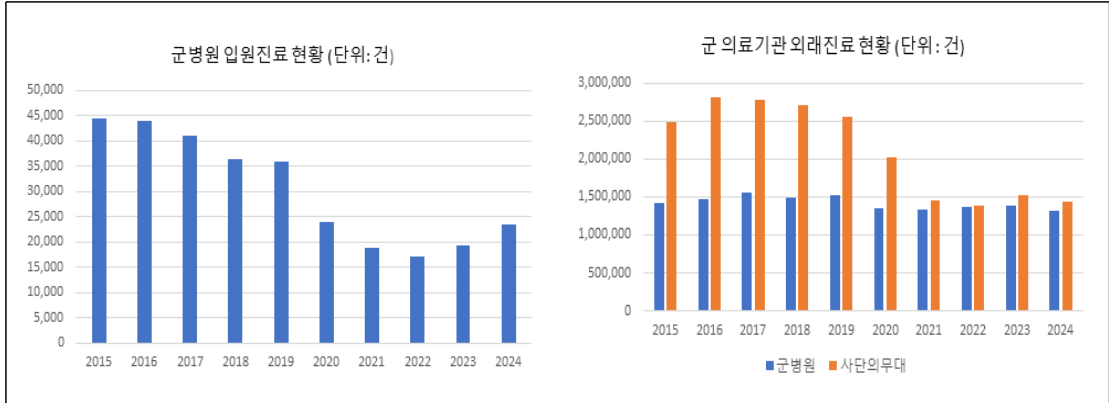
| 구분          | 2015      | 2016      | 2017      | 2018      | 2019      | 2020      | 2021      | 2022      | 2023                    | 2024                    |
|-------------|-----------|-----------|-----------|-----------|-----------|-----------|-----------|-----------|-------------------------|-------------------------|
| 계           | 1,415,672 | 1,479,093 | 1,565,184 | 1,494,051 | 1,527,104 | 1,357,129 | 1,331,185 | 1,362,200 | 1,376,854<br>(여) 67,492 | 1,323,722<br>(여) 70,728 |
| 서울지구        | 34,684    | 39,536    | 45,491    | 43,843    | 50,465    | 53,866    | 47,743    | 41,280    | 43,077<br>(여) 3,358     | 40,800<br>(여) 3,671     |
| 수 도         | 265,207   | 272,633   | 294,121   | 285,608   | 294,042   | 264,035   | 267,632   | 299,510   | 304,494<br>(여) 18,396   | 306,569<br>(여) 20,346   |
| 부 산         | 44,104    | 45,044    | 45,243    | 41,399    | 43,997    | 18,593    | -         | -         | -                       | -                       |
| 함 평         | 61,632    | 65,955    | 65,696    | 59,440    | 59,626    | 49,950    | 45,328    | 34,957    | 33,708<br>(여) 1,420     | 35,287<br>(여) 1,595     |
| 대 구         | 58,736    | 61,575    | 65,227    | 59,596    | 58,840    | 33,904    | 45,541    | 45,511    | 40,923<br>(여) 2,199     | 40,027<br>(여) 2,294     |
| 대 전         | 127,644   | 134,369   | 155,334   | 150,163   | 157,105   | 133,234   | 151,662   | 165,767   | 152,550<br>(여) 12,957   | 142,388<br>(여) 12,647   |
| 고 양         | 116,241   | 110,402   | 127,986   | 124,525   | 114,600   | 98,842    | 77,693    | 80,637    | 92,072<br>(여) 1,881     | 78,671<br>(여) 2,124     |
| 춘 천         | 102,145   | 110,814   | 115,491   | 107,240   | 101,568   | 108,683   | 126,388   | 111,511   | 96,837<br>(여) 2,494     | 88,187<br>(여) 2,526     |
| 홍 천         | 86,700    | 88,901    | 96,600    | 95,675    | 103,945   | 96,849    | 88,134    | 103,360   | 106,247<br>(여) 2,865    | 103,269<br>(여) 3,180    |
| 포 천         | 81,659    | 70,943    | 86,659    | 97,245    | 104,508   | 99,285    | 93,539    | 93,922    | 97,830<br>(여) 2,716     | 98,475<br>(여) 3,133     |
| 양 주         | 154,063   | 171,211   | 159,742   | 146,151   | 164,960   | 152,615   | 157,493   | 170,071   | 175,861<br>(여) 5,995    | 167,126<br>(여) 6,204    |
| 강 릉         | 65,944    | 67,055    | 79,873    | 77,332    | 88,045    | 75,267    | 67,579    | 56,407    | 62,454<br>(여) 1,848     | 57,534<br>(여) 1,758     |
| 원 주         | 27,819    | 30,646    | 32,141    | 19,796    | -         | -         | -         | -         | -                       | -                       |
| 구 리         | 51,074    | 55,801    | 39,180    | 43,928    | 45,347    | 35,785    | 31,031    | 28,621    | 30,690<br>(여) 2,255     | 30,923<br>(여) 2,167     |
| 포 향         | 50,269    | 54,957    | 51,845    | 48,930    | 46,427    | 44,985    | 41,559    | 44,085    | 48,381<br>(여) 1,649     | 43,465<br>(여) 1,559     |
| 해양<br>의료원   | 50,688    | 61,146    | 66,336    | 54,128    | 52,981    | 59,124    | 60,365    | 55,411    | 60,602<br>(여) 3,936     | 60,397<br>(여) 3,621     |
| 항공우주<br>의료원 | 37,063    | 38,105    | 38,219    | 39,052    | 40,648    | 32,112    | 29,498    | 31,150    | 31,128<br>(여) 3,523     | 30,604<br>(여) 3,903     |

□ 사단의무대 진료 현황

(단위: 건)

| 구분  | 2015      | 2016      | 2017      | 2018      | 2019      | 2020      | 2021      | 2022      | 2023      | 2024      |
|-----|-----------|-----------|-----------|-----------|-----------|-----------|-----------|-----------|-----------|-----------|
| 계   | 2,479,897 | 2,818,810 | 2,785,200 | 2,703,505 | 2,545,726 | 2,027,432 | 1,452,081 | 1,380,260 | 1,518,157 | 1,429,620 |
| 육군  | 1,927,871 | 2,197,421 | 2,184,595 | 2,105,339 | 1,999,813 | 1,576,127 | 1,109,012 | 1,012,199 | 1,103,379 | 1,017,564 |
| 해군  | 76,147    | 77,465    | 71,865    | 74,950    | 68,230    | 65,319    | 52,444    | 53,051    | 69,008    | 69,225    |
| 공군  | 298,412   | 326,783   | 326,459   | 337,844   | 317,844   | 256,798   | 196,537   | 223,608   | 255,633   | 249,306   |
| 해병대 | 116,435   | 124,834   | 108,703   | 108,518   | 92,322    | 78,114    | 56,880    | 54,981    | 53,214    | 50,141    |
| 국직  | 61,032    | 92,307    | 93,578    | 76,854    | 67,517    | 51,074    | 37,208    | 36,421    | 36,923    | 43,384    |

## 2. 통계 도표



## 3. 통계 설명자료

| 구 분          | 내 용   |
|--------------|---|
| 통계명          | 군 병원 진료 현황  |
| 작성목적<br>(배경) | 군 의료체계 개선사항 및 군 의무예산·인력 소요 판단 시 활용  |
| 자료출처         | 국방의료통계정보체계 (DMSIS)  |
| 작성기준일        | 2024년 12월 31일   |
| 자료공개<br>가능여부 | 대국민 공개  |
| 용어설명         | <ul style="list-style-type: none"> <li>• 군 병원 : 의무사 예하 12개 병원, 해군포항병원, 해양의료원, 항공우주의료원</li> <li>• 사단 의무대 : 사단급 부대(해군의 경우 함대급, 공군의 경우 단급)에 설치되어 있는 1차 의료시설(의원급)</li> </ul>  |
| 의미해석         | <ul style="list-style-type: none"> <li>• 군 병원 입원진료 건수는 2022년까지 지속 감소 추세를 보였으나, 2023년에는 코로나19 상황이 완화됨 따라 전년 대비 증가한 이후 2024년에도 증가 추세를 나타냄.</li> <li>• 군 병원 외래진료 건수는 큰 변화폭 없이 일정 수준을 유지하고 있음.</li> <li>• 사단 의무대 외래진료 건수는 코로나19 기간동안 큰 폭으로 감소한 이후 2021년부터는 일정 수준을 유지하고 있음.</li> </ul> |

## 5-7. 현역병 민간병원 이용 현황

작성부서 : 국방부 보건정책과 민간진료지원담당(02-748-6657)

### 1. 통계표

#### □ 민간병원 이용 건수 현황

(단위 : 건, %)

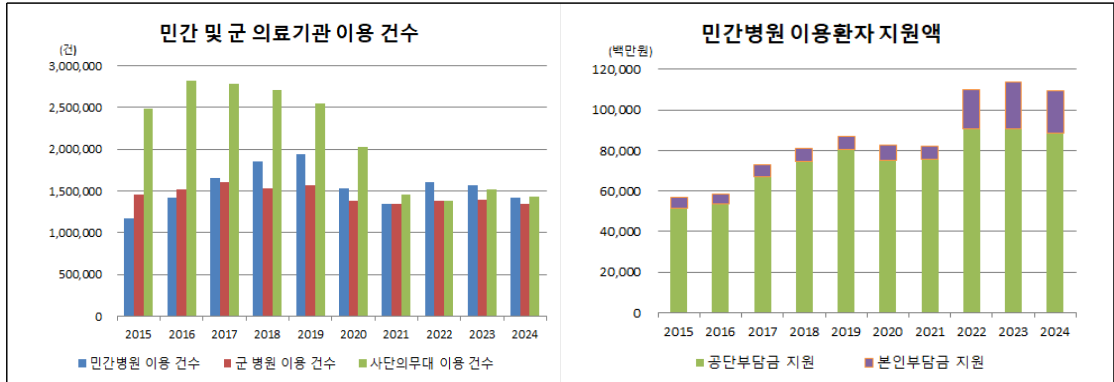
| 연도   | 계         | 유형별              |                      |                    |                 | 제도별                  |                  |                    |               |                    |
|------|-----------|------------------|----------------------|--------------------|-----------------|----------------------|------------------|--------------------|---------------|--------------------|
|      |           | 입원               | 외래                   | 약국                 | 요양              | 공단부담금 限              | 위탁치료             | 위탁검사               | 위탁조제          | 진료비지원              |
| 2015 | 1,168,173 | 24,479<br>(2.1%) | 781,390<br>(66.9%)   | 362,304<br>(31.0%) | -               | 1,038,316<br>(88.9%) | 3,939<br>(0.3%)  | 125,918<br>(10.8%) |               | -                  |
| 2016 | 1,414,360 | 29,470<br>(2.1%) | 953,529<br>(67.4%)   | 431,361<br>(30.5%) | -               | 1,252,974<br>(88.6%) | 3,546<br>(0.3%)  | 157,840<br>(11.2%) |               | -                  |
| 2017 | 1,656,911 | 35,730<br>(2.2%) | 1,120,462<br>(67.6%) | 500,719<br>(30.2%) | -               | 1,417,020<br>(85.5%) | 3,202<br>(0.2%)  | 236,689<br>(14.3%) |               | -                  |
| 2018 | 1,846,751 | 36,809<br>(2.0%) | 1,273,884<br>(69.0%) | 536,058<br>(29.0%) | -               | 1,634,907<br>(88.5%) | 3,497<br>(0.2%)  | 208,347<br>(11.3%) |               | -                  |
| 2019 | 1,941,290 | 36,092<br>(1.9%) | 1,353,801<br>(69.7%) | 551,397<br>(28.4%) | -               | 1,688,571<br>(87.0%) | 4,589<br>(0.2%)  | 248,130<br>(12.8%) |               | -                  |
| 2020 | 1,535,657 | 32,864<br>(2.1%) | 1,046,485<br>(68.1%) | 455,034<br>(29.6%) | 1,274<br>(0.1%) | 1,353,822<br>(88.2%) | 24,206<br>(1.6%) | 157,629<br>(10.3%) |               | -                  |
| 2021 | 1,338,423 | 30,900<br>(2.3%) | 915,573<br>(68.4%)   | 390,875<br>(29.2%) | 1,075<br>(0.1%) | 1,193,410<br>(89.2%) | 23,042<br>(1.7%) | 121,944<br>(9.1%)  |               | 27<br>(0%)         |
| 2022 | 1,602,393 | 41,155<br>(2.6%) | 1,081,093<br>(67.5%) | 478,901<br>(29.9%) | 1,244<br>(0.1%) | 1,169,160<br>(73.0%) | 21,748<br>(1.4%) | 152,230<br>(9.5%)  |               | 259,255<br>(16.2%) |
| 2023 | 1,573,237 | 33,628<br>(2.1%) | 1,011,307<br>(64.3%) | 526,821<br>(33.5%) | 1,481<br>(0.1%) | 1,033,592<br>(65.7%) | 26,378<br>(1.7%) | 190,328<br>(12.1%) | 454<br>(0.0%) | 322,485<br>(20.5%) |
| 2024 | 1,422,615 | 29,931<br>(2.1%) | 889,410<br>(62.5%)   | 502,006<br>(35.3%) | 1,268<br>(0.1%) | 974,060<br>(68.5%)   | 26,003<br>(1.8%) | 223,794<br>(15.7%) | 907<br>(0.1%) | 197,851<br>(13.9%) |

#### □ 민간병원 이용환자 지원액 현황

(단위 : 백만 원, %)

| 연도   | 계       | 공단부담금 지원액 (건강보험부담금 지원제도) |        |        |       |    |       | 본인부담금 지원액         |       |       |      |        |
|------|---------|--------------------------|--------|--------|-------|----|-------|-------------------|-------|-------|------|--------|
|      |         | 소계                       | 입원     | 외래     | 약국    | 요양 | 상한제   | 소계                | 위탁치료  | 위탁검사  | 위탁조제 | 진료비지원  |
| 2015 | 56,679  | 51,432<br>(90.7%)        | 27,441 | 18,259 | 5,732 | -  | -     | 5,247<br>(9.3%)   | 2,714 | 2,533 | -    | -      |
| 2016 | 58,499  | 53,732<br>(91.9%)        | 28,250 | 19,657 | 5,825 | -  | -     | 4,767<br>(8.1%)   | 2,260 | 2,507 | -    | -      |
| 2017 | 73,146  | 66,852<br>(91.4%)        | 36,310 | 23,660 | 6,882 | -  | -     | 6,294<br>(8.6%)   | 2,779 | 3,515 | -    | -      |
| 2018 | 80,866  | 74,766<br>(92.5%)        | 39,557 | 27,700 | 7,509 | -  | -     | 6,100<br>(7.5%)   | 2,984 | 3,116 | -    | -      |
| 2019 | 86,937  | 80,523<br>(92.6%)        | 41,319 | 31,309 | 7,895 | -  | -     | 6,414<br>(7.4%)   | 2,749 | 3,665 | -    | -      |
| 2020 | 82,538  | 75,250<br>(91.2%)        | 41,196 | 27,259 | 6,706 | 89 | -     | 7,288<br>(8.8%)   | 4,185 | 3,103 | -    | -      |
| 2021 | 82,103  | 75,777<br>(92.3%)        | 40,864 | 27,312 | 6,162 | 69 | 1,370 | 6,326<br>(7.7%)   | 4,187 | 2,138 | -    | 1      |
| 2022 | 109,836 | 90,571<br>(82.5%)        | 43,745 | 34,058 | 7,682 | 81 | 5,005 | 19,265<br>(17.5%) | 5,365 | 2,631 | -    | 11,269 |
| 2023 | 113,913 | 90,554<br>(79.5%)        | 47,856 | 32,368 | 8,814 | 94 | 1,422 | 23,359<br>(20.5%) | 5,143 | 2,617 | -    | 15,598 |
| 2024 | 109,333 | 88,391<br>(80.8%)        | 45,339 | 32,862 | 9,085 | 91 | 1,014 | 20,942<br>(19.2%) | 4,724 | 3,090 | 50   | 13,078 |

## 2. 통계 도표



## 3. 통계 설명자료

| 구분           | 내용   |
|--------------|--|
| 통계명          | 현역병 민간병원 이용 현황   |
| 작성목적<br>(배경) | 현역병의 민간병원 이용현황을 파악하여, 예산·인력 소요 판정 시 자료로 활용   |
| 자료출처         | 국군의무사령부 및 각 군 본부, 국민건강보험공단   |
| 작성기준일        | 2024년 12월 31일  |
| 자료공개<br>가능여부 | 대국민 공개   |
| 관련정책         | 현역병 건강보험부담금 지원, 병사 민간진료비 지원, 민간위탁진료비 지원  |
| 용어설명         | <p><b>※ 민간병원 이용 건수 현황</b></p> <ul style="list-style-type: none"> <li>- 유형별 구분 : ① 입원진료 ② 외래진료 ③ 약국 이용 ④ 요양비 지원의 경우로 구분</li> <li>- 제도별 구분: ① 공단부담금만 지원 ② 위탁치료 지원 ③ 위탁검사 지원 ④ 위탁조제 지원 ⑤ 병사 민간진료비 지원의 경우로 구분</li> </ul> <ul style="list-style-type: none"> <li>• <b>공단부담금 지원</b>(건강보험부담금 지원제도) : 현역병이 민간 의료기관에서 진료를 받게 되는 경우 건강보험 혜택을 제공하기 위해 '공단부담금'을 지원한 내역임.</li> <li>• <b>요양비</b> : 「국민건강보험법」 제49조에 따라 지급되는 '요양에 필요한 비용'으로서 동법 시행규칙 제23조 등에 해당하는 경우 지급된 내역임.</li> <li>• (본인부담) <b>상한제</b> : 경제적 부담을 경감하기 위해 연간 본인부담금 총액이 개인별 상한금액을 초과하는 경우 그 초과금액을 건강보험공단이 부담하는 제도임.</li> </ul> |

| 구 분  | 내 용   |
|--|---|
|  | <ul style="list-style-type: none"> <li>• <b>위탁치료</b> : 군 병원 진료능력 초과 등의 사유 발생 시 민간의료기관에 위탁치료를 실시하고 본인부담금을 전액 지원한 내역임.</li> <li>• <b>위탁검사</b> : 군 병원 진료능력 초과 등의 사유 발생 시 민간의료기관에 위탁검사를 실시하고 본인부담금을 전액 지원한 내역임.</li> <li>• <b>위탁조제</b> : 진료미종결 전역자*가 군 병원 진료 시 직접 조제가 제한**됨에 따라 민간 약국에서 발생한 조제비를 전액 지원한 내역임.(23년 부 시행) <ul style="list-style-type: none"> <li>* 군 병원 진료가 종료되지 않은 상태에서 전역하여 전역 후 1년간 군 병원에서 해당 진료를 제공받는 자</li> <li>** 전역자는 약사법 상 의약분업으로 인해 군 병원 직접조제가 불가능</li> </ul> </li> <li>• <b>민간병원 진료비 지원</b> : 현역병이 민간 의료기관에서 진료를 받게 되는 경우 본인부담금의 일부(급여항목 부담금의 최대 80%)를 지원한 내역임.</li> </ul> |
| <p style="text-align: center;"><b>의미해석</b></p> | <ul style="list-style-type: none"> <li>• 민간병원 이용 건수는 2022년에 고점을 기록한 후 소폭 감소하는 추세에 있음.</li> <li>• '24년 민간병원 이용환자 지원액은 민간병원 진료비 지원사업 제도 개선('24년 2월 부)에 따라 감소한 것으로 판단됨.</li> </ul>   |
| <p style="text-align: center;"><b>유의점</b></p>  | <ul style="list-style-type: none"> <li>• 통계 도표 상의 군 의료기관 이용 건수는 “5-6. 군 병원 진료 현황에서 확인 가능</li> </ul>   |

## 5-8. 장병 예방접종 현황

작성부서 : 국군의무사령부 감염병대응과 예방접종관리장교(031-786-5826)

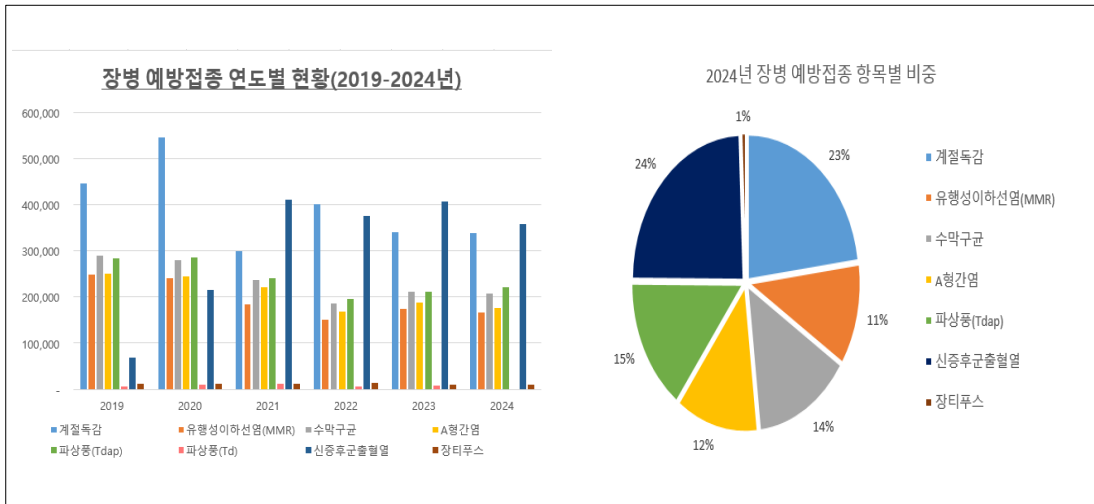
### 1. 통계표

(단위 : 명)

| 구 분          |          | 2019년   | 2020년   | 2021년   | 2022년   | 2023년   | 2024년   |
|--------------|----------|---------|---------|---------|---------|---------|---------|
| 계절독감(인플루엔자)* |          | 445,054 | 545,983 | 450,717 | 401,163 | 340,699 | 337,425 |
| MMR          |          | 248,057 | 240,826 | 183,123 | 150,557 | 174,273 | 166,767 |
| 수막구균         |          | 290,118 | 279,379 | 237,054 | 186,595 | 210,773 | 206,967 |
| A형간염         | 입소장병(1회) | 235,639 | 236,174 | 213,963 | 154,157 | 176,642 | 166,352 |
|              | 고위험군(2회) | 15,340  | 7,775   | 7,793   | 14,625  | 11,963  | 10,195  |
|              | 계        | 250,979 | 243,949 | 221,756 | 168,782 | 188,605 | 176,547 |
| 파상풍(Tdap)    |          | 283,668 | 284,963 | 241,273 | 195,947 | 211,131 | 220,644 |
| 파상풍(Td)      |          | 5,781   | 10,527  | 11,395  | 6,169   | 7,267   | 0       |
| 신증후군<br>출혈열  | 1차(0개월)  | 59,766  | 207,397 | 377,061 | 201,529 | 187,107 | 175,407 |
|              | 2차(1개월)  |         |         |         | 136,245 | 190,649 | 158,276 |
|              | 3차(13개월) | 8,534   | 7,939   | 32,778  | 38,376  | 28,324  | 24,551  |
|              | 계        | 68,300  | 215,336 | 409,839 | 376,150 | 406,080 | 358,234 |
| 장티푸스         |          | 12,162  | 11,122  | 12,163  | 13,277  | 10,165  | 8,929   |

\* 계절독감은 당해 연도 9월부터 다음 연도 3월까지의 접종 실적

### 2. 통계 도표



### 3. 통계 설명자료

| 구 분          | 내 용   |
|--------------|---|
| 통계명          | 장병 예방접종 현황  |
| 작성목적<br>(배경) | 연도별 장병 예방접종 현황을 파악하여 군에서 실시하고 있는 예방접종 사업의 추진 성과를 확인하고 향후 정책 수립의 자료로 활용  |
| 자료출처         | 국군의무사령부 예방접종 실적   |
| 작성기준일        | 2024년 12월 31일   |
| 자료공개<br>가능여부 | 대국민공개   |
| 관련정책         | 군 예방접종  |
| 용어설명         | <ul style="list-style-type: none"> <li>• Td : 파상풍, 디프테리아 혼합 백신</li> <li>• Tdap : 파상풍, 디프테리아, 백일해 혼합 백신</li> <li>• MMR : 홍역, 유행성이하선염, 풍진 혼합 백신</li> </ul>  |
| 의미해석         | <ul style="list-style-type: none"> <li>• '군 감염병 예방 및 관리 업무 훈령'에 따라 의무사령관이 주관하는 군 예방접종 심의위원회에서 예방접종 대상 및 시기 결정</li> <li>• 백신 별 접종 대상/횟수 <ul style="list-style-type: none"> <li>- MMR: 전 입소장병 (1회) 및 군 보건의료인 (2회)</li> <li>- 수막구균: 전 입소장병 (1회)</li> <li>- A형간염: 전 입소장병 (1회), 고위험군 (2회) <ul style="list-style-type: none"> <li>* 고위험군: 군보건의료인, 식품취급종사자, B형 및 C형간염바이러스 보유자</li> </ul> </li> <li>- 파상풍: 전 장병 (1회/10년) <ul style="list-style-type: none"> <li>* '24년부터 파상풍 백신은 Tdap으로 통일 및 대상 확대 (신규 임용 군무원 등)</li> </ul> </li> <li>- 신증후군출혈열: 전 장병 (3회) <ul style="list-style-type: none"> <li>* '20년 서울·인천·경기·강원지역 주둔 또는 훈련 예정인 부대 → '21년 전 군으로 확대</li> </ul> </li> <li>- 장티푸스: 식품취급 및 급수시설에 종사하는 군인 및 군무원 (1회/3년)</li> </ul> </li> </ul> |
| 유의점<br>·기타   | <ul style="list-style-type: none"> <li>• 2024년 국방통계연보 자료 정정 <ul style="list-style-type: none"> <li>- '19년 계절독감 접종 인원수 471,719 → 445,054</li> <li>- '20년 계절독감 접종 인원수 546,113 → 545,983</li> <li>- '22년 계절독감 접종 인원수 401,478 → 401,163</li> </ul> </li> </ul>  |

## 5-9. 군 원격진료 시범사업 현황

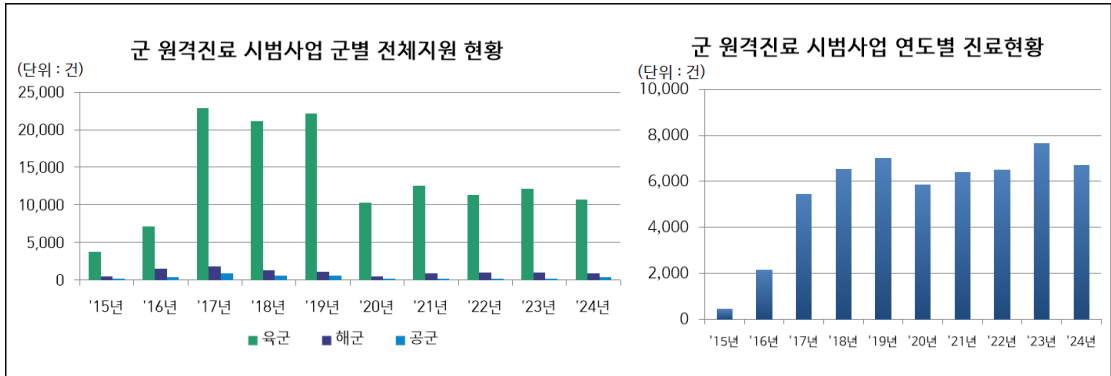
작성부서 : 국군의무사령부 의료종합상황센터 원격진료담당(031-779-2031)

### 1. 통계표

(단위: 건)

| 구분   |    | 진료    |       |      |       | 상담/교육  | 총계     |
|------|----|-------|-------|------|-------|--------|--------|
|      |    | 투약    | 후송    | 경과관찰 | 소계    |        |        |
| 2015 | 계  | 341   | 79    | 31   | 451   | 4,013  | 4,464  |
|      | 육군 | 299   | 68    | 31   | 398   | 3,378  | 3,776  |
|      | 해군 | 39    | 11    | 0    | 50    | 436    | 486    |
|      | 공군 | 3     | 0     | 0    | 3     | 199    | 202    |
| 2016 | 계  | 1,613 | 471   | 78   | 2,162 | 6,919  | 9,081  |
|      | 육군 | 1,299 | 361   | 66   | 1,726 | 5,369  | 7,095  |
|      | 해군 | 192   | 84    | 7    | 283   | 1,262  | 1,545  |
|      | 공군 | 122   | 26    | 5    | 153   | 288    | 441    |
| 2017 | 계  | 3,873 | 1,211 | 374  | 5,458 | 20,116 | 25,574 |
|      | 육군 | 3,471 | 1,049 | 334  | 4,854 | 18,017 | 22,871 |
|      | 해군 | 233   | 114   | 32   | 379   | 1,452  | 1,831  |
|      | 공군 | 169   | 48    | 8    | 225   | 647    | 872    |
| 2018 | 계  | 4,856 | 1,425 | 253  | 6,534 | 16,483 | 23,017 |
|      | 육군 | 4,493 | 1,298 | 230  | 6,021 | 15,055 | 21,076 |
|      | 해군 | 195   | 76    | 19   | 290   | 1,022  | 1,312  |
|      | 공군 | 168   | 51    | 4    | 223   | 406    | 629    |
| 2019 | 계  | 5,533 | 1,267 | 212  | 7,012 | 16,831 | 23,843 |
|      | 육군 | 5,293 | 1,177 | 200  | 6,670 | 15,461 | 22,131 |
|      | 해군 | 119   | 64    | 9    | 192   | 902    | 1,094  |
|      | 공군 | 121   | 26    | 3    | 150   | 468    | 618    |
| 2020 | 계  | 4,567 | 1,097 | 187  | 5,851 | 5,125  | 10,976 |
|      | 육군 | 4,320 | 1,024 | 181  | 5,525 | 4,730  | 10,255 |
|      | 해군 | 191   | 67    | 5    | 263   | 257    | 520    |
|      | 공군 | 56    | 6     | 1    | 63    | 138    | 201    |
| 2021 | 계  | 4,898 | 1,178 | 314  | 6,390 | 7,262  | 13,652 |
|      | 육군 | 4,686 | 1,099 | 299  | 6,084 | 6,423  | 12,507 |
|      | 해군 | 170   | 66    | 11   | 247   | 664    | 911    |
|      | 공군 | 42    | 13    | 4    | 59    | 175    | 234    |
| 2022 | 계  | 5,280 | 1,055 | 181  | 6,516 | 5,983  | 12,499 |
|      | 육군 | 5,026 | 998   | 166  | 6,190 | 5,080  | 11,270 |
|      | 해군 | 207   | 51    | 15   | 273   | 771    | 1,044  |
|      | 공군 | 47    | 6     | 0    | 53    | 132    | 185    |
| 2023 | 계  | 6,696 | 869   | 105  | 7,670 | 5,579  | 13,249 |
|      | 육군 | 6,440 | 829   | 99   | 7,368 | 4,740  | 12,108 |
|      | 해군 | 192   | 39    | 6    | 237   | 715    | 952    |
|      | 공군 | 64    | 1     | 0    | 65    | 124    | 189    |
| 2024 | 계  | 5,990 | 556   | 152  | 6,698 | 5,305  | 12,003 |
|      | 육군 | 5,497 | 518   | 141  | 6,156 | 4,565  | 10,721 |
|      | 해군 | 296   | 30    | 9    | 335   | 603    | 938    |
|      | 공군 | 197   | 8     | 2    | 207   | 137    | 344    |

## 2. 통계 도표



## 3. 통계 설명자료

| 구 분          | 내 용   |
|--------------|---|
| 통계명          | 군 원격진료 시범사업 현황  |
| 작성목적<br>(배경) | 연도별 격오지 부대 원격진료 시범사업 현황을 제공하여 군 원격진료 관련 업무에 대한 기초자료로 활용   |
| 자료출처         | 국군의무사령부 의료종합상황센터 원격진료팀  |
| 작성기준일        | 2024년 12월 31일   |
| 자료공개<br>가능여부 | 대국민 공개  |
| 용어설명         | <ul style="list-style-type: none"> <li>• 투약 : 원격진료 시 질병 예방 및 회복, 건강증진을 목적으로 약물 투여</li> <li>• 후송 : 원격진료 시 추가적인 검사 및 치료가 필요하다 판단되어 적절한 의무시설로 이동</li> <li>• 경과관찰 : 원격진료 시 투약, 후송은 요하지 않으나 관찰이 필요</li> <li>• 상담/교육 : 원격진료 시 장비 점검 및 원격지 의무요원에게 질병예방 및 응급처치 교육 시행</li> </ul> |
| 의미해석         | <ul style="list-style-type: none"> <li>• 보건의료기본법 제44조(보건의료 시범사업)에 의거 보건복지부 시범사업 승인 下 '15년 7월부터 군의관 4명(내과 2, 가정의학과 2) 편제로 1차 사업을 시작, 현재 6차 확대사업까지 진행하여 총 97개소(육군 84개소, 해군 11개소, 공군 2개소) 운영 및 군의관 5명(응급의학과)이 진료 공백 없이 24시간 당직 진료체계 구축</li> </ul>                          |

| 구 분 | 내 용   |     |     |     |     |
|-----|---|-----|-----|-----|-----|
|     | 구 분   | 대 상 | 육 군 | 해 군 | 공 군 |
|     | 1차('15.07.)   | 28  | 26  | 0   | 2   |
|     | 2차('15.11.)   | 12  | 7   | 5   | -   |
|     | 3차('16.11.)   | 22  | 22  | -   | -   |
|     | 4차('17.12.)   | 13  | 13  | -   | -   |
|     | 5차('20.03.)   | 14  | 8   | 6   | -   |
|     | 6차('24.11.)   | 8   | 8   | -   | -   |
|     | <ul style="list-style-type: none"> <li>• 2015년~ 2024년 원격진료(투약, 후송, 경과관찰) 현황은 '투약'이 43,647건으로 가장 높음.</li> <li>• 육군 GP, 해군 도서 지역 및 공군 방공 부대 등 군의관이 없는 격오지 부대를 대상으로 진료 접근성 향상 및 부대 지휘관, 장병의 심리적 안정감 향상 등 안정적 부대운영에 도움</li> <li>• 상담/교육 현황의 경우 '19년까지 일일 단위 장비 점검 시행하였으나 20년도 확대사업 이후 주간 단위 장비 점검으로 변경하여 상담/교육 건수 감소함. 상담/교육 현황의 장비 점검을 제외한 순수 환자 진료 현황은 최근 5개년 간 연 평균 6,000건 이상의 진료를 시행하고 있음.</li> </ul> <p>* '20년 5,851건, 21년 6,390건, '22년 6,516건, '23년 7,670건, '24년 6,698건</p> |     |     |     |     |

## 5-10. 육아휴직 현황

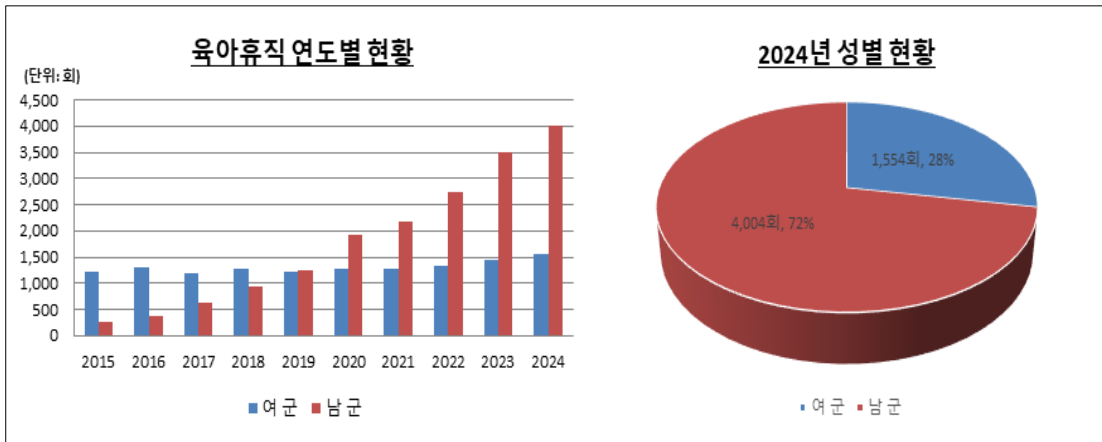
작성부서 : 국방부 양성평등정책팀 일·가정양립지원담당(02-748-5173)

### 1. 통계표

(단위 : 회)

| 구 분 | 2015  | 2016  | 2017  | 2018  | 2019  | 2020  | 2021  | 2022  | 2023  | 2024  |
|-----|-------|-------|-------|-------|-------|-------|-------|-------|-------|-------|
| 계   | 1,463 | 1,670 | 1,826 | 2,232 | 2,471 | 3,192 | 3,454 | 4,090 | 4,954 | 5,558 |
| 여 군 | 1,207 | 1,291 | 1,197 | 1,287 | 1,232 | 1,273 | 1,274 | 1,343 | 1,451 | 1,554 |
| 남 군 | 256   | 379   | 629   | 945   | 1,239 | 1,919 | 2,180 | 2,747 | 3,503 | 4,004 |

### 2. 통계 도표



### 3. 통계 설명자료

| 구 분       | 내 용  |
|-----------|--|
| 통계명       | 육아휴직 현황  |
| 작성목적 (배경) | 해당연도 육아휴직 신청자 현황을 파악하여 관련 정책 수립의 기초 자료로 활용   |
| 자료출처      | 국방인사정보체계   |
| 작성기준일     | 2024년 12월 31일  |
| 자료공개 가능여부 | 대국민 공개   |
| 관련정책      | <ul style="list-style-type: none"> <li>인사정책제도</li> </ul>   |
| 용어설명      | <ul style="list-style-type: none"> <li>육아휴직 : 8세 이하 또는 초등학교 2학년 이하의 자녀를 양육하거나 임신·출산으로 필요한 경우 자녀당 최대 3년 휴직</li> </ul>                                   |
| 의미해석      | <ul style="list-style-type: none"> <li>국가적 출산장려 정책 및 군내 일-가정 양립 지원제도 사용에 대한 인식 전환으로 남성 육아휴직이 지속적으로 증가 추세임</li> </ul>                                   |
| 유의점·기타    | <ul style="list-style-type: none"> <li>통계자료는 해당 연도에 육아휴직을 시작한 군인의 육아휴직 횟수를 의미하며 1명이 다회 사용할 수 있음.</li> <li>* 4-3. 사유별 휴직인원 현황(육아휴직)은 인원수를 의미</li> </ul> |

## 5-11. 출산(배우자)휴가 현황

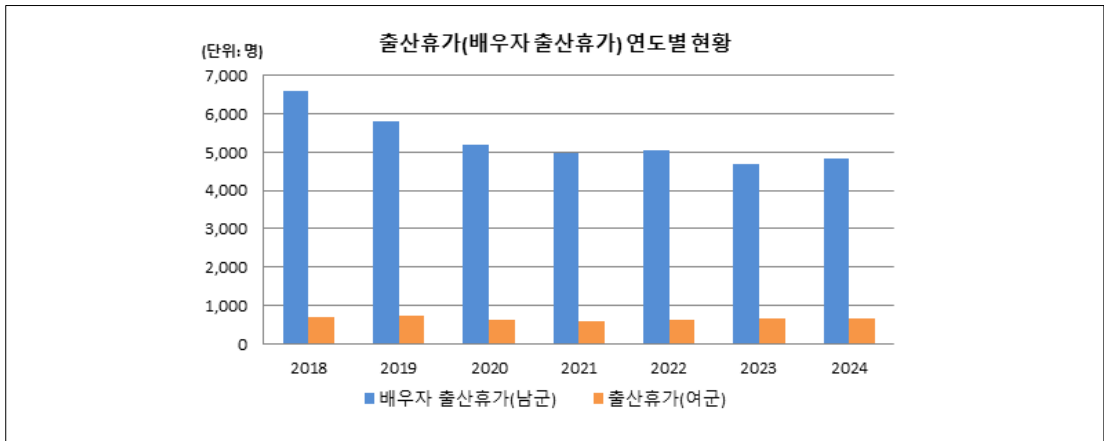
작성부서 : 국방부 양성평등정책팀 일·가정양립지원담당(02-748-5173)

### 1. 통계표

(단위 : 명)

| 구 분          | 2017  | 2018  | 2019  | 2020  | 2021  | 2022  | 2023  | 2024  |
|--------------|-------|-------|-------|-------|-------|-------|-------|-------|
| 계            | 7,220 | 7,321 | 6,431 | 5,792 | 5,623 | 5,716 | 5,362 | 5,647 |
| 배우자 출산휴가(남군) | 6,518 | 6,602 | 5,806 | 5,197 | 4,991 | 5,055 | 4,695 | 4,851 |
| 출산휴가(여군)     | 702   | 719   | 625   | 595   | 632   | 661   | 667   | 796   |

### 2. 통계 도표



### 3. 통계 설명자료

| 구 분          | 내 용  |
|--------------|--|
| 통계명          | 출산휴가 현황(배우자 출산휴가 포함)   |
| 작성목적<br>(배경) | 출산휴가 현황을 파악하여 관련 정책 수립의 기초자료로 활용   |
| 자료출처         | 국방인사정보체계   |
| 작성기준일        | 2024년 12월 31일  |
| 자료공개<br>가능여부 | 대국민 공개   |
| 관련정책         | <ul style="list-style-type: none"> <li>일·가정 양립 지원 제도, 출산 장려 정책</li> </ul>  |
| 용어설명         | <ul style="list-style-type: none"> <li>출산휴가 : 여성이 아이를 낳기 위해 얻는 휴가로, 출산 전후 90일 (한번에 둘 이상의 자녀를 출산한 경우 120일) 부여</li> <li>배우자 출산휴가 : 배우자가 출산했을 때 얻는 휴가로, 20일(한번에 둘 이상의 자녀를 출산한 경우 25일) 부여</li> </ul> |
| 의미해석         | <ul style="list-style-type: none"> <li>군 내 출산휴가 제도의 사용은 정착되었으나, 사회 전체적 저출산의 영향으로 사용자 수는 대체로 감소 추세임.</li> </ul>   |

## 5-12. 부부군인 현황

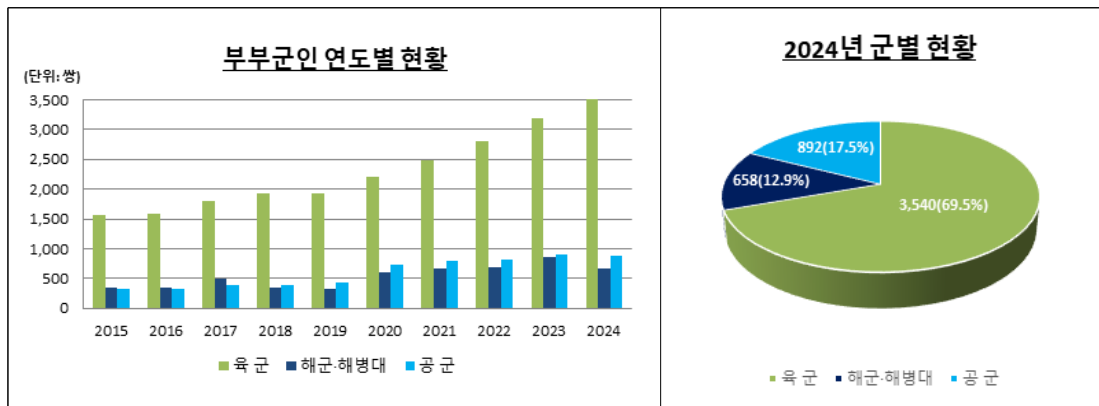
작성부서 : 국방부 양성평등정책팀 일·가정양립지원담당(02-748-5173)

### 1. 통계표

(단위 : 쌍)

| 구 분    | 2015  | 2016  | 2017  | 2018  | 2019  | 2020  | 2021  | 2022  | 2023  | 2024  |
|--------|-------|-------|-------|-------|-------|-------|-------|-------|-------|-------|
| 계      | 2,229 | 2,240 | 2,674 | 2,677 | 2,695 | 3,554 | 3,937 | 4,314 | 4,948 | 5,090 |
| 육 군    | 1,570 | 1,577 | 1,808 | 1,922 | 1,932 | 2,214 | 2,486 | 2,799 | 3,195 | 3,540 |
| 해군·해병대 | 343   | 348   | 486   | 355   | 334   | 602   | 660   | 691   | 849   | 658   |
| 공 군    | 316   | 315   | 380   | 400   | 429   | 738   | 791   | 824   | 904   | 892   |

### 2. 통계 도표



### 3. 통계 설명자료

| 구 분          | 내 용  |
|--------------|--|
| 통계명          | 부부군인 현황  |
| 작성목적<br>(배경) | 군내 부부 현황을 파악하여 동일지역 근무 가능·신혼기간 동거 보장 등 정책 수립의 기초자료로 활용   |
| 자료출처         | 각 군 종합, 국방인사정보체계   |
| 작성기준일        | 2024년 12월 31일  |
| 자료공개<br>가능여부 | 대국민 공개   |
| 관련정책         | <ul style="list-style-type: none"> <li>동일지역 근무 현황, 인사정책</li> </ul>   |
| 용어설명         | <ul style="list-style-type: none"> <li>부부군인 : 여성 군인 또는 군무원을 기준으로 군인과 군인 또는 군인과 군무원이 결혼한 부부의 수를 산출</li> </ul> |
| 의미해석         | <ul style="list-style-type: none"> <li>군내 여군 비율 확대에 따라 부부군인도 꾸준히 증가하고 있음.</li> </ul>                         |

## 5-13. 여군 합계출산율 현황

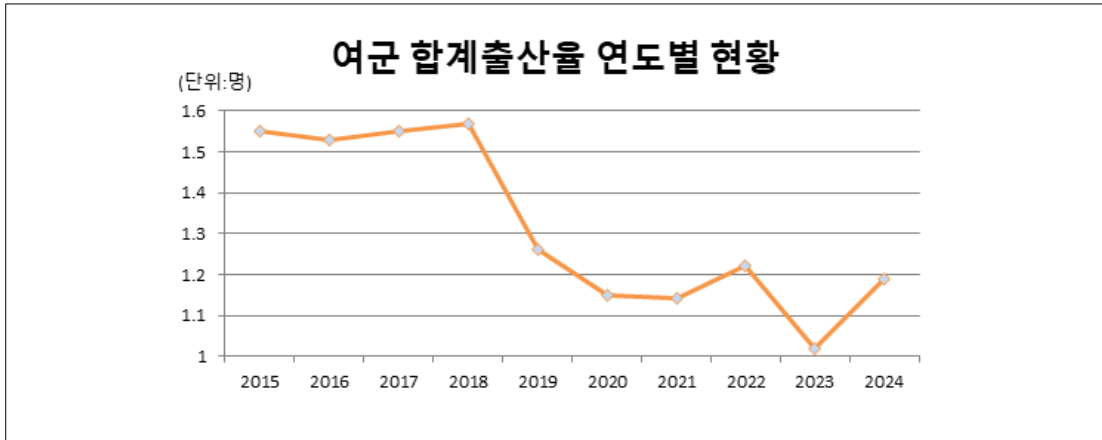
작성부서 : 국방부 양성평등정책팀 일·가정양립지원담당(02-748-5173)

### 1. 통계표

(단위 : 명)

| 구 분 | 2015 | 2016 | 2017 | 2018 | 2019 | 2020 | 2021 | 2022 | 2023 | 2024 |
|-----|------|------|------|------|------|------|------|------|------|------|
| 계   | 1.55 | 1.53 | 1.55 | 1.57 | 1.26 | 1.15 | 1.14 | 1.22 | 1.02 | 1.19 |

### 2. 통계 도표



### 3. 통계 설명자료

| 구 분          | 내 용   |
|--------------|---|
| 통계명          | 여군 합계출산율 현황   |
| 작성목적<br>(배경) | 국방여성의 출산율을 파악하여 일·가정양립지원 정책의 기초자료로 활용   |
| 자료출처         | 국방인사정보체계  |
| 작성기준일        | 2024년 12월 31일   |
| 자료공개<br>가능여부 | 대국민 공개  |
| 관련정책         | <ul style="list-style-type: none"> <li>일·가정 양립 지원 제도, 출산 장려 정책</li> </ul>   |
| 용어설명         | <ul style="list-style-type: none"> <li>합계출산율 : 한 여자가 가임기간 (15~49세) 에 낳을 것으로 기대되는 평균 출생아 수</li> </ul>  |
| 의미해석         | <ul style="list-style-type: none"> <li>여군 합계출산율은 사회 합계출산율과 더불어 '23년 감소했다가 '24년 다시 증가하였으며, 당해연도 여군 합계출산율은 1.19명으로 사회 합계출산율 0.75명 대비 0.44명 높음.</li> <li>이는 △급여·주거(관사)의 안정성, △군 특성을 고려한 다양한 인사·근무·복지 분야의 일·가정 양립 지원 등의 긍정적 영향으로 평가할 수 있음.</li> </ul> |
| 유의점·기타       | <ul style="list-style-type: none"> <li>모집단의 규모가 작아 사회 출산율과의 비교 대상은 아님.</li> </ul>   |

## 5-14. 군 어린이집 현황

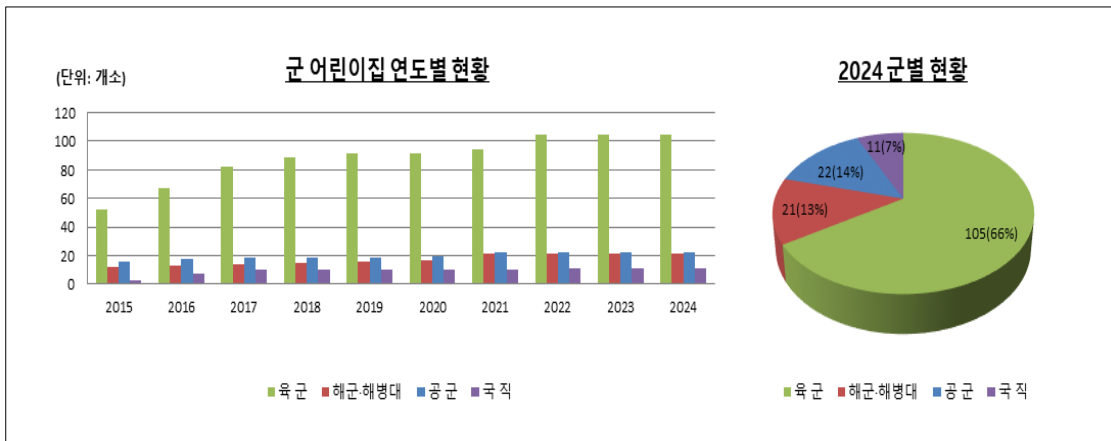
작성부서 : 국방부 양성평등정책팀 일·가정양립지원담당(02-748-5173)

### 1. 통계표

(단위 : 개소)

| 구 분    | 2015 | 2016 | 2017 | 2018 | 2019 | 2020 | 2021 | 2022 | 2023 | 2024 |
|--------|------|------|------|------|------|------|------|------|------|------|
| 계      | 83   | 105  | 125  | 133  | 137  | 139  | 147  | 159  | 159  | 159  |
| 육 군    | 52   | 67   | 82   | 89   | 92   | 92   | 94   | 105  | 105  | 105  |
| 해군·해병대 | 12   | 13   | 14   | 15   | 16   | 17   | 21   | 21   | 21   | 21   |
| 공 군    | 16   | 18   | 19   | 19   | 19   | 20   | 22   | 22   | 22   | 22   |
| 국 직    | 3    | 7    | 10   | 10   | 10   | 10   | 10   | 11   | 11   | 11   |

### 2. 통계 도표



### 3. 통계 설명자료

| 구 분          | 내 용   |
|--------------|---|
| 통계명          | 군 어린이집 현황   |
| 작성목적<br>(배경) | 군 어린이집 현황을 파악하여 예산·시설 소요 판단 자료로 활용  |
| 자료출처         | 국방부 군 어린이집 결산서  |
| 작성기준일        | 2024년 12월 31일   |
| 자료공개<br>가능여부 | 대국민 공개  |
| 관련정책         | <ul style="list-style-type: none"> <li>저출산 정책, 여군 비중 확대 및 근무여건보장</li> </ul>                                     |
| 용어설명         | <ul style="list-style-type: none"> <li>어린이집 : 영유아보육법에 의거 보호자의 위탁을 받아 영유아(0~5세의 취학 전 아동)를 보육하는 기관</li> </ul>     |
| 의미해석         | <ul style="list-style-type: none"> <li>여성의 사회적 진출 및 맞벌이 부부 증가에 따라 군내 안정적인 자녀 양육 여건을 지속적으로 보장해나가고 있음.</li> </ul> |

## 5-15. 전역예정 장병 전직지원 교육 현황

작성부서 : 국방부 국방일자리정책과 일자리교육담당(02-748-6636)

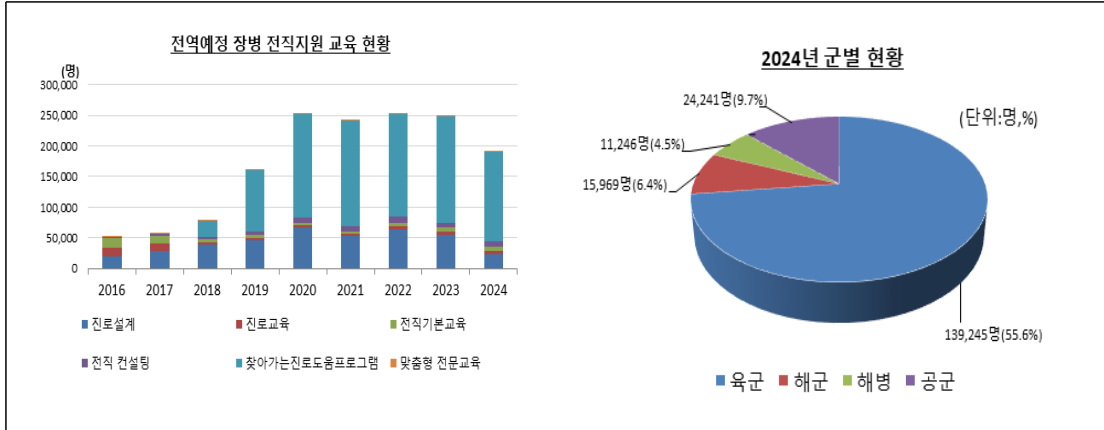
### 1. 통계표

(단위 : 명)

| 구 분  |        | 합 계                                  | 진로<br>설계                             | 진로<br>교육 | 전직<br>기본<br>교육 | 전직<br>컨설팅 | 찾아가는<br>진로도움<br>프로그램 | 맞춤형<br>전문교육 |
|------|--------|--------------------------------------|--------------------------------------|----------|----------------|-----------|----------------------|-------------|
| 2016 | 계      | 53,030                               | 19,799                               | 14,065   | 15,297         | 3,126     | 2018년<br>신규사업        | 743         |
|      | 육군     | 미분류<br>(시스템<br>반영 후<br>'17년부터<br>분류) | 미분류<br>(시스템<br>반영 후<br>'17년부터<br>분류) | 10,478   | 11,636         | 2,313     |                      | 607         |
|      | 해군     |                                      |                                      | 1,332    | 838            | 412       |                      | 55          |
|      | 해병     |                                      |                                      | 836      | 1,338          | 125       |                      | 25          |
|      | 공군     |                                      |                                      | 1,419    | 1,485          | 276       |                      | 56          |
| 계    | 57,202 |                                      |                                      | 29,264   | 10,798         | 13,211    |                      | 3,071       |
| 2017 | 육군     | 40,443                               | 22,612                               | 7,009    | 8,130          | 2,030     |                      | 662         |
|      | 해군     | 7,228                                | 2,911                                | 1,367    | 2,396          | 467       |                      | 87          |
|      | 해병     | 3,502                                | 1,052                                | 819      | 1,436          | 162       |                      | 33          |
|      | 공군     | 6,029                                | 2,689                                | 1,603    | 1,249          | 412       |                      | 76          |
|      | 계      | 79,134                               | 39,165                               | 3,010    | 5,509          | 3,093     | 27,342               | 1,015       |
| 2018 | 육군     | 54,883                               | 28,113                               | 2,559    | 3,570          | 1,977     | 17,841               | 823         |
|      | 해군     | 9,105                                | 4,553                                | 130      | 656            | 396       | 3,303                | 67          |
|      | 해병     | 3,838                                | 1,470                                | 88       | 351            | 223       | 1,675                | 31          |
|      | 공군     | 11,308                               | 5,029                                | 233      | 932            | 497       | 4,523                | 94          |
| 2019 | 계      | 161,134                              | 46,425                               | 3,086    | 5,208          | 4,945     | 100,442              | 1,028       |
|      | 육군     | 131,469                              | 32,775                               | 2,321    | 3,080          | 3,023     | 89,462               | 808         |
|      | 해군     | 15,466                               | 5,603                                | 254      | 746            | 649       | 8,134                | 80          |
|      | 해병     | 3,738                                | 2,601                                | 168      | 454            | 399       | 83                   | 33          |
|      | 공군     | 10,461                               | 5,446                                | 343      | 928            | 874       | 2,763                | 107         |
| 2020 | 계      | 252,294                              | 67,932                               | 2,462    | 4,226          | 8,803     | 168,148              | 723         |
|      | 육군     | 189,217                              | 42,916                               | 1,437    | 2,515          | 5,201     | 136,634              | 514         |
|      | 해군     | 23,612                               | 10,424                               | 482      | 669            | 1,442     | 10,542               | 53          |
|      | 해병     | 14,808                               | 4,154                                | 108      | 321            | 681       | 9,490                | 54          |
|      | 공군     | 24,657                               | 10,438                               | 435      | 721            | 1,479     | 11,482               | 102         |
| 2021 | 계      | 241,653                              | 52,859                               | 3,492    | 4,514          | 9,061     | 170,839              | 888         |
|      | 육군     | 179,472                              | 34,260                               | 2,040    | 2,709          | 5,379     | 134,473              | 611         |
|      | 해군     | 22,591                               | 8,237                                | 619      | 770            | 1,579     | 11,284               | 102         |
|      | 해병     | 19,848                               | 2,970                                | 292      | 262            | 571       | 15,710               | 43          |
| 공군   | 19,742 | 7,392                                | 541                                  | 773      | 1,532          | 9,372     | 132                  |             |

| 구 분  |    | 합 계     | 진로<br>설계 | 진로<br>교육 | 전직<br>기본<br>교육 | 전직<br>컨설팅      | 찾아가는<br>진로도움<br>프로그램 | 맞춤형<br>전문교육 |       |
|------|----|---------|----------|----------|----------------|----------------|----------------------|-------------|-------|
| 2022 | 계  | 253,822 | 63,986   | 4,818    | 5,330          | 10,805         | 167,856              | 1,027       |       |
|      | 남  | 188,703 | -        | 4,560    | 5,069          | 10,263         | 167,816              | 995         |       |
|      | 여  | 1,133   | -        | 258      | 261            | 542            | 40                   | 32          |       |
|      | 육군 | 소계      | 183,830  | 41,932   | 2,777          | 3,201          | 6,581                | 128,664     | 675   |
|      |    | 남       | 141,148  | -        | 2,613          | 3,035          | 6,219                | 128,631     | 650   |
|      |    | 여       | 750      | -        | 164            | 166            | 362                  | 33          | 25    |
|      | 해군 | 소계      | 24,509   | 9,932    | 941            | 940            | 1,882                | 10,660      | 154   |
|      |    | 남       | 14,395   | -        | 897            | 896            | 1,793                | 10,657      | 152   |
|      |    | 여       | 182      | -        | 44             | 44             | 89                   | 3           | 2     |
|      | 해병 | 소계      | 12,300   | 2,988    | 310            | 294            | 598                  | 8,078       | 32    |
|      |    | 남       | 9,259    | -        | 296            | 278            | 577                  | 8,078       | 30    |
|      |    | 여       | 53       | -        | 14             | 16             | 21                   | -           | 2     |
|      | 공군 | 소계      | 33,183   | 9,134    | 790            | 895            | 1,744                | 20,454      | 166   |
|      |    | 남       | 23,901   | -        | 754            | 860            | 1,674                | 20,450      | 163   |
|      |    | 여       | 148      | -        | 36             | 35             | 70                   | 4           | 3     |
| 2023 | 계  | 250,380 | 55,661   | 5,243    | 5,573          | 8,291          | 174,145              | 1,467       |       |
|      | 남  | 193,507 | -        | 4,962    | 5,261          | 7,793          | 174,087              | 1,404       |       |
|      | 여  | 1,212   | -        | 281      | 312            | 498            | 58                   | 63          |       |
|      | 육군 | 소계      | 183,931  | 35,873   | 2,934          | 3,382          | 5,613                | 135,117     | 1,012 |
|      |    | 남       | 147,271  | -        | 2,772          | 3,193          | 5,282                | 135,064     | 960   |
|      |    | 여       | 787      | -        | 162            | 189            | 331                  | 53          | 52    |
|      | 해군 | 소계      | 20,251   | 8,145    | 1,106          | 972            | 1,112                | 8,765       | 151   |
|      |    | 남       | 11,883   | -        | 1,036          | 909            | 1,028                | 8,762       | 148   |
|      |    | 여       | 223      | -        | 70             | 63             | 84                   | 3           | 3     |
|      | 해병 | 소계      | 12,599   | 2,666    | 399            | 333            | 776                  | 8,396       | 29    |
|      |    | 남       | 9,847    | -        | 383            | 317            | 724                  | 8,394       | 29    |
|      |    | 여       | 86       | -        | 16             | 16             | 52                   | 2           | -     |
|      | 공군 | 소계      | 33,599   | 8,977    | 804            | 886            | 790                  | 21,867      | 275   |
|      |    | 남       | 24,506   | -        | 771            | 842            | 759                  | 21,867      | 267   |
|      |    | 여       | 116      | -        | 33             | 44             | 31                   | -           | 8     |
| 2024 | 계  | 190,701 | 22,676   | 6,412    | 7,329          | 7,349          | 146,195              | 740         |       |
|      | 남  | 186,888 | 20,465   | 6,058    | 6,889          | 6,656          | 146,112              | 708         |       |
|      | 여  | 3,813   | 2,211    | 354      | 440            | 693            | 83                   | 32          |       |
|      | 육군 | 소계      | 139,245  | 11,648   | 3,287          | 4,281          | 5,214                | 114,293     | 522   |
|      |    | 남       | 137,028  | 10,473   | 3,111          | 4,029          | 4,689                | 114,229     | 497   |
|      |    | 여       | 2,217    | 1,175    | 176            | 252            | 525                  | 64          | 25    |
|      | 해군 | 소계      | 15,969   | 5,366    | 1,345          | 1,220          | 738                  | 7,242       | 58    |
|      |    | 남       | 14,801   | 4,427    | 1,260          | 1,139          | 678                  | 7,239       | 58    |
|      |    | 여       | 1,168    | 939      | 85             | 81             | 60                   | 3           | 0     |
|      | 해병 | 소계      | 11,246   | 915      | 1,210          | 1,303          | 474                  | 7,318       | 26    |
|      |    | 남       | 11,037   | 896      | 1,136          | 1,217          | 448                  | 7,315       | 25    |
|      |    | 여       | 209      | 19       | 74             | 86             | 26                   | 3           | 1     |
|      | 공군 | 소계      | 24,241   | 4,747    | 570            | 525            | 923                  | 17,342      | 134   |
|      |    | 남       | 24,022   | 4,669    | 551            | 504            | 841                  | 17,329      | 128   |
|      |    | 여       | 219      | 78       | 19             | 21             | 82                   | 13          | 6     |
| 비고   |    |         |          |          |                | 전직상담<br>사후관리상담 | 진로도움교육<br>진로/취업상담    |             |       |

## 2. 통계 도표



## 3. 통계 설명자료

| 구 분          | 내 용  |
|--------------|--|
| 통계명          | 전역예정 장병 전직지원 교육 현황   |
| 작성목적<br>(배경) | 국가안보 수호를 위해 헌신하는 국군장병의 전역 후 진로 및 취업 역량 강화를 위한 통합 전직지원교육 실시현황을 국민에게 공개  |
| 자료출처         | 국방전직교육원 연간 사업실적 분석자료   |
| 작성기준일        | 2024년 12월 31일  |
| 자료공개<br>가능여부 | 대국민 공개   |
| 관련정책         | <ul style="list-style-type: none"> <li>국방부 전직 및 취·창업지원정책</li> <li>* 관련법령 : 국방전직교육원법, 군 전직 및 취업 지원 업무에 관한 훈령</li> </ul>   |
| 용어설명         | <ul style="list-style-type: none"> <li>진로설계 : 전역 후 희망진로에 대한 준비 및 경쟁력 강화를 위한 기초과정으로 자기진단, 전직목표 설정 및 취업준비 전략 마련을 위한 온라인 교육 과정과 군 경력관리 및 인생설계를 위한 군복무설계교육 과정(병과학교)으로 구성</li> <li>진로교육 : 전역 후 '무엇을 할 것인가'에 대한 방향을 설정하고 향후 진로 선택을 위한 전직목표 및 대안 설정을 위한 교육</li> <li>전직 기본교육 : 군 간부의 전직준비를 위한 전문교육 과정으로 중·장기복무 간부 대상 집합교육으로 하며 취업교육, 창업교육, 귀농·귀촌교육으로 구성</li> </ul> |

| 구 분  | 내 용   |         |                              |         |                |         |  |      |    |      |    |     |   |         |  |         |  |    |         |         |    |        |        |    |        |        |  |    |        |        |           |   |        |                              |       |                |    |       |       |    |       |       |    |     |     |    |       |       |
|--|---|---------|------------------------------|---------|----------------|---------|--|------|----|------|----|-----|---|---------|--|---------|--|----|---------|---------|----|--------|--------|----|--------|--------|--|----|--------|--------|-----------|---|--------|------------------------------|-------|----------------|----|-------|-------|----|-------|-------|----|-----|-----|----|-------|-------|
|  | <ul style="list-style-type: none"> <li>• 전직 컨설팅 : 전직 희망 분야에 맞는 개별 맞춤형 컨설팅을 통해 전역 후 빠른 재취업과 안정적인 사회정착을 지원하는 과정</li> <li>• 찾아가는 진로도움 프로그램 : 청년장병의 진로고민 해소를 위한 진로도움 교육에서부터 개인별 특성을 고려한 1:1 상담까지 One-Stop으로 이루어지는 청년장병 특화 진로도움 프로그램</li> <li>• 맞춤형전문교육 : 군 간부의 직무능력과 특성을 고려한 자격 과정과 전문성을 활용할 수 있는 과정으로 이루어지는 맞춤형 교육</li> </ul>  |         |                              |         |                |         |  |      |    |      |    |     |   |         |  |         |  |    |         |         |    |        |        |    |        |        |  |    |        |        |           |   |        |                              |       |                |    |       |       |    |       |       |    |     |     |    |       |       |
| <p style="text-align: center;"><b>의미해석</b></p>   | <ul style="list-style-type: none"> <li>• '20년 찾아가는 진로도움 프로그램은 사업범위의 전국적 확대로 교육 현황 증가, '21년 진로설계교육은 코로나19의 여파로 소폭 감소.</li> <li>• '22년 코로나19 완화에 따른 소집교육 재개로 전체 교육 참여현황 증가</li> <li>• '24년 병사 등 전역예정 장병 감소추세에 따른 교육 참여인원 감소, 진로설계교육 운영방식 전환(사이버교육)에 따른 참여인원 감소</li> </ul>   |         |                              |         |                |         |  |      |    |      |    |     |   |         |  |         |  |    |         |         |    |        |        |    |        |        |  |    |        |        |           |   |        |                              |       |                |    |       |       |    |       |       |    |     |     |    |       |       |
| <p style="text-align: center;"><b>유의점·기타</b></p> | <ul style="list-style-type: none"> <li>• 국방전직교육원 신설 : 2015. 1. 1.</li> <li>• '20년 전직 컨설팅 현황 및 합계를 아래와 같이 수정함.             <ul style="list-style-type: none"> <li>- 수정사유 : 전직컨설팅 현황 중 집계단위 불일치 등의 집계오류로 창업멘토링 실적 제외 및 오류 정정</li> <li>- 수정내용(정오표)</li> </ul> </li> </ul> <table border="1" data-bbox="405 1116 1239 1470" style="width: 100%; border-collapse: collapse; text-align: center;"> <thead> <tr> <th colspan="2" rowspan="2">구분</th> <th colspan="2">기존(~을)</th> <th colspan="2">수정(~으로)</th> </tr> <tr> <th>2020</th> <th>비고</th> <th>2020</th> <th>비고</th> </tr> </thead> <tbody> <tr> <td rowspan="4">합 계</td> <td>계</td> <td>253,856</td> <td rowspan="4"></td> <td>252,294</td> <td rowspan="4"></td> </tr> <tr> <td>육군</td> <td>190,648</td> <td>189,217</td> </tr> <tr> <td>해군</td> <td>23,648</td> <td>23,612</td> </tr> <tr> <td>해병</td> <td>14,847</td> <td>14,808</td> </tr> <tr> <td></td> <td>공군</td> <td>24,713</td> <td>24,657</td> </tr> <tr> <td rowspan="5">전직<br/>컨설팅</td> <td>계</td> <td>10,365</td> <td rowspan="5">경력상담<br/>및<br/>전직상담 +<br/>창업멘토링</td> <td>8,803</td> <td rowspan="5">경력상담 +<br/>전직상담</td> </tr> <tr> <td>육군</td> <td>6,632</td> <td>5,201</td> </tr> <tr> <td>해군</td> <td>1,478</td> <td>1,442</td> </tr> <tr> <td>해병</td> <td>720</td> <td>681</td> </tr> <tr> <td>공군</td> <td>1,535</td> <td>1,479</td> </tr> </tbody> </table> <ul style="list-style-type: none"> <li>• '22년, '23년 성인지통계 작성대상 지표로 인적통계에 남성과 여성을 구분하여 통계표 작성. 단, 진로설계교육의 성별 구분자료 미수집으로 진로설계교육 현황 및 합계의 성별 구분 작성 제한</li> <li>• '24년부터 진로설계교육의 사이버교육 전환에 따라 성별 구분 작성 가능</li> </ul> | 구분      |                              | 기존(~을)  |                | 수정(~으로) |  | 2020 | 비고 | 2020 | 비고 | 합 계 | 계 | 253,856 |  | 252,294 |  | 육군 | 190,648 | 189,217 | 해군 | 23,648 | 23,612 | 해병 | 14,847 | 14,808 |  | 공군 | 24,713 | 24,657 | 전직<br>컨설팅 | 계 | 10,365 | 경력상담<br>및<br>전직상담 +<br>창업멘토링 | 8,803 | 경력상담 +<br>전직상담 | 육군 | 6,632 | 5,201 | 해군 | 1,478 | 1,442 | 해병 | 720 | 681 | 공군 | 1,535 | 1,479 |
| 구분   |   |         |                              | 기존(~을)  |                | 수정(~으로) |  |      |    |      |    |     |   |         |  |         |  |    |         |         |    |        |        |    |        |        |  |    |        |        |           |   |        |                              |       |                |    |       |       |    |       |       |    |     |     |    |       |       |
|  |   | 2020    | 비고                           | 2020    | 비고             |         |  |      |    |      |    |     |   |         |  |         |  |    |         |         |    |        |        |    |        |        |  |    |        |        |           |   |        |                              |       |                |    |       |       |    |       |       |    |     |     |    |       |       |
| 합 계  | 계   | 253,856 |                              | 252,294 |                |         |  |      |    |      |    |     |   |         |  |         |  |    |         |         |    |        |        |    |        |        |  |    |        |        |           |   |        |                              |       |                |    |       |       |    |       |       |    |     |     |    |       |       |
|  | 육군  | 190,648 |                              | 189,217 |                |         |  |      |    |      |    |     |   |         |  |         |  |    |         |         |    |        |        |    |        |        |  |    |        |        |           |   |        |                              |       |                |    |       |       |    |       |       |    |     |     |    |       |       |
|  | 해군  | 23,648  |                              | 23,612  |                |         |  |      |    |      |    |     |   |         |  |         |  |    |         |         |    |        |        |    |        |        |  |    |        |        |           |   |        |                              |       |                |    |       |       |    |       |       |    |     |     |    |       |       |
|  | 해병  | 14,847  |                              | 14,808  |                |         |  |      |    |      |    |     |   |         |  |         |  |    |         |         |    |        |        |    |        |        |  |    |        |        |           |   |        |                              |       |                |    |       |       |    |       |       |    |     |     |    |       |       |
|  | 공군  | 24,713  | 24,657                       |         |                |         |  |      |    |      |    |     |   |         |  |         |  |    |         |         |    |        |        |    |        |        |  |    |        |        |           |   |        |                              |       |                |    |       |       |    |       |       |    |     |     |    |       |       |
| 전직<br>컨설팅  | 계   | 10,365  | 경력상담<br>및<br>전직상담 +<br>창업멘토링 | 8,803   | 경력상담 +<br>전직상담 |         |  |      |    |      |    |     |   |         |  |         |  |    |         |         |    |        |        |    |        |        |  |    |        |        |           |   |        |                              |       |                |    |       |       |    |       |       |    |     |     |    |       |       |
|  | 육군  | 6,632   |                              | 5,201   |                |         |  |      |    |      |    |     |   |         |  |         |  |    |         |         |    |        |        |    |        |        |  |    |        |        |           |   |        |                              |       |                |    |       |       |    |       |       |    |     |     |    |       |       |
|  | 해군  | 1,478   |                              | 1,442   |                |         |  |      |    |      |    |     |   |         |  |         |  |    |         |         |    |        |        |    |        |        |  |    |        |        |           |   |        |                              |       |                |    |       |       |    |       |       |    |     |     |    |       |       |
|  | 해병  | 720     |                              | 681     |                |         |  |      |    |      |    |     |   |         |  |         |  |    |         |         |    |        |        |    |        |        |  |    |        |        |           |   |        |                              |       |                |    |       |       |    |       |       |    |     |     |    |       |       |
|  | 공군  | 1,535   |                              | 1,479   |                |         |  |      |    |      |    |     |   |         |  |         |  |    |         |         |    |        |        |    |        |        |  |    |        |        |           |   |        |                              |       |                |    |       |       |    |       |       |    |     |     |    |       |       |

## 5-16. 각 군 장애보상금 집행 현황

작성부서 : 국군재정관리단 퇴직급여과 군인재해급여담당(02-3146-6478)

### 1. 통계표

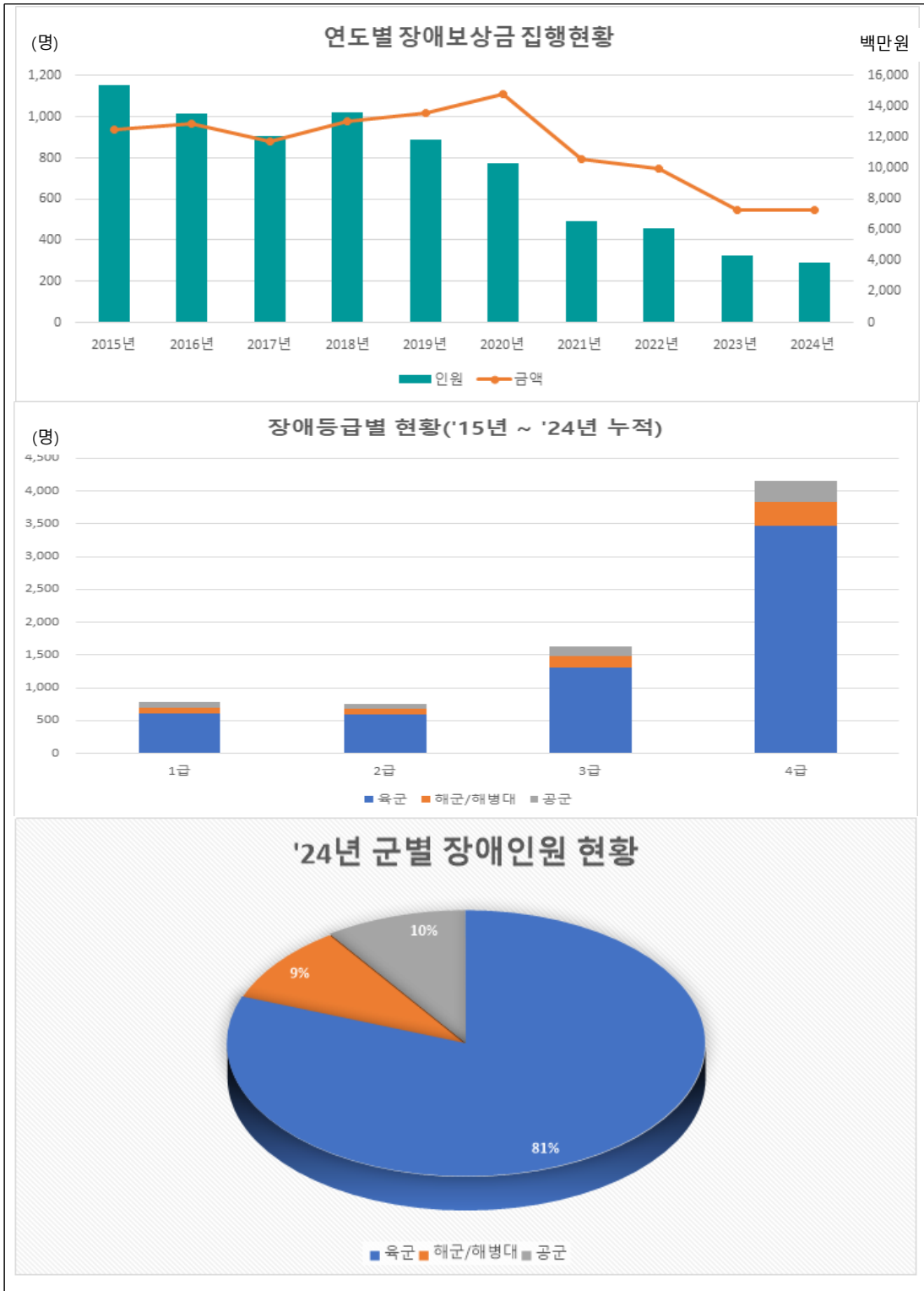
(단위 : 명, 백만원, 인원의 괄호는 여군 숫자)

| 구 분      | 2015   |          | 2016   |           | 2017   |        | 2018   |           | 2019   |        |        |
|----------|--------|----------|--------|-----------|--------|--------|--------|-----------|--------|--------|--------|
|          | 인원     | 금액       | 인원     | 금액        | 인원     | 금액     | 인원     | 금액        | 인원     | 금액     |        |
| 합계       | 계      | 1,151(4) | 12,506 | 1,013(12) | 12,926 | 909(5) | 11,727 | 1,023(17) | 13,020 | 890(8) | 13,602 |
|          | 육군     | 949(4)   | 9,450  | 834(12)   | 9,951  | 737(3) | 9,150  | 863(17)   | 10,417 | 688(4) | 10,270 |
|          | 해군/해병대 | 106      | 1,401  | 96        | 1,571  | 103(1) | 1,534  | 91        | 1,470  | 103(1) | 1,595  |
|          | 공군     | 96       | 1,655  | 83        | 1,404  | 69(1)  | 1,043  | 69        | 1,133  | 99(3)  | 1,737  |
| 장애<br>1급 | 소계     | 117      | 2,930  | 120(4)    | 3,246  | 100    | 2,665  | 95        | 2,692  | 109(2) | 3,178  |
|          | 육군     | 94       | 2,097  | 91(4)     | 2,224  | 78     | 2,021  | 72        | 1,886  | 79     | 2,176  |
|          | 해군/해병대 | 7        | 258    | 15        | 536    | 13     | 387    | 14        | 389    | 16     | 550    |
|          | 공군     | 16       | 575    | 14        | 486    | 9      | 257    | 9         | 417    | 14(2)  | 452    |
| 장애<br>2급 | 소계     | 105(1)   | 2,140  | 114       | 2,529  | 98     | 2,318  | 119(1)    | 2,632  | 106    | 2,812  |
|          | 육군     | 80(1)    | 1,520  | 88        | 1,951  | 72     | 1,689  | 103(1)    | 2,238  | 86     | 2,253  |
|          | 해군/해병대 | 16       | 414    | 17        | 340    | 15     | 357    | 9         | 231    | 8      | 164    |
|          | 공군     | 9        | 206    | 9         | 238    | 11     | 272    | 7         | 163    | 12     | 395    |
| 장애<br>3급 | 소계     | 259      | 3,252  | 227(2)    | 3,431  | 211(3) | 3,201  | 235(2)    | 3,440  | 214(2) | 3,723  |
|          | 육군     | 200      | 2,333  | 177(2)    | 2,633  | 173(2) | 2,607  | 196(2)    | 2,797  | 169(1) | 2,937  |
|          | 해군/해병대 | 28       | 361    | 24        | 378    | 28(1)  | 408    | 25        | 474    | 22     | 392    |
|          | 공군     | 31       | 558    | 26        | 420    | 10     | 186    | 14        | 169    | 23(1)  | 394    |
| 장애<br>4급 | 소계     | 670(3)   | 4,184  | 552(6)    | 3,720  | 500(2) | 3,543  | 574(4)    | 4,256  | 461(4) | 3,889  |
|          | 육군     | 575(3)   | 3,500  | 478(6)    | 3,143  | 414(1) | 2,833  | 492(14)   | 3,496  | 354(3) | 2,904  |
|          | 해군/해병대 | 55       | 368    | 40        | 317    | 47     | 382    | 43        | 376    | 57(1)  | 489    |
|          | 공군     | 40       | 316    | 34        | 260    | 39(1)  | 328    | 39        | 384    | 50     | 496    |

| 구 분      | 2020   |        | 2021   |     | 2022   |     | 2023   |     | 2024  |     |       |
|----------|--------|--------|--------|-----|--------|-----|--------|-----|-------|-----|-------|
|          | 인원     | 금액     | 인원     | 금액  | 인원     | 금액  | 인원     | 금액  | 인원    | 금액  |       |
| 합계       | 계      | 771(9) | 14,814 | 493 | 10,594 | 458 | 10,009 | 323 | 7,274 | 291 | 7,317 |
|          | 육군     | 631(9) | 12,145 | 406 | 8,597  | 366 | 7,761  | 254 | 5,758 | 235 | 5,608 |
|          | 해군/해병대 | 78     | 1,453  | 38  | 926    | 41  | 990    | 38  | 874   | 28  | 928   |
|          | 공군     | 62     | 1,216  | 49  | 1,071  | 51  | 1,258  | 31  | 642   | 28  | 781   |
| 장애<br>1급 | 소계     | 90(3)  | 3,698  | 38  | 1,888  | 43  | 2,058  | 31  | 1,496 | 40  | 2,018 |
|          | 육군     | 79(3)  | 3,109  | 30  | 1,459  | 28  | 1,396  | 25  | 1,204 | 28  | 1,426 |
|          | 해군/해병대 | 6      | 330    | 4   | 236    | 7   | 307    | 4   | 195   | 4   | 197   |
|          | 공군     | 5      | 259    | 4   | 193    | 8   | 355    | 2   | 97    | 8   | 395   |
| 장애<br>2급 | 소계     | 93(1)  | 2,674  | 33  | 1,095  | 31  | 1,004  | 21  | 711   | 26  | 1,039 |
|          | 육군     | 73(1)  | 2,162  | 26  | 869    | 20  | 649    | 19  | 646   | 20  | 687   |
|          | 해군/해병대 | 10     | 273    | 4   | 129    | 3   | 97     | 2   | 65    | 4   | 287   |
|          | 공군     | 10     | 239    | 3   | 97     | 8   | 258    | 0   | 0     | 2   | 65    |
| 장애<br>3급 | 소계     | 183(1) | 3,574  | 95  | 2,316  | 84  | 2,100  | 73  | 1,821 | 52  | 1,385 |
|          | 육군     | 151(1) | 3,001  | 72  | 1,753  | 66  | 1,643  | 56  | 1,391 | 44  | 1,129 |
|          | 해군/해병대 | 17     | 298    | 11  | 265    | 8   | 215    | 8   | 211   | 5   | 182   |
|          | 공군     | 15     | 275    | 12  | 298    | 10  | 242    | 9   | 219   | 3   | 74    |
| 장애<br>4급 | 소계     | 405(4) | 4,868  | 327 | 5,295  | 300 | 4,847  | 198 | 3,246 | 173 | 2,875 |
|          | 육군     | 328(4) | 3,873  | 278 | 4,516  | 252 | 4,073  | 154 | 2,517 | 143 | 2,366 |
|          | 해군/해병대 | 45     | 552    | 19  | 296    | 23  | 371    | 24  | 403   | 15  | 262   |
|          | 공군     | 32     | 443    | 30  | 483    | 25  | 403    | 20  | 326   | 15  | 247   |

\* 전 기간 괄호 안 여군 숫자 기입

## 2. 통계 도표



### 3. 통계 설명자료

| 구 분          | 내 용  |
|--------------|--|
| 통계명          | 각 군 장애보상금 집행 현황  |
| 작성목적<br>(배경) | 군 복무중 질병에 걸리거나 부상으로 인하여 심신장애 판정을 받고 퇴직하는 군인에게 지급되는 장애보상금 관련, 신체장애 등급별 인원 및 금액을 파악하여 보건복지 분야 개선자료 등으로 활용  |
| 자료출처         | 국군재정관리단 (퇴직급여과)  |
| 작성기준일        | 2024년 12월 31일  |
| 자료공개<br>가능여부 | 대국민 공개   |
| 용어설명         | <ul style="list-style-type: none"> <li>• 산출방법 (2013. 7. 1. 이후 산출방식)               <ol style="list-style-type: none"> <li>1. 장애보상금 등급 1급 : 최종 기준소득월액의 7.8배</li> <li>2. 장애보상금 등급 2급 : 최종 기준소득월액의 5.2배</li> <li>3. 장애보상금 등급 3급 : 최종 기준소득월액의 3.9배</li> <li>4. 장애보상금 등급 4급 : 최종 기준소득월액의 2.6배</li> </ol> <ul style="list-style-type: none"> <li>* 장애보상금 등급 4급은 2013.3.1.이후 전역자부터 해당 / 공무상 부상 또는 질병으로 인하여 퇴직하는 경우만 해당</li> <li>* 본인의 최종 기준소득월액이 공무원 전체 기준소득월액 평균액의 41.9%보다 적을 경우 공무원 전체 기준소득월액 평균액의 41.9% 적용</li> <li>* 외국 군무중 질병, 부상으로 장애보상금 지급 시 군인연금법시행령 제66조의 2에 따라 별도 가산금 지급</li> <li>* 병의 경우 공무원 전체 기준소득월액 평균액의 41.9% 적용</li> </ul> </li> <li>• 산출방법 (2020. 6.11. 이후 산출방식)               <ol style="list-style-type: none"> <li>1. 장애보상금 등급 1급 : 공무원 전체의 기준소득월 평균액의 9배</li> <li>2. 장애보상금 등급 2급 : 공무원 전체의 기준소득월 평균액의 6배</li> <li>3. 장애보상금 등급 3급 : 공무원 전체의 기준소득월 평균액의 4.5배</li> <li>4. 장애보상금 등급 4급 : 공무원 전체의 기준소득월 평균액의 3배</li> </ol> <ul style="list-style-type: none"> <li>* 간부의 경우 그 밖의 심신장애(일반장애)는 장애보상금 지급대상에서 제외</li> <li>* 전상 및 특수직무공상 신설(간부 및 병사 대상)</li> </ul> </li> <li>• 통계도표(연도별 집행현황, 등급별/군별 인원현황)는 “1.통계표”를 근거로 도표화한 자료임</li> </ul> |
| 의미해석         | <ul style="list-style-type: none"> <li>• 2013년도 장애보상금 등급 4급 신설에 따라 전체 장애보상금 집행액이 매년 증가하였으며, 2020. 6.11. 「군인 재해보상법」 시행에 따라 간부의 일반장애 지급 대상 제외로 감소 추세임</li> </ul>   |
| 유의점          | 해당 사항 없음   |

## 5-17. 의료종합상황센터 의무지원 현황

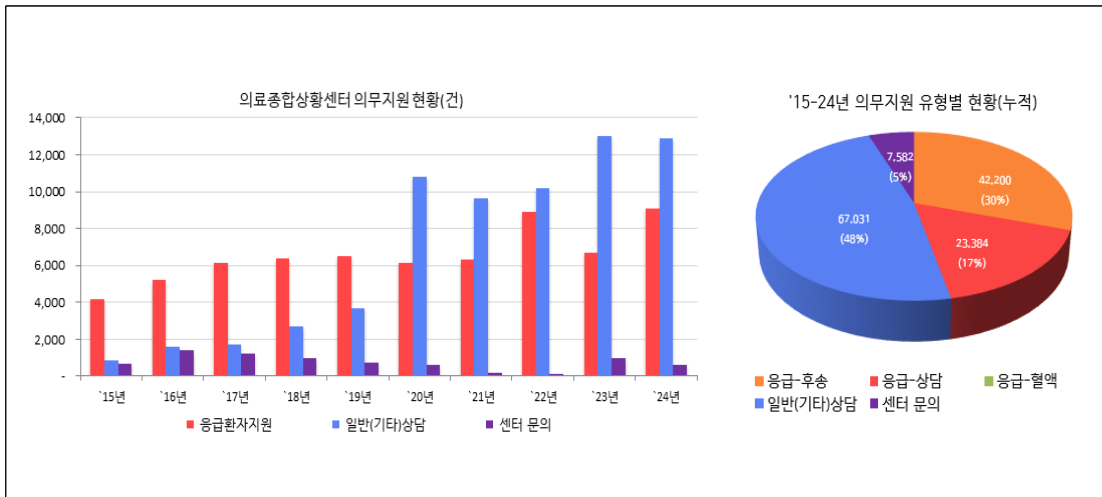
작성부서 : 국군 의무사령부 의료종합상황센터 분석담당(031-779-2003)

### 1. 통계표

(단위 : 건)

| 구 분  | 계       | 응급환자지원 |        |        |    | 일반(기타) 상담 | 센터 문의 |
|------|---------|--------|--------|--------|----|-----------|-------|
|      |         | 소계     | 후송     | 상담     | 혈액 |           |       |
| 계    | 140,197 | 65,584 | 42,200 | 23,384 | -  | 67,031    | 7,582 |
| 2015 | 5,741   | 4,200  | 2,392  | 1,808  | -  | 845       | 696   |
| 2016 | 8,170   | 5,185  | 3,140  | 2,045  | -  | 1,585     | 1,400 |
| 2017 | 9,072   | 6,157  | 3,699  | 2,458  | -  | 1,709     | 1,206 |
| 2018 | 10,091  | 6,397  | 3,463  | 2,934  | -  | 2,689     | 1,005 |
| 2019 | 10,922  | 6,486  | 4,056  | 2,430  | -  | 3,709     | 727   |
| 2020 | 17,495  | 6,114  | 3,638  | 2,476  | -  | 10,797    | 584   |
| 2021 | 16,156  | 6,331  | 2,305  | 4,026  | -  | 9,622     | 203   |
| 2022 | 19,252  | 8,924  | 7,962  | 962    | -  | 10,180    | 148   |
| 2023 | 20,720  | 6,709  | 5,706  | 1,003  | -  | 13,031    | 980   |
| 2024 | 22,578  | 9,081  | 5,839  | 3,242  | -  | 12,864    | 633   |

### 2. 통계 도표



### 3. 통계 설명자료

| 구 분          | 내 용   |
|--------------|---|
| 통계명          | 의료종합상황센터 의무지원 현황  |
| 작성목적<br>(배경) | 연도별 의료종합상황센터의 의무지원 현황을 제공하여 전군 응급환자 관련 유형별 의무지원 규모를 파악할 수 있는 기초자료로 활용   |
| 자료출처         | 국군의무사령부 의료종합상황센터 상황대응팀  |
| 작성기준일        | 2024년 12월 31일   |
| 자료공개<br>가능여부 | 대국민 공개  |
| 용어설명         | <ul style="list-style-type: none"> <li>• 의료종합상황센터 : 군 응급환자 발생 시 Control Tower로써 119상황센터와 유사한 역할을 담당하는 국군의무사령부의 부서이며, 24시간 365일 응급의학과 군의관 및 상황 근무자가 전군 응급환자 처치·후송·치료에 대한 One-Stop지원 임무를 수행 (항공의무후송 포함)</li> <li>• 후송 : 접수된 환자가 추가적인 검사 및 치료가 필요하다 판단되어 국군수도병원 응급실로 이송을 안내한 경우</li> <li>• 상담 : 접수된 환자가 해당과 전문의에 의한 의료상담이 필요한 경우</li> <li>• 혈액 : 희귀혈액 (RH-) 지원에 대한 요청이 접수되어 지원한 경우</li> <li>• 일반(기타) 상담 : 접수된 환자가 해당과 전문의에 의한 의료상담이 아닌 일반적인 상담이 필요한 경우</li> <li>• 센터 문의 : 접수된 문의가 의료상담이 아닌 환자 관련 규정 및 지침 등에 대한 문의일 경우</li> </ul> |
| 의미해석         | <ul style="list-style-type: none"> <li>• 의료종합상황센터는 '07년 5월 국군수도병원 응급환자지원센터로 개소 후 '12년 9월 국군의무사령부로 이전, '15년 8월 의료종합상황센터로 확대 개소하였음. 의료종합상황센터는 전군 응급환자 조치의 Control Tower로써 응급환자 지원 건수가 매년 증가하고 있고 민간병원에서 치료 중인 환자에 대한 지원 등 의료종합상황센터의 역할이 확대되며, 의료종합상황센터의 중요성이 지속 증대되고 있음.</li> <li>• 특히, 군 응급환자 신고앱 ('15년 3월 개발) 을 통해 신속한 환자발생 현장에서의 의료종합상황센터 신고·접수 및 영상통화를 통한 응급처치 지도, 신고자의 위치전송 등의 기능을 제공하여 응급환자에 대한 신속한 조치가 가능함.</li> </ul>   |
| 유의점          | <ul style="list-style-type: none"> <li>• 의료종합상황센터 업무 소개 및 응급환자 신고 방법 등 야전부대 순회 교육, 응급환자 신고 앱 설치, 신고 절차 강조 공문 하달 등을 통해 매년 상담 접수 건수 증가추세임<br/>( '23년 20,720건 → '24년 22,578건 )</li> </ul>  |

## 5-18. 군 항공의무후송작전 현황

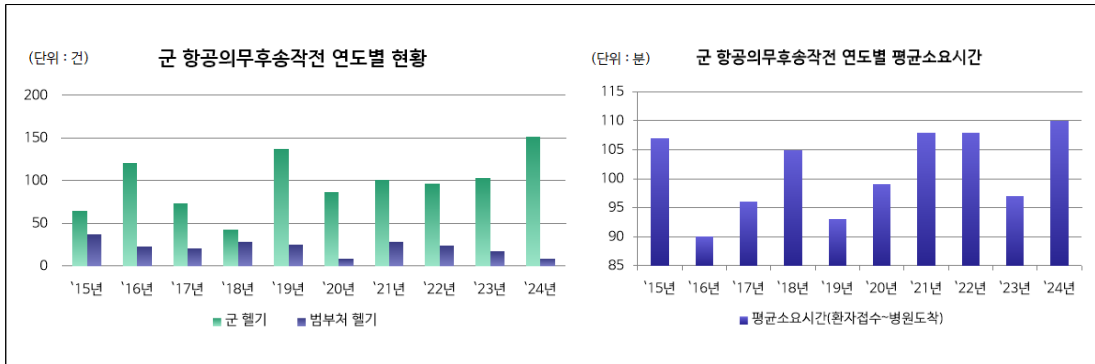
작성부서 : 국군의무사령부 의료종합상황센터 분석담당(031-779-2003)

### 1. 통계표

(단위 : 건)

| 구 분                     | 계     | 2015 | 2016 | 2017 | 2018 | 2019 | 2020 | 2021 | 2022 | 2023 | 2024 |
|-------------------------|-------|------|------|------|------|------|------|------|------|------|------|
| 계                       | 1,198 | 102  | 144  | 94   | 71   | 162  | 95   | 129  | 120  | 120  | 161  |
| 군 헬기                    | 978   | 65   | 121  | 73   | 43   | 137  | 87   | 101  | 96   | 103  | 152  |
| 범부처 헬기                  | 220   | 37   | 23   | 21   | 28   | 25   | 8    | 28   | 24   | 17   | 9    |
| 평균소요시간<br>(환자접수 ~ 병원도착) | 101분  | 107분 | 90분  | 96분  | 105분 | 93분  | 99분  | 108분 | 108분 | 97분  | 110분 |

### 2. 통계 도표



### 3. 통계 설명자료

| 구 분          | 내 용  |
|--------------|--|
| 통계명          | 군 항공의무후송작전 현황  |
| 작성목적<br>(배경) | 연도별 군 항공의무후송작전 현황을 제공하여 응급환자 골든타임 확보의 주요수단인 항공의무후송 관련업무에 대한 기초자료로 활용 |
| 자료출처         | 국군의무사령부 의료종합상황센터 상황대응팀   |
| 작성기준일        | 2024년 12월 31일  |
| 자료공개<br>가능여부 | 대국민 공개   |

| 구 분         | 내 용  |
|-------------|--|
| <b>용어설명</b> | <ul style="list-style-type: none"> <li>• 항공의무후송 : 환자가 부상 또는 발병한 지점이나 현재 진료를 제공 받고 있는 시설로부터 더 적절한 진료를 제공받을 수 있는 상급 의무 시설로 항공기를 이용하여 이동시키는 것 <ul style="list-style-type: none"> <li>* 군 응급환자에 대한 항공의무후송작전은 의료종합상황센터에서 주도</li> </ul> </li> <li>• 군 헬기 : 응급의료종사자 등이 탑승하여 응급환자를 이송하는 군 헬리콥터</li> <li>• 범부처 헬기 : 응급의료종사자 등이 탑승하여 응급환자를 이송하는 보건복지부, 경찰청, 해양경찰청, 소방청, 산림청이 운영하는 헬리콥터 <ul style="list-style-type: none"> <li>* 범부처 응급의료헬기 공동운영 총리훈령 제정('19. 7. 15.)</li> <li>※ 관련 지원사례 <div style="border: 1px dashed black; padding: 5px; margin: 5px 0;"> '21. 11. 1. 부대와 계약된 업체의 작업자가 작업 중 벨트에 수지 절단되어 119 조치 후 전문병원으로 후송 필요하나, 소방헬기 제한되어 군 의무후송전용헬기 통해 수지접합전문병원으로 후송함. </div> </li> </ul> </li> <li>• 평균 소요시간 : 의료종합상황센터로 응급환자가 접수된 시점부터 의무 후송전용헬기 ( KUH-1M)을 이용하여 응급환자를 후송, 병원도착까지 소요된 시간</li> </ul> |
| <b>의미해석</b> | <ul style="list-style-type: none"> <li>• 기존에는 ('15년 이전) 다단계 보고체계와 일원화되지 않은 통제체계로 환자 발생부터 병원 도착까지 과도한 시간이 소요되었지만, 의료종합상황센터에 의한 항공의무후송작전 주도 및 의무후송항공대 창설에 따라 응급환자 후송시간 단축 (Golden Hour 확보)</li> <li>• 의무후송항공대 응급의료헬기는 EMS-KIT 및 외부 인양장치 (호이스트) 장착, 의료인력 (응급의학과, 응급구조사) 항시 탑승 등 날아다니는 응급실·중환자실 구현으로 후송 간 중환자에 대한 전문적인 처치 제공</li> </ul>  |
| <b>유의점</b>  | <ul style="list-style-type: none"> <li>• 군 헬기에 의한 항공후송은 의무후송전용 헬기인 의무후송항공대의 메디온 (KUH-1M)과 각 군의 작전용 헬기 (UH-60: 링스헬기 등)로 실시되었으며 범부처 헬기에 의한 항공후송은 119구급대 소방헬기, 닥터헬기, 해경헬기로 실시</li> <li>• 의무후송항공대 메디온 (KUH-1M)은 전 지역 응급 환자를 항공후송함.</li> <li>• 군 헬기의 항공의무후송 중 의무후송항공대 의무후송전용헬기에 의한 후송건수는 143건, 평균 후송시간은 110분이었으며, 각 군 (미군 포함) 자체 보유에 의한 헬기 후송은 9건, 후송시간 110분이었음. 범부처 헬기에 의한 항공의무 후송은 9건, 158분이었음.</li> <li>• 후송 건 중 13건은 최기의료시설까지 항공의무후송과 육로후송이 혼합되어 실시(환자발생지역~환자인계점~최기의료시설)</li> </ul>   |

## 5-19. 각 예하병원 군내 법정감염병 진단 현황

작성부서: 국군의무사령부 감염병대응과 감염병감시장교(031-786-5822)

### 1. 통계표

□ 전 군

(단위 : 건)

| 구 분       | 2015           | 2016 | 2017 | 2018 | 2019 | 2020 | 2021  | 2022    | 2023    | 2024    |                   |
|-----------|----------------|------|------|------|------|------|-------|---------|---------|---------|-------------------|
| 합 계       | 932            | 953  | 751  | 517  | 476  | 748  | 2,957 | 322,492 | 100,805 | 17,178  |                   |
| 2급<br>감염병 | 소계             | 573  | 549  | 407  | 322  | 288  | 138   | 88      | 75      | 183     |                   |
|           | 결핵             | 281  | 283  | 137  | 136  | 71   | 40    | 20      | 11      | 14      |                   |
|           | 수두             | 171  | 193  | 182  | 139  | 151  | 83    | 60      | 63      | 158     |                   |
|           | 홍역             | -    | -    | -    | -    | 6    | 1     | -       | -       | -       |                   |
|           | 장티푸스           | -    | -    | 2    | -    | -    | -     | -       | -       | -       |                   |
|           | 세균성이질          | -    | -    | -    | -    | -    | -     | -       | -       | -       |                   |
|           | 장출혈성대장균        | -    | -    | -    | 1    | -    | -     | -       | -       | -       |                   |
|           | A형간염           | 11   | 26   | 28   | 6    | 22   | 11    | 6       | 1       | 1       |                   |
|           | 백일해            | 1    | -    | -    | -    | -    | -     | -       | -       | -       | 26                |
|           | 유행성이하선염        | 108  | 47   | 56   | 40   | 38   | 3     | 2       | -       | -       | 1                 |
|           | 수막구균감염증        | 1    | -    | 2    | -    | -    | -     | -       | -       | -       | 1                 |
| 3급<br>감염병 | 소계             | 359  | 404  | 344  | 195  | 188  | 104   | 93      | 89      | 133     |                   |
|           | 파상풍            | -    | 3    | -    | -    | -    | -     | -       | 1       | -       |                   |
|           | B형간염           | -    | -    | -    | 2    | -    | 4     | -       | 1       | 5       | 1                 |
|           | C형간염           | -    | -    | -    | 2    | 5    | 4     | 4       | 3       | 2       | 3                 |
|           | 말라리아           | 149  | 149  | 83   | 81   | 67   | 36    | 40      | 54      | 87      | 88 <sup>12)</sup> |
|           | 레지오넬라          | -    | -    | -    | -    | 3    | -     | -       | -       | -       |                   |
|           | 쯔쯔가무시증         | 37   | 41   | 15   | 18   | 7    | 4     | 6       | 5       | 3       |                   |
|           | 렙토스피라증         | 3    | 6    | 6    | 10   | 7    | 2     | 1       | 2       | -       | 1                 |
|           | 신증후군출혈열        | 52   | 31   | 14   | 9    | 23   | 7     | 7       | 1       | 6       | 7                 |
|           | 후천성면역결핍증       | 35   | 39   | 25   | 24   | 21   | 28    | 15      | 13      | 5       | 8                 |
|           | 중증열성<br>혈소판감소증 | -    | -    | -    | -    | 1    | -     | -       | -       | 2       | -                 |
| 매독        | 83             | 135  | 201  | 49   | 54   | 19   | 20    | 9       | 10      | 25      |                   |
| 4급<br>감염병 | COVID-19       | -    | -    | -    | -    | -    | 506   | 2,776   | 322,328 | 100,515 | 16,862            |

12) 해외유입 20명 및 해외발생 17명 제외

□ 육 군

(단위 : 건)

| 구 분       |                | 2015 | 2016 | 2017 | 2018 | 2019 | 2020 | 2021  | 2022    | 2023   | 2024   |
|-----------|----------------|------|------|------|------|------|------|-------|---------|--------|--------|
| 합 계       |                | 821  | 782  | 612  | 433  | 376  | 591  | 2,125 | 214,744 | 68,877 | 11,142 |
| 2급<br>감염병 | 소계             | 481  | 419  | 315  | 252  | 216  | 120  | 71    | 66      | 151    | 149    |
|           | 결핵             | 260  | 199  | 101  | 111  | 59   | 37   | 15    | 10      | 9      | 9      |
|           | 수두             | 153  | 166  | 152  | 107  | 107  | 74   | 51    | 55      | 141    | 115    |
|           | 홍역             | -    | -    | -    | -    | 5    | -    | -     | -       | -      | -      |
|           | 장티푸스           | -    | -    | 1    | -    | -    | -    | -     | -       | -      | -      |
|           | 세균성이질          | -    | -    | -    | -    | -    | -    | -     | -       | -      | -      |
|           | 장출혈성대장균        | -    | -    | -    | 1    | -    | -    | -     | -       | -      | -      |
|           | A형간염           | 11   | 17   | 20   | 4    | 18   | 6    | 3     | 1       | 1      | -      |
|           | 백일해            | 1    | -    | -    | -    | -    | -    | -     | -       | -      | 23     |
|           | 유행성이하선염        | 55   | 37   | 39   | 29   | 27   | 3    | 2     | -       | -      | 1      |
|           | 수막구균감염증        | 1    | -    | 2    | -    | -    | -    | -     | -       | -      | 1      |
| 3급<br>감염병 | 소계             | 340  | 363  | 297  | 181  | 160  | 89   | 81    | 77      | 101    | 112    |
|           | 파상풍            | -    | 3    | -    | -    | -    | -    | -     | 1       | -      | -      |
|           | B형간염           | -    | -    | -    | 2    | -    | 4    | -     | 1       | 3      | 1      |
|           | C형간염           | -    | -    | -    | 2    | 5    | 3    | 2     | 3       | 2      | 2      |
|           | 말라리아           | 140  | 140  | 77   | 75   | 60   | 33   | 37    | 52      | 77     | 79     |
|           | 레지오넬라          | -    | -    | -    | -    | -    | -    | -     | -       | -      | -      |
|           | 쯔쯔가무시증         | 34   | 33   | 13   | 16   | 7    | 3    | 4     | 2       | 2      | -      |
|           | 렙토스피라증         | 3    | 6    | 5    | 10   | 4    | 2    | 1     | 1       | -      | 1      |
|           | 신증후군출혈열        | 51   | 31   | 14   | 9    | 23   | 7    | 7     | 1       | 5      | 5      |
|           | 후천성면역결핍증       | 30   | 32   | 20   | 21   | 15   | 21   | 13    | 9       | 2      | 4      |
|           | 중증열성<br>혈소판감소증 | -    | -    | -    | -    | 1    | -    | -     | -       | 2      | -      |
| 매독        | 82             | 118  | 168  | 46   | 45   | 16   | 17   | 7     | 8       | 20     |        |
| 4급<br>감염병 | COVID-19       | -    | -    | -    | -    | -    | 382  | 1,973 | 214,601 | 68,625 | 10,881 |

□ 해 군

(단위 : 건)

| 구 분       |                | 2015 | 2016 | 2017 | 2018 | 2019 | 2020 | 2021 | 2022   | 2023   | 2024  |
|-----------|----------------|------|------|------|------|------|------|------|--------|--------|-------|
| 합 계       |                | 57   | 92   | 69   | 43   | 62   | 46   | 321  | 43,259 | 11,092 | 1,840 |
| 2급<br>감염병 | 소계             | 46   | 71   | 34   | 33   | 48   | 9    | 12   | 6      | 9      | 16    |
|           | 결핵             | 9    | 49   | 12   | 7    | 3    | -    | 3    | 1      | 1      | 2     |
|           | 수두             | 8    | 12   | 10   | 18   | 36   | 5    | 8    | 5      | 8      | 13    |
|           | 홍역             | -    | -    | -    | -    | -    | 1    | -    | -      | -      | -     |
|           | 장티푸스           | -    | -    | 1    | -    | -    | -    | -    | -      | -      | -     |
|           | 세균성이질          | -    | -    | -    | -    | -    | -    | -    | -      | -      | -     |
|           | 장출혈성대장균        | -    | -    | -    | -    | -    | -    | -    | -      | -      | -     |
|           | A형간염           | -    | 6    | 2    | -    | 1    | 3    | 1    | -      | -      | -     |
|           | 백일해            | -    | -    | -    | -    | -    | -    | -    | -      | -      | 1     |
|           | 유행성이하선염        | 29   | 4    | 9    | 8    | 8    | -    | -    | -      | -      | -     |
|           | 수막구균감염증        | -    | -    | -    | -    | -    | -    | -    | -      | -      | -     |
| 3급<br>감염병 | 소계             | 11   | 21   | 35   | 10   | 14   | 5    | 9    | 6      | 12     | 15    |
|           | 파상풍            | -    | -    | -    | -    | -    | -    | -    | -      | -      | -     |
|           | B형간염           | -    | -    | -    | -    | -    | -    | -    | -      | -      | -     |
|           | C형간염           | -    | -    | -    | -    | -    | 1    | 2    | -      | -      | -     |
|           | 말라리아           | 7    | 8    | 6    | 5    | 7    | 2    | 3    | 2      | 9      | 9     |
|           | 레지오넬라          | -    | -    | -    | -    | -    | -    | -    | -      | -      | -     |
|           | 쯔쯔가무시증         | 2    | 3    | 2    | 2    | -    | -    | -    | 1      | 1      | -     |
|           | 렙토스피라증         | -    | -    | -    | -    | -    | -    | -    | -      | -      | -     |
|           | 신증후군출혈열        | -    | -    | -    | -    | -    | -    | -    | -      | -      | -     |
|           | 후천성면역결핍증       | 2    | 3    | 2    | 2    | 2    | 2    | 1    | 2      | -      | 2     |
|           | 중증열성<br>혈소판감소증 | -    | -    | -    | -    | -    | -    | -    | -      | -      | -     |
| 매독        | -              | 7    | 25   | 1    | 5    | -    | 3    | 1    | 2      | 4      |       |
| 4급<br>감염병 | COVID-19       | -    | -    | -    | -    | -    | 32   | 300  | 43,247 | 11,071 | 1,809 |

□ 공 균

(단위 : 건)

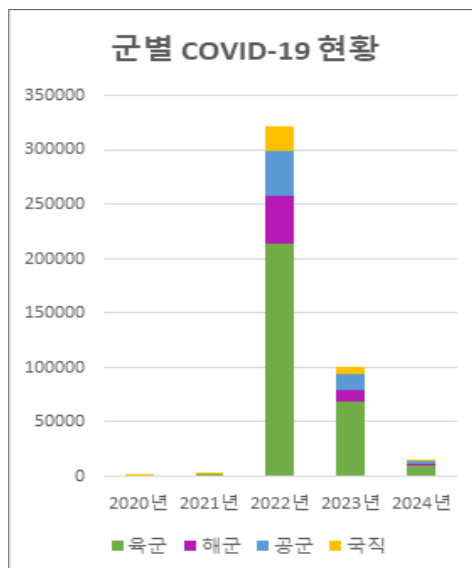
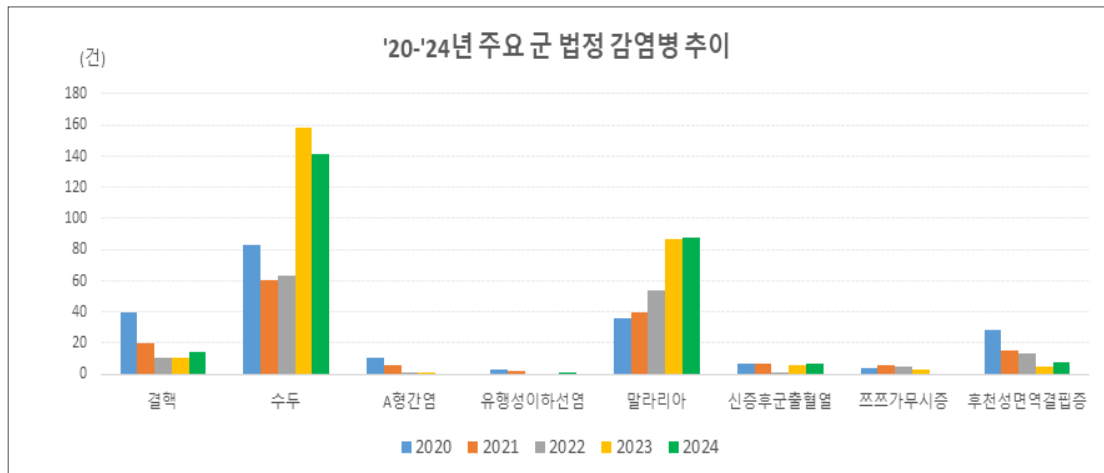
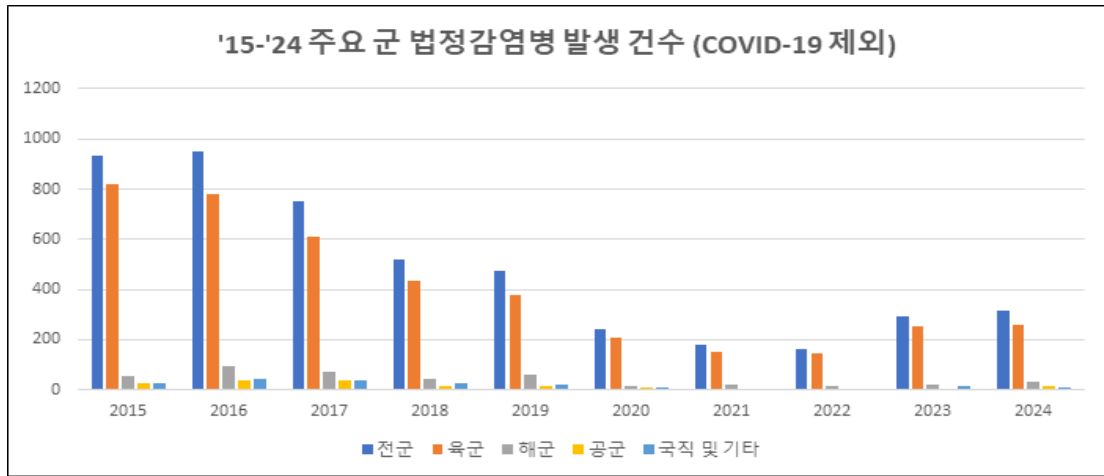
| 구 분       | 2015           | 2016 | 2017 | 2018 | 2019 | 2020 | 2021 | 2022   | 2023   | 2024   |       |
|-----------|----------------|------|------|------|------|------|------|--------|--------|--------|-------|
| 합 계       | 27             | 37   | 35   | 17   | 15   | 51   | 289  | 41,419 | 14,416 | 3,213  |       |
| 2급<br>감염병 | 소계             | 23   | 24   | 30   | 15   | 12   | 2    | 3      | 3      | 2      | 11    |
|           | 결핵             | 6    | 9    | 14   | 9    | 2    | 1    | 1      | -      | -      | 2     |
|           | 수두             | 5    | 10   | 12   | 5    | 6    | 1    | 1      | 3      | 2      | 7     |
|           | 홍역             | -    | -    | -    | -    | -    | -    | -      | -      | -      | -     |
|           | 장티푸스           | -    | -    | -    | -    | -    | -    | -      | -      | -      | -     |
|           | 세균성이질          | -    | -    | -    | -    | -    | -    | -      | -      | -      | -     |
|           | 장출혈성대장균        | -    | -    | -    | -    | -    | -    | -      | -      | -      | -     |
|           | A형간염           | -    | 2    | 2    | 1    | 2    | -    | 1      | -      | -      | -     |
|           | 백일해            | -    | -    | -    | -    | -    | -    | -      | -      | -      | 2     |
|           | 유행성이하선염        | 12   | 3    | 2    | -    | 2    | -    | -      | -      | -      | -     |
| 수막구균감염증   | -              | -    | -    | -    | -    | -    | -    | -      | -      | -      |       |
| 3급<br>감염병 | 소계             | 4    | 13   | 5    | 2    | 3    | 7    | 2      | 2      | 2      | 2     |
|           | 파상풍            | -    | -    | -    | -    | -    | -    | -      | -      | -      | -     |
|           | B형간염           | -    | -    | -    | -    | -    | -    | -      | -      | 1      | -     |
|           | C형간염           | -    | -    | -    | -    | -    | -    | -      | -      | -      | -     |
|           | 말라리아           | -    | -    | -    | -    | -    | 1    | -      | -      | -      | -     |
|           | 레지오넬라          | -    | -    | -    | -    | -    | -    | -      | -      | -      | -     |
|           | 쯔쯔가무시증         | 1    | 2    | -    | -    | -    | 1    | 1      | 1      | -      | -     |
|           | 렙토스피라증         | -    | -    | -    | -    | -    | -    | -      | -      | -      | -     |
|           | 신증후군출혈열        | 1    | -    | -    | -    | -    | -    | -      | -      | -      | -     |
|           | 후천성면역결핍증       | 1    | 4    | 3    | 1    | 3    | 4    | 1      | 1      | 1      | 2     |
|           | 중증열성<br>혈소판감소증 | -    | -    | -    | -    | -    | -    | -      | -      | -      | -     |
| 매독        | 1              | 7    | 2    | 1    | -    | 1    | -    | -      | -      | -      |       |
| 4급<br>감염병 | COVID-19       | -    | -    | -    | -    | -    | 42   | 284    | 41,414 | 14,412 | 3,200 |

□ 국직 및 기타

(단위 : 건)

| 구 분       | 2015           | 2016 | 2017 | 2018 | 2019 | 2020 | 2021 | 2022   | 2023   | 2024  |     |
|-----------|----------------|------|------|------|------|------|------|--------|--------|-------|-----|
| 합 계       | 27             | 42   | 35   | 24   | 23   | 60   | 222  | 23,070 | 6,420  | 983   |     |
| 2급<br>감염병 | 소계             | 23   | 35   | 28   | 22   | 12   | 7    | 2      | -      | 8     | 7   |
|           | 결핵             | 6    | 26   | 10   | 9    | 7    | 2    | 1      | -      | 1     | 1   |
|           | 수두             | 5    | 5    | 8    | 9    | 2    | 3    | -      | -      | 7     | 6   |
|           | 홍역             | -    | -    | -    | -    | 1    | -    | -      | -      | -     | -   |
|           | 장티푸스           | -    | -    | -    | -    | -    | -    | -      | -      | -     | -   |
|           | 세균성이질          | -    | -    | -    | -    | -    | -    | -      | -      | -     | -   |
|           | 장출혈성대장균        | -    | -    | -    | -    | -    | -    | -      | -      | -     | -   |
|           | A형간염           | -    | 1    | 4    | 1    | 1    | 2    | 1      | -      | -     | -   |
|           | 백일해            | -    | -    | -    | -    | -    | -    | -      | -      | -     | -   |
|           | 유행성이하선염        | 12   | 3    | 6    | 3    | 1    | -    | -      | -      | -     | -   |
|           | 수막구균감염증        | -    | -    | -    | -    | -    | -    | -      | -      | -     | -   |
| 3급<br>감염병 | 소계             | 4    | 7    | 7    | 2    | 11   | 3    | 1      | 4      | 5     | 4   |
|           | 파상풍            | -    | -    | -    | -    | -    | -    | -      | -      | -     | -   |
|           | B형간염           | -    | -    | -    | -    | -    | -    | -      | -      | 1     | -   |
|           | C형간염           | -    | -    | -    | -    | -    | -    | -      | -      | -     | 1   |
|           | 말라리아           | 2    | 1    | -    | 1    | -    | -    | -      | -      | 1     | -   |
|           | 레지오넬라          | -    | -    | -    | -    | 3    | -    | -      | -      | -     | -   |
|           | 쯔쯔가무시증         | -    | 3    | -    | -    | -    | -    | 1      | 1      | -     | -   |
|           | 렙토스피라증         | -    | -    | 1    | -    | 3    | -    | -      | 1      | -     | -   |
|           | 신증후군출혈열        | -    | -    | -    | -    | -    | -    | -      | -      | 1     | 2   |
|           | 후천성면역결핍증       | 2    | -    | -    | -    | 1    | 1    | -      | 1      | 2     | -   |
|           | 중증열성<br>혈소판감소증 | -    | -    | -    | -    | -    | -    | -      | -      | -     | -   |
| 매독        | -              | 3    | 6    | 1    | 4    | 2    | -    | 1      | -      | 1     |     |
| 4급<br>감염병 | COVID-19       | -    | -    | -    | -    | -    | 50   | 219    | 23,066 | 6,407 | 972 |

## 2. 통계 도표



### 3. 통계 설명자료

| 구 분          | 내 용   |
|--------------|---|
| 통계명          | 각 예하병원 군내 법정감염병 진단 현황   |
| 작성목적<br>(배경) | 연도별 군 내 발생 법정감염병의 현황을 정리·분석하여 군 전투력 유지를 위해 군 예방의학업무의 성과를 평가하고 향후 정책 방향을 제시하기 위함.  |
| 자료출처         | 국군의무사령부 법정감염병 감시체계 및 국방의료통계정보체계 (DMSIS)   |
| 작성기준일        | 2024년 12월 31일   |
| 자료공개<br>가능여부 | 대국민 공개  |
| 용어설명         | <ul style="list-style-type: none"> <li>- 감염병 급분류 : 감염병의 예방 및 관리에 관한 법률에 의함.</li> <li>- 감염병 집계 기준 : 보건복지부 2024년 법정감염병 진단 및 신고기준에 근거</li> <li>- 각 군 분류 시 미상 및 기타는 제외</li> </ul>   |
| 유의점<br>·기타   | <ul style="list-style-type: none"> <li>- 군내 주요 법정감염병 총 발생 건 수는 2016년부터 지속 감소 추세였으나, 2020년 COVID-19가 법정감염병에 포함되면서 2020년부터 전체 건 수는 증가함.</li> <li>- 2024년 1월 1일부로 매독이 4급 감염병에서 3급 감염병으로 조정되며 전수감시감염병으로 변경됨.</li> <li>- 2023년 8월 31일부터 COVID-19가 표본감시 대상인 4급 감염병으로 하향 조정됨에 따라 2023년 12월 29일 부로 각 부대 별 COVID-19 환자 보고 및 전수 조사 종료함. 2024년도 COVID-19 환자는 DMSIS(국방의료통계정보체계)로 파악하였음.</li> <li>- 2024년 COVID-19를 제외한 군내 주요 법정감염병 총 발생 건 수는 백일해의 이례적인 유행으로 인해 증가하였음.</li> <li>- 말라리아는 민, 관, 군 협동하여 국가적 감염 관리 사업을 통해 박멸 단계로의 진행을 목표로 하고 있으며, 지속 감소추세였으나 최근 5년 연속 증가 추세임.</li> </ul> |

## 5-20. 군 휴양시설 현황

작성부서 : 국방부 국군복지단 복지사업운영과 직영호텔/콘도 담당(02-2225-6374)

### 1. 통계표

#### □ 군 휴양시설 현황

(단위 : 개소)

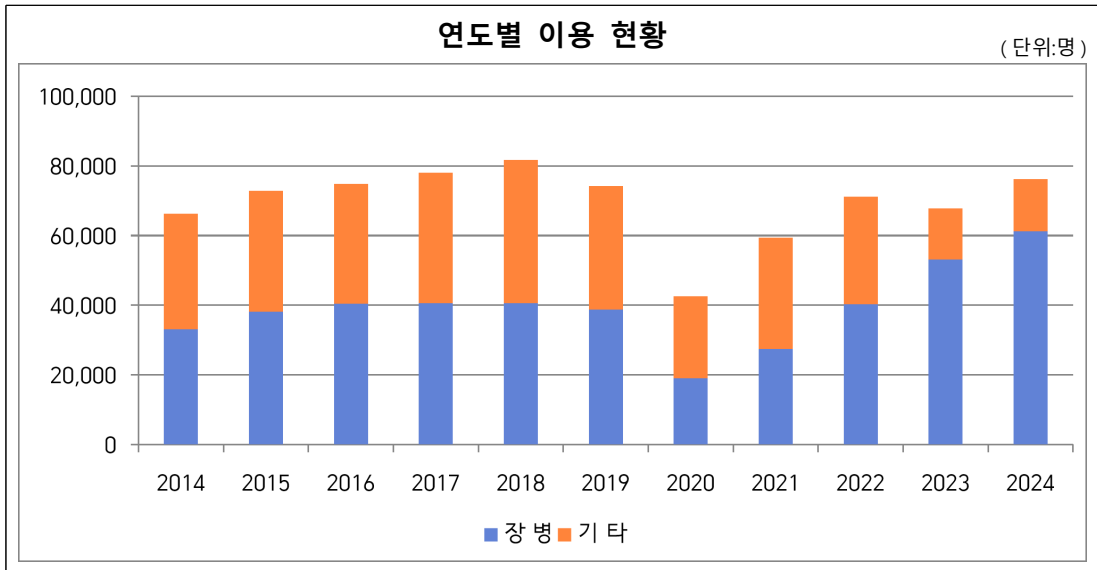
| 구 분  | 2014 | 2015 | 2016 | 2017 | 2018 | 2019 | 2020 | 2021 | 2022 | 2023 | 2024 |
|------|------|------|------|------|------|------|------|------|------|------|------|
| 계    | 49   | 48   | 46   | 47   | 47   | 48   | 55   | 55   | 55   | 48   | 46   |
| 군 직영 | 5    | 5    | 5    | 5    | 5    | 5    | 5    | 5    | 5    | 5    | 5    |
| 민영콘도 | 44   | 43   | 41   | 42   | 42   | 43   | 50   | 50   | 50   | 43   | 41   |

#### □ 이용객 현황(군 직영 시설)

(단위 : 명)

| 구 분 | 2014   | 2015   | 2016   | 2017   | 2018   | 2019   | 2020   | 2021   | 2022   | 2023   | 2024   |
|-----|--------|--------|--------|--------|--------|--------|--------|--------|--------|--------|--------|
| 계   | 66,208 | 72,785 | 74,783 | 77,969 | 81,656 | 74,172 | 42,521 | 59,366 | 71,227 | 67,733 | 76,222 |
| 장 병 | 33,009 | 38,073 | 40,381 | 40,570 | 40,634 | 38,693 | 19,045 | 27,356 | 40,228 | 53,166 | 61,140 |
| 기 타 | 33,199 | 34,712 | 34,402 | 37,399 | 41,022 | 35,479 | 23,476 | 32,010 | 30,999 | 14,567 | 15,082 |

### 2. 통계 도표



### 3. 통계 설명자료

| 구 분          | 내 용  |
|--------------|--|
| 통계명          | 군 휴양시설 현황  |
| 작성목적<br>(배경) | 군 휴양시설 현황을 조사하여 수요자 맞춤형 편의 제공을 위한 기초자료로 활용   |
| 자료출처         | 국군복지단 국방복지시설 통합관리 체계   |
| 작성기준일        | 2024년 12월 31일  |
| 자료공개<br>가능여부 | 대국민공개  |
| 용어설명         | <ul style="list-style-type: none"> <li>• 군 직영 : 국군복지단에서 장병 휴양 목적으로 직접 관리·운영하는 숙박시설</li> <li>• 민영콘도 : 민간업체의 콘도미니엄 중에서 군이 회원권을 구입하여 이용하는 시설</li> <li>• 군 휴양시설 이용대상 (회원자격)               <ul style="list-style-type: none"> <li>- 장병 : 현역 군인 (장군, 영관, 위관, 준사관, 부사관, 병)</li> <li>- 군무원 / 예비역 (19년 6월 이상 복무 후 전역한 군인)</li> <li>- 기타 : 10년 이상 복무 후 퇴직한 군무원, 중사 이상으로 전역한 군인 사관생도, 사관후보생, 부사관 후보생, 군 관련 국가유공자, 군에 종사하고 있는 공무원 근로자, 국방부 일반직 공무원, 국방부 산하기관 및 연구소 직원, 병역명문가, 20년 이상 장기복무 후 퇴직한 국방부 공무원</li> </ul> </li> </ul> |
| 의미해석         | <ul style="list-style-type: none"> <li>• '20년 민영콘도 업체 파산에 따른 체인 수 감소(-7)</li> <li>• 장병 이용률은 '23년 대비 '24년 7,974명 증가(15%)</li> <li>• 기타회원 이용률은 '23년 대비 '24년 515명 증가(3.54%)</li> <li>• '24년 직영콘도 리모델링 완료와 코로나 엔데믹에 따른 코로나 이전 예년 수준의 이용률 회복</li> </ul>   |
| 유의점<br>·기타   | <ul style="list-style-type: none"> <li>• 2010년부터 자료 존안 유지 중이며, 직영 호텔 및 콘도 현황 종합임</li> <li>• “군무원/예비역”은 이용객 현황 중 “기타”에 포함</li> </ul>  |

## 5-21. 군인 자녀 기숙사 현황

작성부서 : 국방부 국군복지단 복지사업운영과 기숙사 운영담당(02-2225-6373)

### 1. 통계표

#### □ 기숙사/수용능력 현황

(단위 : 개, 명)

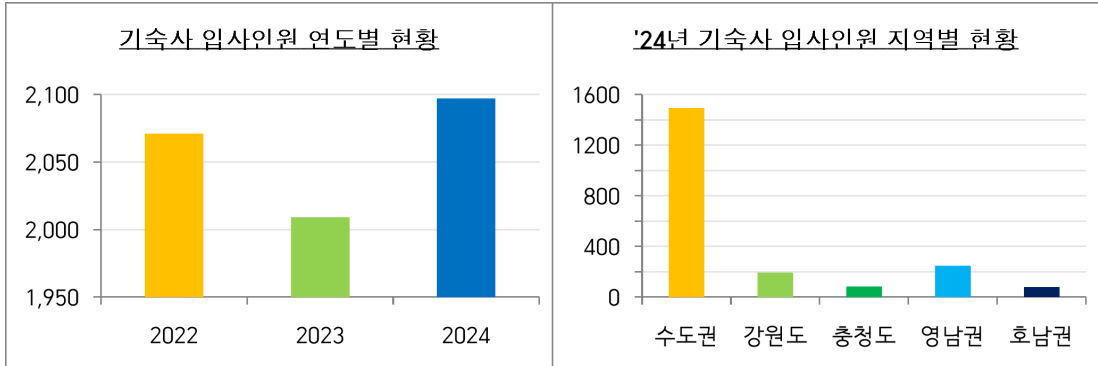
| 구 분  | 2014  | 2015  | 2016  | 2017  | 2018  | 2019  | 2020  | 2021  | 2022  | 2023  | 2024  |
|------|-------|-------|-------|-------|-------|-------|-------|-------|-------|-------|-------|
| 기숙사  | 12    | 12    | 11    | 11    | 11    | 11    | 11    | 11    | 10    | 9     | 9     |
| 수용능력 | 2,152 | 2,532 | 2,532 | 2,532 | 2,532 | 2,507 | 2,503 | 2,503 | 2,335 | 2,338 | 2,338 |

#### □ 최근 3개년 지역별 기숙사 입사 현황

(단위 : 개, 명, %)

| 구 분  |          | 계     | 수도권   | 강원도   | 충청도 | 영남권 | 호남권 |    |
|------|----------|-------|-------|-------|-----|-----|-----|----|
| 2022 | 기숙사      | 10    | 4     | 2     | 1   | 2   | 1   |    |
|      | 수용능력(A)  | 2,335 | 1573  | 272   | 100 | 296 | 94  |    |
|      | 입사인원(B)  | 2,071 | 1,475 | 204   | 90  | 214 | 88  |    |
|      | 입사율(B/A) | 89    | 94    | 75    | 90  | 72  | 94  |    |
| 2023 | 기숙사      | 9     | 3     | 2     | 1   | 2   | 1   |    |
|      | 수용능력(A)  | 계     | 2,338 | 1,576 | 272 | 100 | 296 | 94 |
|      |          | 남     | 1,038 | 676   | 120 | 50  | 146 | 46 |
|      |          | 여     | 1,300 | 900   | 152 | 50  | 150 | 48 |
|      | 입사인원(B)  | 계     | 2,009 | 1,435 | 194 | 89  | 207 | 84 |
|      |          | 남     | 871   | 601   | 79  | 44  | 103 | 44 |
|      |          | 여     | 1,138 | 834   | 115 | 45  | 104 | 40 |
|      | 입사율(B/A) | 계     | 86    | 91    | 71  | 89  | 70  | 89 |
|      |          | 남     | 84    | 89    | 66  | 88  | 71  | 96 |
|      |          | 여     | 88    | 93    | 76  | 90  | 69  | 83 |
| 2024 | 기숙사      | 9     | 3     | 2     | 1   | 2   | 1   |    |
|      | 수용능력(A)  | 계     | 2,338 | 1,576 | 272 | 100 | 296 | 94 |
|      |          | 남     | 1,040 | 676   | 120 | 50  | 148 | 46 |
|      |          | 여     | 1,298 | 900   | 152 | 50  | 148 | 48 |
|      | 입사인원(B)  | 계     | 2,097 | 1,494 | 192 | 82  | 249 | 80 |
|      |          | 남     | 921   | 636   | 87  | 37  | 121 | 40 |
|      |          | 여     | 1,176 | 858   | 105 | 45  | 128 | 40 |
|      | 입사율(B/A) | 계     | 90    | 95    | 71  | 82  | 84  | 85 |
|      |          | 남     | 89    | 94    | 73  | 74  | 82  | 87 |
|      |          | 여     | 91    | 95    | 69  | 90  | 86  | 83 |

## 2. 통계 도표



## 3. 통계 설명자료

| 구분             | 내용   |
|----------------|--|
| 통계명            | 군인 자녀 기숙사 현황   |
| 작성목적<br>(배경)   | 군인 자녀의 기숙사 현황을 파악하여 군인 복지 참고자료로 활용   |
| 자료출처           | 국군복지단 / 국방복지시설 통합관리 체계   |
| 작성기준일          | 2024년 12월 31일  |
| 자료공개<br>가능여부   | 대국민 공개   |
| 용어설명           | <ul style="list-style-type: none"> <li>전국 군인 자녀 기숙사(9개) <ul style="list-style-type: none"> <li>수도권 : 대방·도봉·송파학사 (3개)</li> <li>강원도 : 소양·치악학사 (2개)</li> <li>충청도 : 자운학사 (1개)</li> <li>영남권 : 무열·해운학사 (2개)</li> <li>호남권 : 무등학사 (1개)</li> </ul> </li> <li>기숙사 수 : 군인자녀 기숙사 (학사) 수</li> <li>수용능력 : 최대 수용인원</li> <li>입사인원 : 등록인원</li> <li>입사율 : 입사인원 / 수용능력 (백분율 값)</li> <li>* '22년부터 3~11월까지 재사인원 평균 (12~2월은 퇴사 및 입사 시즌으로 제외)</li> </ul>  |
| 의미해석           | <ul style="list-style-type: none"> <li>교통기반 등 지역 여건이 열악한 지방소재 기숙사 입사율 감소 추세 <ul style="list-style-type: none"> <li>대학교가 수도권에 다수 존재하여 기숙사 입사 선호 집중 <ul style="list-style-type: none"> <li>* 수도권 기숙사 : 대방1·2관, 송파학사, 도봉학사</li> </ul> </li> <li>지방권 기숙사 입사율 감소 <ul style="list-style-type: none"> <li>* 대학자체 기숙사 건립, 학령인구 감소, 장시간 통학거리 등</li> </ul> </li> </ul> </li> </ul>   |
| 유의점<br>·<br>기타 | <ul style="list-style-type: none"> <li>기숙사수 감소 사유 <ul style="list-style-type: none"> <li>창공학사, 근학사 → 대방학사 통합 <ul style="list-style-type: none"> <li>* 국군복지단 복지사업운영과-985 ('16. 3. 28.) 창공·근학 통합운영 추진계획 보고</li> </ul> </li> </ul> </li> <li>과주 한민고등학교 기숙사 ('14. 3월 개교) 미포함 <ul style="list-style-type: none"> <li>* 국군복지단 관리부대이나 타 군인 자녀 기숙사와는 운영체계가 달라 한민재단에서 전반적으로 관리하므로 통계에서 제외</li> </ul> </li> <li>계룡학사 '22. 1. 1.부 관리전환, 칠보학사 '23. 1. 1.부 관리전환</li> <li>치악학사 '25. 1. 1.부 운영중단</li> <li>학생 수 감소 및 1인실 수요 증가로 인한 1인실 확대운영</li> </ul> |



## 제6장

# 군수 분야

## 6-1. 기본급식 기준액

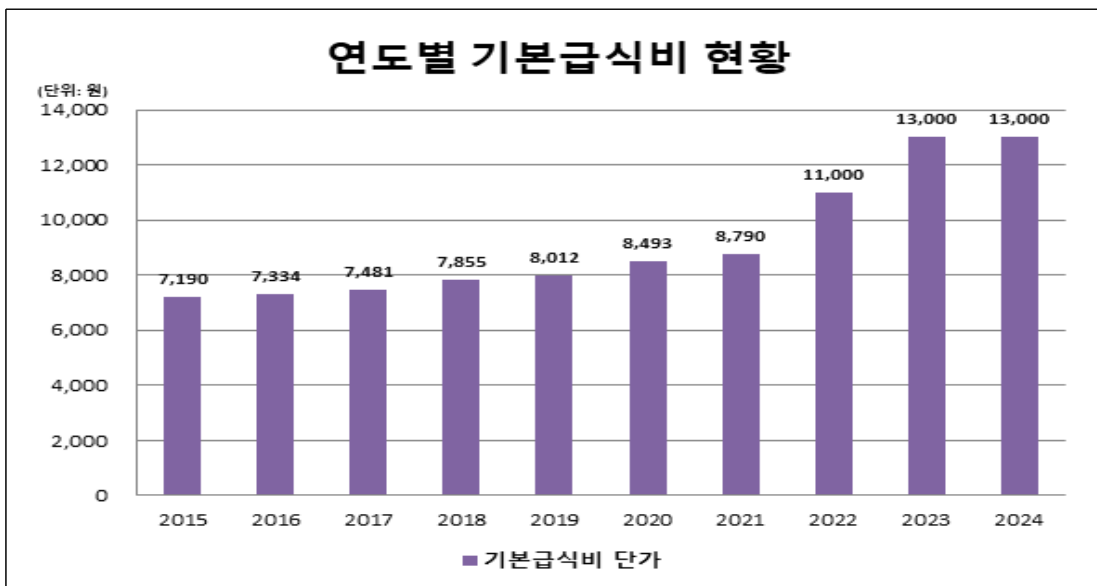
작성부서 : 국방부 물자관리과 급식예산담당(02-748-7485)

### 1. 통계표

(단위 : 원)

| 구 분    | 2015          | 2016  | 2017  | 2018  | 2019  | 2020  | 2021  | 2022   | 2023   | 2024   |       |
|--------|---------------|-------|-------|-------|-------|-------|-------|--------|--------|--------|-------|
| 계      | 7,190         | 7,334 | 7,481 | 7,855 | 8,012 | 8,493 | 8,790 | 11,000 | 13,000 | 13,000 |       |
| 주식비(쌀) | 930           | 910   | 806   | 786   | 757   | 734   | 710   | 811    | 통합운영   |        |       |
| 부식비    | 소 계           | 5,372 | 5,501 | 5,714 | 6,071 | 6,233 | 6,618 | 6,939  |        |        | 8,933 |
|        | 소채류           | 1,219 | 1,138 | 1,151 | 1,289 | 1,235 | 1,210 | 1,233  |        |        |       |
|        | 수육류           | 2,205 | 2,450 | 2,587 | 2,726 | 2,584 | 2,758 | 2,649  |        |        |       |
|        | 어개류           | 910   | 1,025 | 1,112 | 1,125 | 1,350 | 1,432 | 1,449  |        |        |       |
|        | 장 류           | 75    | 77    | 70    | 72    | 92    | 92    | 89     |        |        |       |
|        | 두채류           | 189   | 187   | 157   | 155   | 136   | 136   | 123    |        |        |       |
|        | 조미류/<br>기타 부식 | 774   | 624   | 637   | 704   | 836   | 990   | 1,396  |        |        |       |
| 후식비    | 888           | 923   | 961   | 998   | 1,022 | 1,141 | 1,141 | 1,256  |        |        |       |

### 2. 통계 도표



### 3. 통계 설명자료

| 구 분          | 내 용   |
|--------------|---|
| 통계명          | 기본급식 기준액  |
| 작성목적<br>(배경) | 연도별 장병 기본급식비 단가를 파악하여 국민에게 공개하고, 급식 질 향상을 위한 정책 자료로 활용  |
| 자료출처         | 국방부 (급식방첩)  |
| 작성기준일        | 2024년 12월 31일   |
| 자료공개<br>가능여부 | 대국민 공개  |
| 관련정책         | 장병 급식 지원  |
| 용어설명         | <ul style="list-style-type: none"> <li>• 기본급식비 : 1인 1일 기준               <ul style="list-style-type: none"> <li>- 주식 : 밥</li> <li>- 부식 : 반찬                   <ul style="list-style-type: none"> <li>- 소채류 : 배추, 당근, 깻잎 등 / 수육류 : 쇠고기, 돼지고기, 육가공 식품 등</li> <li>- 어개류 : 생선, 조개류, 참치통조림 등 / 장류 : 된장, 고추장, 간장 등</li> <li>- 두채류 : 두부, 콩나물</li> <li>- 조미류, 기타부식 : 설탕, 소금, 요리소스 등</li> </ul> </li> </ul> </li> <li>• 후식 : 우유, 과일, 주스, 발효유 등</li> </ul> |
| 의미해석         | <ul style="list-style-type: none"> <li>• 장병의 선호와 영양을 고려한 균형된 식단을 제공하는 등 급식의 질을 향상하기 위하여 기본급식비를 편성·운영하고 있음.</li> <li>• 장병 식습관 변화를 고려하여 군 급식의 장병선택권 확대를 위해 '23년부터 기본급식비는 주·부·후식비를 통합하여 운영함.</li> </ul>  |
| 유의점<br>·기타   | <ul style="list-style-type: none"> <li>• 병 기본급식 기준액은 농산물 등의 작황과 가격변동, 세출예산 편성 결과에 따라 매년 조정될 수 있음.</li> </ul>  |

## 6-2. 민간조리원 정원 현황

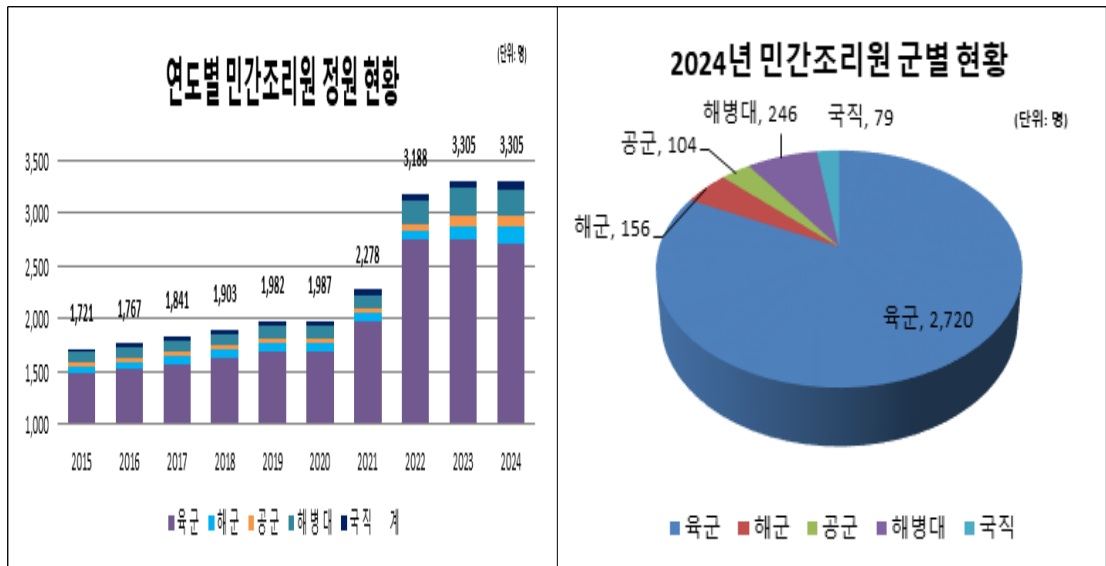
작성부서 : 국방부 물자관리과 급식예산담당(02-748-7485)

### 1. 통계표

(단위: 명)

| 구 분   | 2015  | 2016  | 2017  | 2018  | 2019  | 2020  | 2021  | 2022  | 2023  | 2024  |
|-------|-------|-------|-------|-------|-------|-------|-------|-------|-------|-------|
| 계     | 1,721 | 1,767 | 1,841 | 1,903 | 1,982 | 1,987 | 2,278 | 3,188 | 3,305 | 3,305 |
| 육 군   | 1,491 | 1,524 | 1,577 | 1,629 | 1,698 | 1,698 | 1,975 | 2,750 | 2,750 | 2,720 |
| 해 군   | 60    | 66    | 70    | 74    | 76    | 79    | 86    | 95    | 134   | 156   |
| 공 군   | 40    | 40    | 41    | 42    | 42    | 42    | 42    | 42    | 104   | 104   |
| 해 병 대 | 95    | 98    | 103   | 107   | 113   | 115   | 120   | 243   | 247   | 246   |
| 국 직   | 35    | 39    | 50    | 51    | 53    | 53    | 55    | 58    | 70    | 79    |

### 2. 통계 도표



### 3. 통계 설명자료

| 구 분          | 내 용   |
|--------------|---|
| 통계명          | 민간조리원 정원 현황   |
| 작성목적<br>(배경) | 음식의 맛과 질 개선을 통한 군 급식만족도 제고를 위해 채용·운용중인 민간조리원 현황을 국민에게 공개하고, 정책자료로 활용  |
| 자료출처         | 국방부 (물자관리과 통계)  |
| 작성<br>기준일    | 2024년 12월 31일   |
| 자료공개<br>가능여부 | 대국민 공개  |
| 관련정책         | 민간조리원 운영  |
| 용어설명         | <ul style="list-style-type: none"> <li>• 민간조리원 : 취사장에서 식자재를 손질하여 직접 조리하고, 조리병의 취사를 지도하는 등의 업무를 수행하여 '음식의 맛'을 향상하고 '급식의 질'을 개선하기 위해 운용하고 있는 민간 인력</li> </ul>   |
| 의미해석         | <ul style="list-style-type: none"> <li>• 음식 맛을 향상시켜 병사들에게 양질의 맛있는 식사를 제공하기 위해 매년 민간조리원을 단계적으로 확대 중</li> <li>• 민간조리원 인력운영 효율화를 위해 군별 인력 재배치 실시('24.1월)               <ul style="list-style-type: none"> <li>- 육군( △30명), 해군(+22명), 해병대( △1명), 국직(+9명)</li> </ul> </li> </ul> |
| 유의점<br>·기타   | <ul style="list-style-type: none"> <li>• 매년 민간조리원을 단계적으로 확대하고 있으며, 이는 지역 일자리 창출에도 기여 중</li> </ul>   |

### 6-3. 군수품 조달집행액 현황

작성부서 : 군수기획과 군수조달담당(02-748-5681)

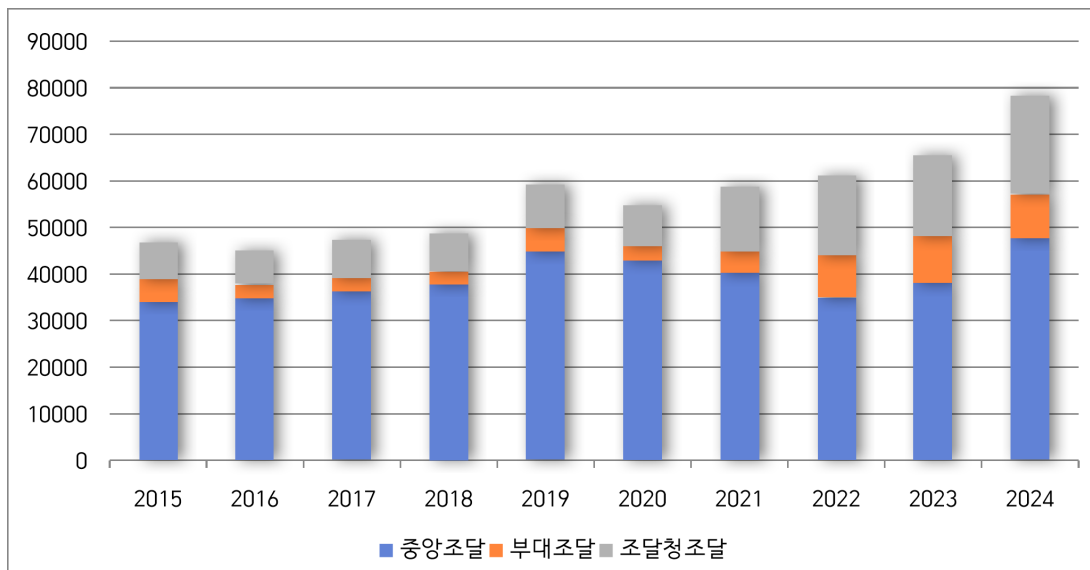
#### 1. 통계표

(단위 : 억 원)

| 구 분      |    | 2015   | 2016   | 2017   | 2018   | 2019   | 2020   | 2021   | 2022   | 2023   | 2024   |        |
|----------|----|--------|--------|--------|--------|--------|--------|--------|--------|--------|--------|--------|
| 합 계      |    | 46,870 | 44,882 | 47,263 | 48,713 | 59,292 | 54,737 | 58,719 | 60,955 | 65,472 | 78,106 |        |
| 중앙<br>조달 | 계  | 34,145 | 34,901 | 36,291 | 37,904 | 44,897 | 42,728 | 40,242 | 34,822 | 38,012 | 47,780 |        |
|          | 내자 | 24,067 | 23,611 | 23,782 | 25,495 | 29,790 | 28,516 | 20,843 | 20,105 | 20,994 | 29,051 |        |
|          | 외자 | 소계     | 10,078 | 11,290 | 12,509 | 12,409 | 15,107 | 14,212 | 19,399 | 14,717 | 17,018 | 18,729 |
|          |    | 상업     | 5,852  | 6,238  | 6,462  | 6,567  | 8,376  | 7,243  | 8,093  | 8,300  | 9,416  | 10,036 |
|          |    | FMS    | 4,226  | 5,052  | 6,047  | 5,842  | 6,731  | 6,969  | 11,306 | 6,417  | 7,601  | 8,693  |
| 부대조달     |    | 4,799  | 2,910  | 2,768  | 2,769  | 5,090  | 3,264  | 4,587  | 9,018  | 10,099 | 9,352  |        |
| 조달청조달    |    | 7,926  | 7,071  | 8,204  | 8,040  | 9,305  | 8,745  | 13,890 | 17,115 | 17,361 | 20,974 |        |

#### 2. 통계도표

(단위 : 억 원)



### 3. 통계 설명자료

| 구 분          | 내 용  |
|--------------|--|
| 통계명          | 군수품 조달집행액 현황   |
| 작성목적<br>(배경) | 군수품의 계약 집행액 규모 및 조달원별 군수품 계약 집행액의 변화 추이를 파악하여 조달정책 수립시 참고자료로 활용  |
| 자료출처         | '24년 조달실적(통합사업관리정보체계, 재정정보시스템 등)   |
| 작성기준일        | 2024년 12월 31일  |
| 용어설명         | <ul style="list-style-type: none"> <li>• 군수품 조달 : 군의 업무수행에 필요한 장비·물자 등을 획득하여 공급하는 것으로 종류는 중앙조달, 부대조달 및 조달청조달로 나누고 있음.</li> <li>• 중앙조달 : 각 군에 공통적으로 적용되는 품목이나 방산물자로 지정된 품목을 방위사업청에서 조달</li> <li>• 부대조달 : 각 군 및 국직기관(부대)에서 각급 부대 운영에 필요한 품목이나 긴급구매 또는 보안유지 등이 필요한 품목 등을 직접 조달</li> <li>• 조달청조달 : 상용품을 조달청에 의뢰하여 위탁 구매하는 조달</li> <li>• 상업구매 : 일반적 무역 상관례에 따라 해외업체로부터 구매</li> <li>• FMS : 미국 대외군사판매법의 적용을 받는 품목을 미국정부로부터 구매</li> </ul> |
| 의미해석         | <ul style="list-style-type: none"> <li>• 2024년 중앙조달 비중은 전체의 61.2%로 전년 대비 3.1%p, 금액은 9,768억 원 증가하였으며, 해군 잠수함 창정비 대상함정 증가 및 고고도무인정찰체계 전력운영비 전환 등이 주요 원인임.</li> <li>• 2024년 부대조달 비중은 전체의 12.0%로 전년 대비 3.5%p, 금액은 747억 원 감소하였으며, 부대조달 수리부속 중 일부가 PBL사업으로 신규 반영됨.</li> <li>• 2024년 조달청조달 비중은 전체의 26.8%로 전년 대비 0.3%p, 금액은 3,613억 원 증가하였으며, 이는 군수품 중 일반물자류의 조달청 조달위탁('20. 7월)이 정착되어 조달비중이 안정화되고 있음을 의미.</li> </ul>                        |
| 유의점<br>·기타   | <ul style="list-style-type: none"> <li>• 매년 12월에 확정된 전력운영분야 조달계획 기준으로 작성된 실적으로 급식 및 각급부대 현지배정 금액은 제외</li> </ul>  |

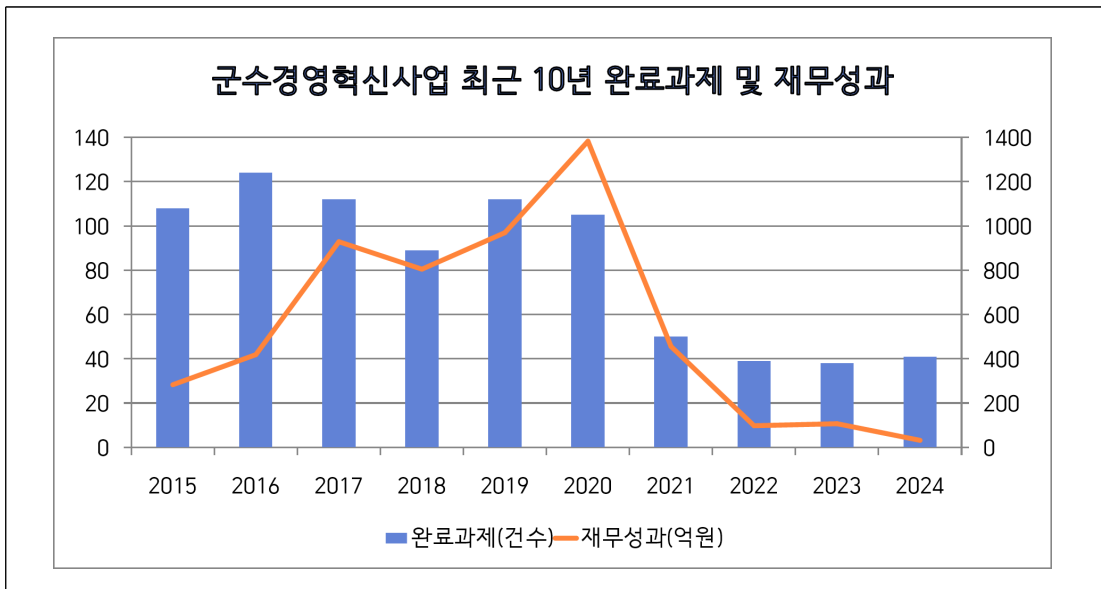
## 6-4. 군수경영혁신사업[舊 국방 린 6시그마 사업] 추진현황

작성부서 : 국방부 군수기획과 상용화담당(02-748-5713)

### 1. 통계표

| 구 분             |              | 2015 | 2016 | 2017 | 2018 | 2019 | 2020  | 2021 | 2022 | 2023 | 2024 |
|-----------------|--------------|------|------|------|------|------|-------|------|------|------|------|
| 완료 과제(건수)       |              | 108  | 124  | 112  | 89   | 112  | 105   | 50   | 39   | 38   | 41   |
| 재무성과(억 원)       |              | 283  | 419  | 929  | 805  | 970  | 1,383 | 456  | 98   | 107  | 32   |
| 인력<br>양성<br>(명) | MBB<br>(남/여) | 7    | 12   | 18   | 16   | 7    | -     | -    | 1    | 1    | 0    |
|                 | BB<br>(남/여)  | 43   | 48   | 42   | 34   | 13   | -     | -    | 6    | 3    | 0    |
|                 | GB<br>(남/여)  | 367  | 288  | 316  | 262  | 120  | -     | -    | 159  | 44   | 31   |
|                 | FEA<br>(남/여) | 24   | 52   | 37   | 31   | 14   | -     | -    | -    | -    | -    |

### 2. 통계 도표



### 3. 통계 설명자료

| 구 분          | 내 용  |
|--------------|--|
| 통계명          | 군수경영혁신사업(舊 국방 린 6시그마 사업) 추진현황  |
| 작성목적<br>(배경) | 국방경영혁신사업의 추진성과를 유지함으로써 군 자체 사업추진 능력 확보   |
| 자료출처         | 국방부('24년 군수경영혁신 용역 완료보고서)  |
| 작성기준일        | 2024년 12월 31일  |
| 용어설명         | <ul style="list-style-type: none"> <li>• 린 6시그마 : 특정 업무 수행 시 그 절차와 방법을 최적화하고, 그 결과물의 질적 수준을 고도화하기 위해 해당 업무에 맞는 유형의 논리적 문제해결 과정과 과학적 분석기법을 구사하는 경영혁신 기법</li> <li>• MBB (Master Black Belt) : 린 6시그마의 논리적 문제해결 과정과 과학적 분석기법을 강의, 과제수행을 지도할 수 있는 능력·자격보유자</li> <li>• BB (Black Belt) : 과제수행팀을 이끌 수 있는 능력·자격보유자</li> <li>• GB (Green Belt) : 과제수행에 필요한 특정 분야업무를 수행할 수 있는 능력과 자격을 갖춘 자</li> <li>• FEA (Financial Effect Analyst) : 린 6시그마 사업의 재무성과를 분석·평가할 수 있는 능력과 자격을 갖춘 자</li> </ul>   |
| 의미해석         | <ul style="list-style-type: none"> <li>• 군수경영혁신사업은 린 6시그마, 빅데이터 등 다양한 혁신기법을 활용한 국방경영효율화 과제를 발굴, 수행함으로써 예산을 효율화하고 혁신 전문인력을 양성화하여 군의 문제해결역량을 강화해 나가는 사업으로 '11년부터 추진하고 있음.</li> <li>• '21년부터 과제의 질적 수준 향상, 과제컨설팅 시간 확보 등을 위해 과제 수를 축소하였음</li> <li>• '20~'21년은 코로나19 확산 우려로 인증시험 취소</li> <li>• '22년부터 동 사업을 통한 혁신의 지속성을 확보하고, 혁신성과의 확산기반을 마련하기 위해 N-1~N-2년('20~'21년)의 완료 과제의 성과를 평가하고 포상을 실시함으로써 각 군의 관심과 참여도 제고를 추진함</li> <li>• 그에 따라 '22년의 재무성과는 '20~'21년 기 완료된 과제를 '22년까지 유지·관리해 옴에 따른 성과평가 결과임</li> <li>• '24년 재무성과는 '22~'23년 기 완료된 과제에 대한 사후평가 결과임</li> </ul> |
| 유의점·기타       | <ul style="list-style-type: none"> <li>• 군수경영혁신사업을 통해 3.1억 규모의 유·무형의 재무성과를 달성함으로써 국방예산의 효율적인 사용에 기여</li> </ul>   |

## 6-5. 우수 상용품 시범사용 품목 선정현황

작성부서 : 국방부 군수기획과 상용화 담당(02-748-5713)

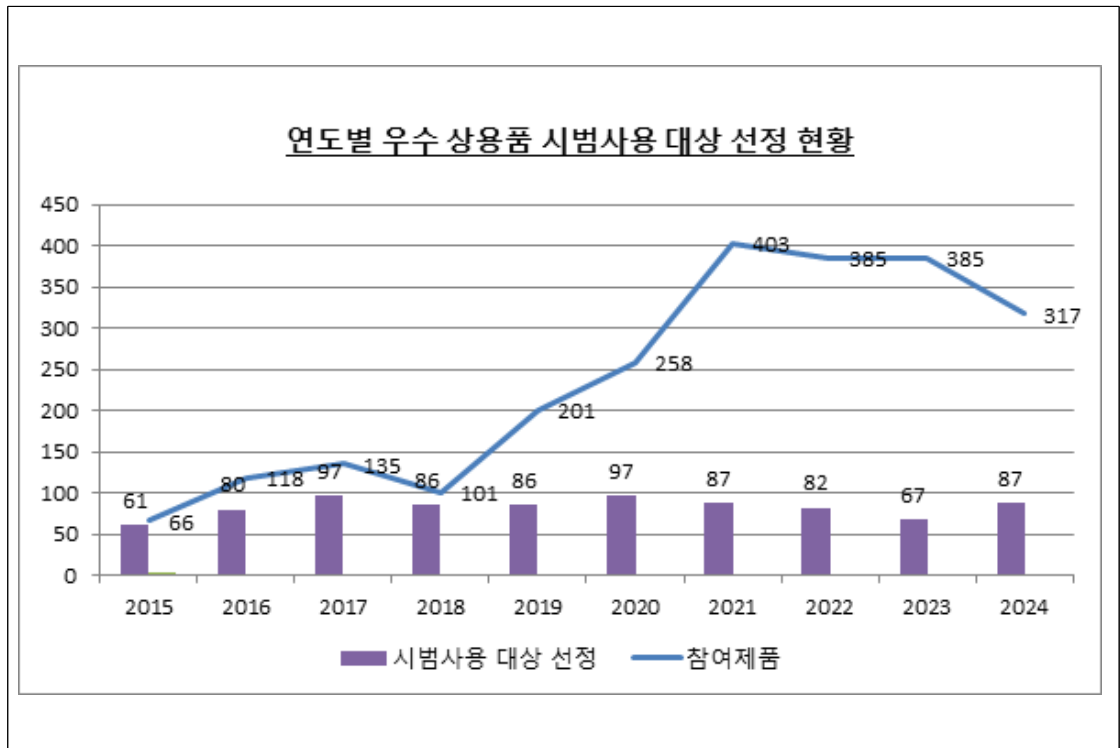
### 1. 통계표

(단위 : 건수)

| 구 분        | 2015 | 2016 | 2017 | 2018 | 2019 | 2020 | 2021 | 2022 | 2023 | 2024 |
|------------|------|------|------|------|------|------|------|------|------|------|
| 참여 제품*     | 66   | 118  | 135  | 101  | 201  | 258  | 403  | 385  | 385  | 317  |
| 시범사용 대상 선정 | 61   | 80   | 97   | 86   | 86   | 97   | 87   | 82   | 67   | 87   |

\* 우수 상용품 시범사용제도에 참여한 제품 중 1단계 절차(서류심사)를 통과한 제품 수

### 2. 통계 도표



### 3. 통계 설명자료

| 구 분          | 내 용  |
|--------------|--|
| 통계명          | 우수 상용품 시범사용 품목 선정현황  |
| 작성목적<br>(배경) | 민간 우수제품 군(軍) 사용 확대 관련 지표로 활용   |
| 자료출처         | 국방부  |
| 작성기준일        | 2024년 12월 31일  |
| 관련정책         | 군수품 상용화 확대, 우수 상용품 시범사용  |
| 용어설명         | <ul style="list-style-type: none"> <li>• 상용품 시범사용 : 군에 도입이 필요한 것으로 판단되는 상용품을 소량 구매하여 일부 부대에서 사용한 후 상용품 운용적합성 평가 등을 거쳐 신규 군수품 채택, 상용전환 결정 등에 활용하는 제도</li> </ul>   |
| 의미해석         | <ul style="list-style-type: none"> <li>• '15년부터 신기술 우수제품을 원활히 도입하여 군수품 개선·혁신을 통한 장병들의 전투력 발휘여건을 개선하기 위한 '우수 상용품 시범사용' 제도를 정립·시행 중임.</li> <li>• 군납 희망업체에 제품 홍보와 군 시범 적용의 기회를 제공하는 '제품설명회'를 정례적으로 추진하고 있음 (연 1회).</li> <li>* 추진 체계 : 제품 접수→ 3단계 평가(서류심사, 대면평가, 현장실사) → 시범사용 제품설명회→ 품목 결정 → 구매 및 운용적합성 평가 → 군 운용 적합 판정 시 조달계획 반영 등 후속 조치</li> <li>• 매년 우수 상용품 시범사용 품목 선정을 확대하고자 노력하고 있으며, 그 결과 '24년에는 제품설명회를 통해 87품목 선정</li> </ul>  |
| 유의점<br>· 기타  | <ul style="list-style-type: none"> <li>• 2025 통계연보는 2022년부터 시범사용 제품 발굴 경로(제품설명회, 각 군 자체발굴)가 통합됨에 따라 통계 대상에 연간 참여 제품 수를 추가하여 변경하였음 <ul style="list-style-type: none"> <li>- 2015년부터 매년 참여 제품 중 시범사용 대상으로 선정되는 제품 수를 통계로 작성함으로써, 제도의 양적 성장과 함께 군에 시범사용 대상을 엄선하고 있음을 동시에 보여주고자 하였음</li> </ul> </li> <li>• '우수 상용품 시범사용 품목'에 채택되었다는 사실이 제품의 우수성을 인정한 것은 아니며, 각 군의 운용 적합성 평가를 통해 적합제품 지정 여부를 결정하게 됨.</li> <li>• 각 군이 시범사용하는 제품의 품질과 기업의 신뢰도를 확인하기 위해 엄격한 평가 절차를 거쳐 시범사용 대상을 선정</li> </ul> |

## 6-6. 군 대민지원 현황

작성부서 : 국방부 재난안전관리과 재난안전관리총괄(02-748-5761)

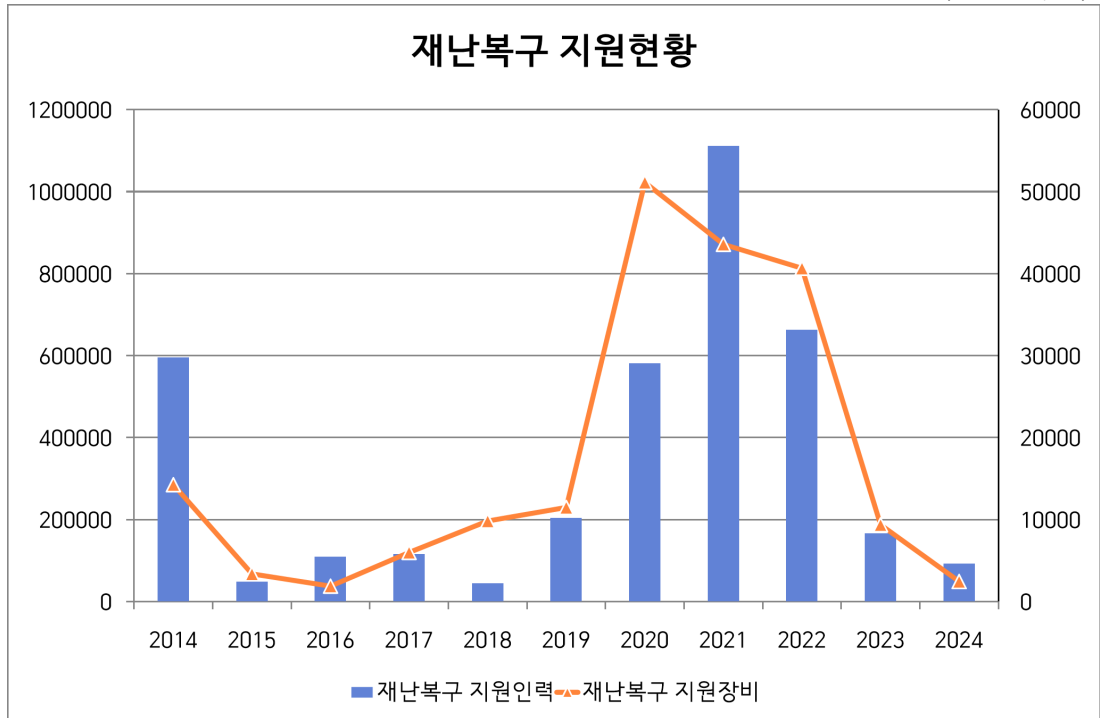
### 1. 통계표

(단위 : 명, 대)

| 구 분            |    | 2014    | 2015   | 2016    | 2017    | 2018   | 2019    | 2020    | 2021      | 2022    | 2023    | 2024   |
|----------------|----|---------|--------|---------|---------|--------|---------|---------|-----------|---------|---------|--------|
| 재난<br>복구<br>지원 | 인력 | 595,032 | 48,539 | 109,159 | 115,699 | 44,591 | 203,840 | 580,747 | 1,111,888 | 663,233 | 167,031 | 92,682 |
|                | 장비 | 14,259  | 3,380  | 1,883   | 5,995   | 9,830  | 11,484  | 51,124  | 43,574    | 40,657  | 9,365   | 2,456  |

### 2. 통계 도표

(단위 : 명, 대)



### 3. 통계 설명자료

| 구 분          | 내 용   |
|--------------|---|
| 통계명          | 군 재난복구지원 현황   |
| 작성목적<br>(배경) | 국가적 재난(코로나19, 태풍·집중호우 등) 가축질병(아프리카돼지열병, AI) 발생 시 군의 대민지원 활동을 파악하여 업무에 활용하고 국민에게 공개  |
| 자료출처         | 국방부(재난안전관리과 재난안전상황실 통계)   |
| 작성기준일        | 2024년 12월 31일   |
| 자료공개<br>가능여부 | 대국민 공개  |
| 용어설명         | <ul style="list-style-type: none"> <li>재난복구지원 : 태풍·호우·폭설 등 자연재난이나 산불·전염병·가축 질병 등 사회재난 발생 시 실시되는 원상복구 및 예방작업에 대하여 군이 지자체 요청이나 국방부 지침에 의거하여 실행하는 지원</li> </ul>  |
| 의미해석         | <ul style="list-style-type: none"> <li>국가적 재난발생시 군 가용자원을 최대한 동원하여 적극적으로 대민지원을 실시한 결과, 최근 5년동안 해마다 최소 9만여 명에서 최대 111만여 명(코로나19 지원 영향)의 병력이 투입되어 인명 및 재산 피해 최소화에 크게 기여하였음.<br/>* 최근 5년간 재난 대응 및 피해복구를 위해 인력 261만 5천여 명과 장비 14만 7천여 대 지원</li> <li>2024년 재난복구 지원 중 전년에 비해 태풍·호우, 산불지원 등은 감소하였으나, 실종자 수색·구조 분야에서 2023년 17백여명에서 2024년 38백여명으로 2배이상 증가하였음.</li> <li>2024년 재난복구 지원 중 가장 많은 인력을 투입한 분야는 민간의료 기관에 대한 군의관 지원으로 연인원 65천여 명의 인력을 투입하였음.</li> <li>한편, 아프리카돼지열병(ASF), 조류인플루엔자(AI) 등 가축전염병 확산 차단에도 군 소독차량, 수색 및 포획활동 등을 적극 지원하였음.<br/>(2024년에는 4백여 명의 인력과 약 200 대의 장비를 투입)</li> </ul> |

## 6-7. 군 기능인력 관리 현황

작성부서 : 국방부 재난안전관리과 사회제난담당(02-748-5766)

### 1. 통계표

#### □ 2024년 군 기능인력 관리현황

(단위 : 명)

| 구 분        | 계          |              | 육 군        |            | 해군(해병)    |           | 공 군        |            |     |
|------------|------------|--------------|------------|------------|-----------|-----------|------------|------------|-----|
|            | 관리목표       | 현 관리         | 관리목표       | 현 관리       | 관리목표      | 현 관리      | 관리목표       | 현 관리       |     |
| <b>총 계</b> | <b>848</b> | <b>1,135</b> | <b>665</b> | <b>945</b> | <b>59</b> | <b>61</b> | <b>124</b> | <b>129</b> |     |
| 양성 관리      | 소 계        | 485          | 505        | 445        | 458       | 20        | 22         | 20         | 25  |
|            | 전동차        | 485          | 505        | 445        | 458       | 20        | 22         | 20         | 25  |
| 자원 관리      | 소 계        | 363          | 630        | 220        | 487       | 39        | 39         | 104        | 104 |
|            | 육상화물       | 200          | 467        | 130        | 397       | 20        | 20         | 50         | 50  |
|            | 보건의료       | 163          | 163        | 90         | 90        | 19        | 19         | 54         | 54  |

#### □ 2024년 군 기능인력 성별 관리현황

(단위 : 명)

| 구 분        | 관리목표       | 현 관 리        |              |           |
|------------|------------|--------------|--------------|-----------|
|            |            | 소 계          | 남            | 여         |
| <b>총 계</b> | <b>848</b> | <b>1,135</b> | <b>1,064</b> | <b>71</b> |
| 양성관리       | 소 계        | 485          | 505          | -         |
|            | 전동차        | 485          | 505          | -         |
| 자원관리       | 소 계        | 363          | 630          | 71        |
|            | 육상화물       | 200          | 467          | -         |
|            | 보건의료       | 163          | 163          | 71        |

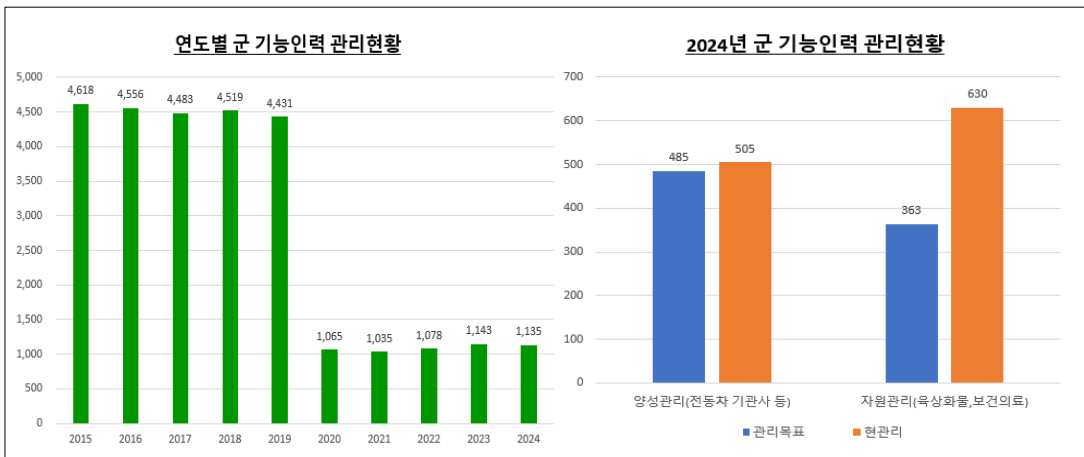
#### □ 연도별 군 기능인력 관리현황

(단위 : 명)

| 연도별  | 2015  | 2016  | 2017  | 2018  | 2019  | 2020  | 2021  | 2022  | 2023  | 2024  |
|------|-------|-------|-------|-------|-------|-------|-------|-------|-------|-------|
| 기능인력 | 4,618 | 4,556 | 4,483 | 4,519 | 4,431 | 1,065 | 1,035 | 1,078 | 1,143 | 1,135 |

### 2. 통계 도표

(단위 :명)



### 3. 통계 설명자료

| 구 분          | 내 용   |
|--------------|---|
| 통계명          | 군 기능인력 관리 현황  |
| 작성목적<br>(배경) | 군 기능인력 관리 현황을 파악하여 재난관리업무에 활용하고 국민에게 공개   |
| 자료출처         | 국방부 (재난안전관리과 통계)  |
| 작성기준일        | 2024년 12월 31일   |
| 자료공개<br>가능여부 | 대국민 공개  |
| 용어설명         | <ul style="list-style-type: none"> <li>○ 양성관리 : 군 간부 중 철도 관련 주무 부처 (국토교통부)에서 실시하는 전문교육과정을 수료한 군 인력을 관리하는 제도(전동차 기관사)</li> <li>○ 자원관리 : 군 간부 중 일정 자격 보유자를 당해분야 재난 시 지원이 가능토록 관리하는 제도 (화물운송, 보건의료)</li> </ul>   |
| 의미해석         | <ul style="list-style-type: none"> <li>○ 군 기능인력 현황인원은 목표대비 130% 이상의 수준을 유지하고 있으며, 기능인력 활용부처 주관으로 외부전문기관에서 교육이 필요한 양성관리 분야는 104%, 국방부 주관으로 인력을 선발·관리하는 자원관리 분야는 170% 수준임.</li> <li>• 양성관리 : 해당 분야 관계기관 (국토부, 철도공사) 주관으로 양성교육 실시(연 30명을 목표로 양성)</li> <li>• 자원관리 : 군내 화물차 운전자, 의사·간호사 등 군 업무수행을 위한 인원으로 기능인력 전역 등을 대비하여 예비인원 확보</li> </ul>                     |
| 유의점<br>·기타   | <ul style="list-style-type: none"> <li>○ '20년 관리 현황 급감 사유 : 군 기능인력 관리체계 기준 변경</li> <li>• '20년 : 기능인력의 양성 및 관리체계를 8개 분야 → 3개 분야로 조정               <ul style="list-style-type: none"> <li>- 군 기능인력 활용 실적이 전무한 분야 등에 대한 관계부처의 의견을 수렴 5개 분야(철도, 발전, 가스, 수도, 통신) 기능인력에서 제외</li> <li>- 관련부처(국토부, 보건복지부) 에서 유지 필요 의견에 따른 3개 분야 목표 848명 집중관리</li> </ul> </li> </ul> |



## 제7장

# 군사시설 분야

## 7-1. 국방부 소관 국유재산 현황

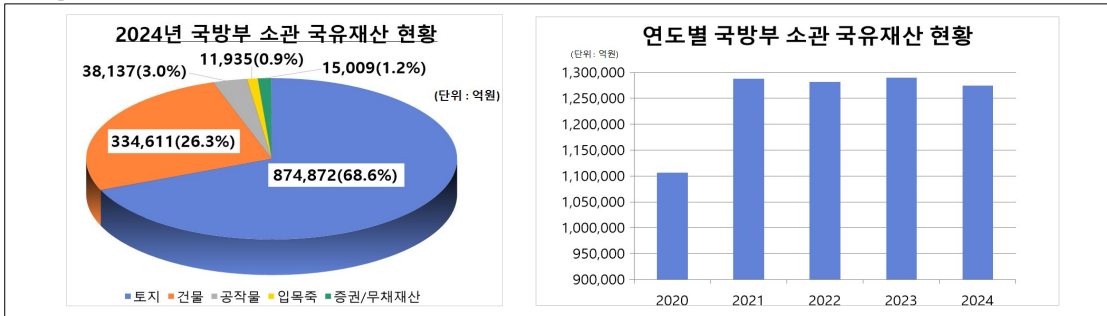
작성부서 : 국방부 국유재산과 재산정보담당(02-748-5872)

### 1. 통계표

(단위: 억 원)

| 구분      | 2020      | 2021      | 2022      | 2023      | 2024      |
|---------|-----------|-----------|-----------|-----------|-----------|
| 계       | 1,106,505 | 1,287,512 | 1,281,222 | 1,289,830 | 1,274,564 |
| 토지      | 733,523   | 897,499   | 880,927   | 885,493   | 874,872   |
| 건물      | 302,841   | 319,450   | 329,171   | 335,495   | 334,611   |
| 공작물     | 39,371    | 40,620    | 42,299    | 40,524    | 38,137    |
| 입목죽     | 12,143    | 12,138    | 12,141    | 12,129    | 11,935    |
| 증권/무체재산 | 18,627    | 17,805    | 16,684    | 16,189    | 15,009    |

### 2. 통계 도표



### 3. 통계 설명자료

| 구분        | 내용  |
|-----------|---|
| 통계명       | 국방부 소관 국유재산 현황  |
| 작성목적 (배경) | 국방부 소관 국유재산의 종류별 현황을 파악하여 국유재산 정책에 활용하고 국민에게 공개   |
| 자료출처      | 국방부(국방시설통합정보체계)   |
| 작성기준일     | 2024년 12월 31일   |
| 자료공개 가능여부 | 대국민 공개  |
| 용어설명      | <ul style="list-style-type: none"> <li>토지 : 일반적으로는 일정한 범위의 지표면 법률적으로는 물권의 대상이 되는 땅</li> <li>건물 : 토지에 붙어서 지붕, 기둥, 벽, 창 및 바닥으로 구성하여 일정한 형상을 갖추고, 주거나 업무, 영업 등의 용도에 쓸 수 있도록 만든 건조물로 상당한 수명이 있어서 독립된 부동산으로登記할 수 있는 구조물</li> <li>공작물 : 인공적 작업에 의하여 만들어진 물건으로 토지에 정착된 시설물을 말하며 상하수도시설, 도로시설, 저수지, 집수암거, 제방, 용수시설, 석축, 교량, 보 등 구조물 기타의 시설</li> <li>입목죽 : 입목에 관한 법률에 의거 등록된 수목</li> <li>무체재산 : 유형적 존재를 갖지 않는 것에서 나오는 이익을 배타적으로 지배할 수 있는 권리 (특허권, 저작권, 상표권, 실용신안권, 전자기권, 전산개발비, 기타 이에 준하는 권리)</li> </ul> |
| 의미해석      | <p>토지의 경우 '21년 전수 가격 재평가(5년 주기) 실시로 재산가액이 대폭 상승하였다가, '22년에는 선별적 가격 재평가(재산가액 30% 및 1억원 이상 변동) 실시로 재산가액 하락하였으나, '23년에는 사·공유지 매입 등으로 다시 소폭 상승</p> <p>* '21년 개별공시지가 부재로 평균지가에 따라 평가된 토지들이 '22년 개별공시지가로 평가되면서 재산가액 하락(통상 개별공시지가&lt;평균지가)</p>   |
| 유의점·기타    | <ul style="list-style-type: none"> <li>면적(단위: 억 원) : 2024년 12월 31일 국유재산 결산기준</li> </ul>   |

## 7-2. 군 사용 사·공유지 현황

작성부서 : 국방부 국유재산과 취득처분담당(02-748-5836)

### 1. 통계표

#### □ 연도별 현황

(단위 : 필, 만㎡, 억 원)

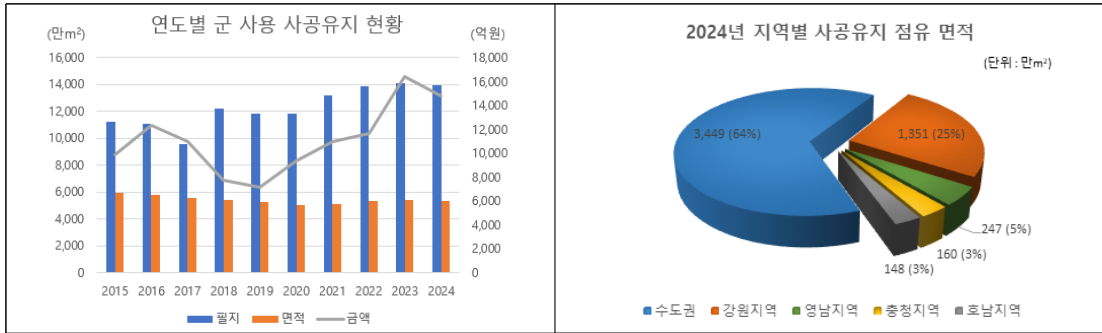
| 구 분  | 계      |       |        | 사유지    |       |        | 공유지   |       |       |
|------|--------|-------|--------|--------|-------|--------|-------|-------|-------|
|      | 필지     | 면적    | 금액     | 필지     | 면적    | 금액     | 필지    | 면적    | 금액    |
| 2015 | 11,247 | 5,971 | 9,846  | 9,587  | 3,867 | 7,007  | 1,660 | 2,104 | 2,839 |
| 2016 | 11,100 | 5,790 | 12,377 | 9,454  | 3,687 | 9,135  | 1,646 | 2,103 | 3,242 |
| 2017 | 9,600  | 5,540 | 10,981 | 8,057  | 3,410 | 7,772  | 1,543 | 2,130 | 3,209 |
| 2018 | 12,241 | 5,458 | 7,748  | 10,097 | 2,924 | 4,286  | 2,144 | 2,534 | 3,462 |
| 2019 | 11,806 | 5,240 | 7,164  | 9,860  | 2,795 | 3,989  | 1,946 | 2,445 | 3,175 |
| 2020 | 11,815 | 5,073 | 9,356  | 9,985  | 2,972 | 6,036  | 1,830 | 2,101 | 3,320 |
| 2021 | 13,171 | 5,152 | 10,992 | 11,081 | 3,209 | 7,227  | 2,090 | 1,943 | 3,765 |
| 2022 | 14,010 | 5,333 | 11,672 | 11,780 | 3,444 | 7,933  | 2,230 | 1,889 | 3,739 |
| 2023 | 14,134 | 5,395 | 16,386 | 12,026 | 3,601 | 11,608 | 2,108 | 1,794 | 4,778 |
| 2024 | 13,978 | 5,355 | 14,770 | 11,910 | 3,563 | 10,467 | 2,068 | 1,792 | 4,303 |

#### □ 2024년 지역별 현황

(단위 : 필, 만㎡, 억 원)

| 구 분                         | 계  | 지역별 구성비 | 사유지  | 공유지    |       |
|-----------------------------|----|---------|------|--------|-------|
| 계                           | 필지 | 13,978  | 100% | 11,910 | 2,068 |
|                             | 면적 | 5,355   | 100% | 3,563  | 1,792 |
|                             | 금액 | 14,770  | 100% | 10,467 | 4,303 |
| 수도권<br>(서울, 인천, 경기)         | 필지 | 8,229   | 59%  | 7,451  | 778   |
|                             | 면적 | 3,449   | 64%  | 2,255  | 1,194 |
|                             | 금액 | 12,262  | 83%  | 9,577  | 2,685 |
| 강원지역                        | 필지 | 2,858   | 20%  | 2,213  | 645   |
|                             | 면적 | 1,351   | 25%  | 947    | 404   |
|                             | 금액 | 1,590   | 11%  | 303    | 1,287 |
| 영남지역<br>(부산, 대구, 울산,<br>경상) | 필지 | 1,435   | 10%  | 1,028  | 407   |
|                             | 면적 | 247     | 5%   | 187    | 60    |
|                             | 금액 | 568     | 4%   | 391    | 177   |
| 충청지역<br>(대전, 세종, 충청)        | 필지 | 584     | 4%   | 453    | 131   |
|                             | 면적 | 160     | 3%   | 62     | 98    |
|                             | 금액 | 236     | 2%   | 113    | 123   |
| 호남지역<br>(광주, 전라, 제주)        | 필지 | 872     | 6%   | 765    | 107   |
|                             | 면적 | 148     | 3%   | 112    | 36    |
|                             | 금액 | 114     | 1%   | 83     | 31    |

## 2. 통계 도표



## 3. 통계 설명자료

| 구 분          | 내 용   |
|--------------|---|
| 통계명          | 군 사용 사·공유지 현황   |
| 작성목적<br>(배경) | 군이 사용하고 있는 전체 사·공유지 현황을 파악하여 국민에게 공개  |
| 자료출처         | 국방부 (「국방·군사시설 사업에 관한 법률」 제12조의2에 따른 실태조사 결과 및 국방시설본부의 군 사용 사·공유지 현황 보고자료)   |
| 작성기준일        | 2024년 12월 31일   |
| 자료공개<br>가능여부 | 대국민 공개  |
| 관련정책         | 군 사용 사·공유지 정리   |
| 용어설명         | <ul style="list-style-type: none"> <li>• 군 사용 사·공유지 : 군에서 적법 또는 무단으로 점유하여 사용하고 있는 토지</li> </ul>   |
| 의미해석         | <ul style="list-style-type: none"> <li>• 군은 군 사용 사·공유지 중 군이 계속 필요하고 소유자의 매각의사가 있는 경우 토지를 매입하고, 군이 더 이상 사용할 필요가 없는 부지는 반환하여 사·공유지 점유를 줄여나가고 있음.</li> <li>• 그 밖에도 임차 계약 또는 교환을 하거나 배상금을 지급하는 등 국민의 재산권을 보호하기 위해 노력하고 있음.</li> </ul> |

## 7-3. 국방부 소관 토지 용도별 현황

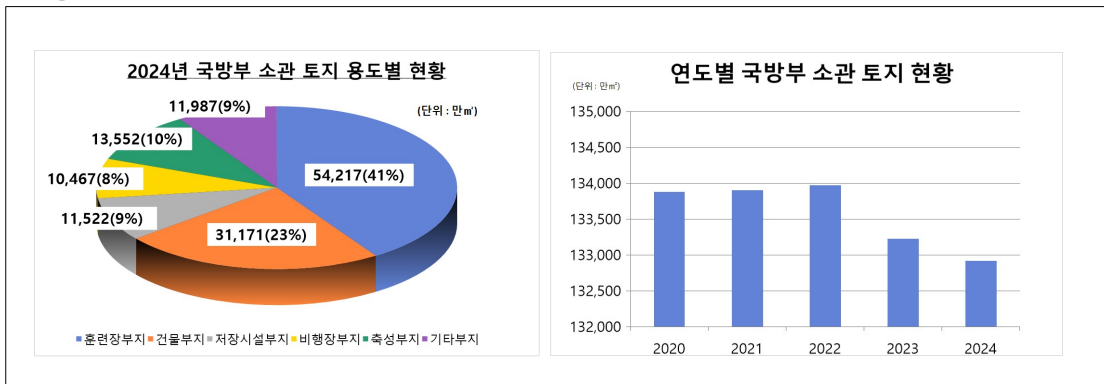
작성부서 : 국방부 국유재산과 재산정보담당(02-748-5872)

### 1. 통계표

(단위 : 만㎡)

| 용도 구분  | 2020    | 2021    | 2022    | 2023    | 2024    |
|--------|---------|---------|---------|---------|---------|
| 계      | 133,879 | 133,900 | 133,974 | 133,226 | 132,916 |
| 훈련장부지  | 54,075  | 54,131  | 54,489  | 54,225  | 54,217  |
| 건물부지   | 31,016  | 31,129  | 31,210  | 31,091  | 31,171  |
| 저장시설부지 | 11,402  | 11,523  | 11,526  | 11,532  | 11,522  |
| 비행장부지  | 10,656  | 10,564  | 10,543  | 10,449  | 10,467  |
| 축성부지   | 13,447  | 13,516  | 13,530  | 13,534  | 13,552  |
| 기타부지   | 13,283  | 13,037  | 12,676  | 12,395  | 11,987  |

### 2. 통계 도표



### 3. 통계 설명자료

| 구분        | 내용   |
|-----------|--|
| 통계명       | 국방부 소관 토지 용도별 현황   |
| 작성목적 (배경) | 국방부 소관 토지의 용도별 현황을 파악하여 국유재산 정책에 활용  |
| 자료출처      | 국방부 (국방시설통합정보체계)   |
| 작성기준일     | 2024년 12월 31일  |
| 자료공개 가능여부 | 대국민 공개   |
| 용어설명      | <ul style="list-style-type: none"> <li>• 훈련장부지 : 각종 군 교육훈련 목적으로 사용하고 있는 부지</li> <li>• 건물부지 : 행정 및 주거 목적의 시설물이 설치된 부지</li> <li>• 저장시설부지 : 탄약 및 연료 등을 저장하기 위한 부지 및 해당 시설의 안전 확보를 위한 안전구역으로 사용하고 있는 부지</li> <li>• 비행장부지 : 군 비행 관련 시설로 활용하고 있는 부지</li> <li>• 축성부지 : 작전 및 기지 방어를 위한 진지 및 병커 등으로 사용하고 있는 부지</li> <li>• 기타부지 : 항만시설부지 등으로 사용하고 있는 부지</li> </ul> |
| 의미해석      | '20년부터 훈련장부지, 저장시설부지 및 사·공유지 매입 등으로 소폭 증가 추세를 보이다가 '23년, '24년 훈련장부지, 기타부지 등의 용도폐지, 총괄청 인계, 처분 등으로 감소   |
| 유의점·기타    | • 면적(단위 : 만㎡) : 2024년 12월 31일 국유재산 결산기준  |

## 7-4. 국방부 소관 토지매입 현황

작성부서 : 국방부 국유재산과 취득처분담당(02-748-5836)

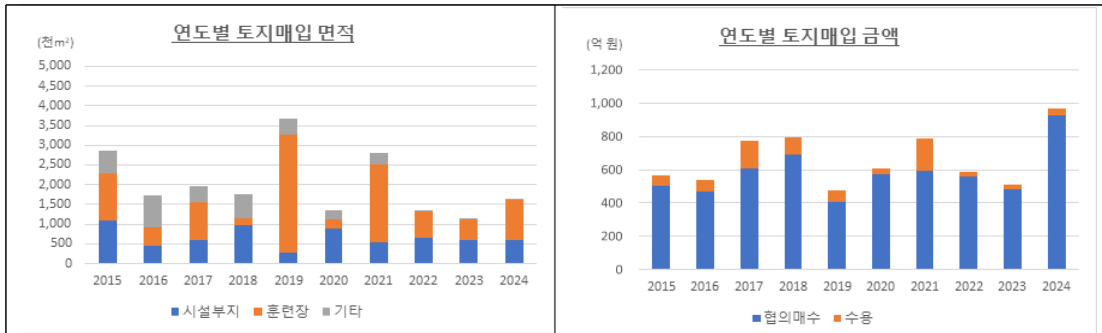
### 1. 통계표

□ 연도별 현황

(단위 : 천㎡, 억 원)

| 구 분  |      | 면 적        |       |       |     | 금 액      |
|------|------|------------|-------|-------|-----|----------|
|      |      | 계          | 시설부지  | 훈련장   | 기타  |          |
| 2015 | 계    | 2,870      | 1,089 | 1,199 | 582 | 569      |
|      | 협의매수 | 2,447(85%) | 726   | 1,180 | 541 | 502(88%) |
|      | 수용   | 423(15%)   | 363   | 19    | 41  | 67(12%)  |
| 2016 | 계    | 1,717      | 462   | 456   | 799 | 537      |
|      | 협의매수 | 1,508(88%) | 273   | 446   | 789 | 469(87%) |
|      | 수용   | 209(12%)   | 189   | 10    | 10  | 68(13%)  |
| 2017 | 계    | 1,969      | 608   | 949   | 412 | 774      |
|      | 협의매수 | 1,741(88%) | 426   | 915   | 400 | 608(79%) |
|      | 수용   | 228(12%)   | 182   | 34    | 12  | 166(21%) |
| 2018 | 계    | 1,758      | 972   | 178   | 608 | 798      |
|      | 협의매수 | 1,386(79%) | 609   | 169   | 608 | 692(87%) |
|      | 수용   | 372(21%)   | 363   | 9     | -   | 106(13%) |
| 2019 | 계    | 3,683      | 267   | 2,989 | 427 | 477      |
|      | 협의매수 | 3,578(97%) | 246   | 2,981 | 351 | 409(86%) |
|      | 수용   | 105(3%)    | 21    | 8     | 76  | 68(14%)  |
| 2020 | 계    | 1,359      | 887   | 236   | 236 | 604      |
|      | 협의매수 | 1,316(97%) | 885   | 199   | 232 | 573(95%) |
|      | 수용   | 43(3%)     | 2     | 37    | 4   | 31(5%)   |
| 2021 | 계    | 2,794      | 526   | 1,977 | 291 | 790      |
|      | 협의매수 | 1,934(69%) | 390   | 1,276 | 268 | 591(75%) |
|      | 수용   | 860(31%)   | 136   | 701   | 23  | 199(25%) |
| 2022 | 계    | 1,326      | 653   | 657   | 16  | 586      |
|      | 협의매수 | 1,157(87%) | 566   | 575   | 16  | 560(96%) |
|      | 수용   | 169(13%)   | 87    | 82    | -   | 26(4%)   |
| 2023 | 계    | 1,123      | 593   | 530   | 1   | 513      |
|      | 협의매수 | 1,087(97%) | 567   | 520   | -   | 481(94%) |
|      | 수용   | 36(3%)     | 26    | 10    | 1   | 32(6%)   |
| 2024 | 계    | 1,622      | 598   | 1,013 | 11  | 971      |
|      | 협의매수 | 1,542(95%) | 537   | 994   | 11  | 924(95%) |
|      | 수용   | 80(5%)     | 61    | 19    | -   | 47(5%)   |

## 2. 통계 도표



## 3. 통계 설명자료

| 구 분          | 내 용   |
|--------------|---|
| 통계명          | 국방부 소관 토지매입 현황  |
| 작성목적<br>(배경) | 연도별 토지매입 현황을 파악하여 토지매입 정책 자료로 활용하고 국민에게 공개  |
| 자료출처         | 국방부 (공공용지 취득 및 손실보상 실적)   |
| 작성기준일        | 2024년 12월 31일   |
| 자료공개<br>가능여부 | 대국민 공개  |
| 관련정책         | 부지매입, 군 사용 사·공유지 정상화  |
| 용어설명         | <ul style="list-style-type: none"> <li>• 협의매수 : 토지 소유자와 협의하여 국가, 지자체 등이 토지를 사들이는 것</li> <li>• 수용 : 「공익사업을 위한 토지 등의 취득 및 보상에 관한 법률」에 따라 공익사업의 수행을 위해 토지의 소유권을 취득하는 것</li> </ul>  |
| 의미해석         | <ul style="list-style-type: none"> <li>• 연도별 협의매수 및 수용한 면적, 금액, 그에 대한 구성비를 병기함.</li> <li>• '24년도 매입 면적은 1,622천m<sup>2</sup>로, 전년도 대비 약 44.4% 증가하였고, 매입 금액은 971억원으로, 전년도 대비 약 89.2% 증가하였음.</li> <li>• 특히, 훈련장 부지 면적이 전년 대비 증가('23년 520천m<sup>2</sup>→'24년 994천m<sup>2</sup>, +91%)하였으며, 이는 훈련장 인근 지역 주민들의 지속적인 민원 및 훈련 여건 보장을 위한 훈련장 확장에 따른 대규모 매입 때문임.</li> </ul> |

## 7-5. 국방부 소관 토지매각 현황

작성부서 : 국방부 국유재산과 매각담당(02-748-5831)

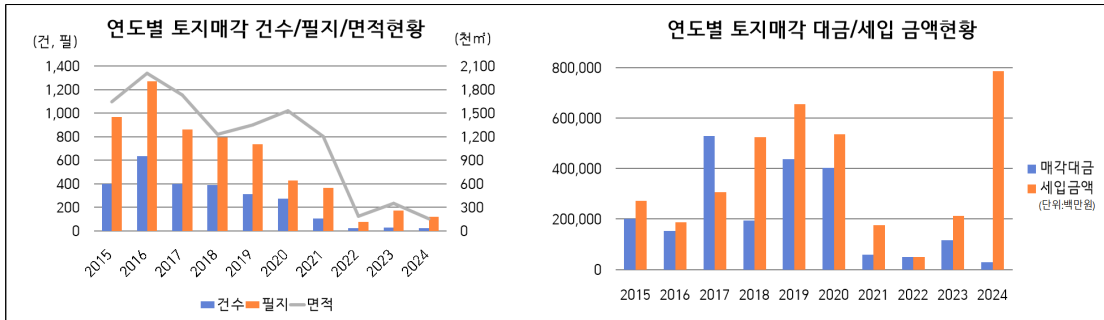
### 1. 통계표

(단위 : 건, 필, 천㎡, 백만 원)

| 재산관리부대<br>(국방시설본부) | 건수  | 필지    | 면적    | 매각대금    | 세입금액    |
|--------------------|-----|-------|-------|---------|---------|
| 2015               | 397 | 965   | 1,645 | 202,100 | 272,006 |
| 2016               | 632 | 1,271 | 2,008 | 152,420 | 188,296 |
| 2017               | 396 | 860   | 1,731 | 528,941 | 306,219 |
| 2018               | 388 | 793   | 1,230 | 194,540 | 523,844 |
| 2019               | 313 | 735   | 1,350 | 438,024 | 656,513 |
| 2020               | 274 | 427   | 1,530 | 403,572 | 535,984 |
| 2021               | 106 | 365   | 1,203 | 59,107  | 174,856 |
| 2022               | 20  | 75    | 186   | 49,146  | 49,300  |
| 2023               | 26  | 169   | 350   | 116,000 | 212,860 |
| 2024               | 24  | 118   | 153   | 28,337  | 785,166 |

\* 토지 및 건물 등을 포함하며, 연부납에 따라 매각대금과 세입금액이 상이할 수 있음.

### 2. 통계 도표



### 3. 통계 설명자료

| 구 분          | 내 용   |
|--------------|---|
| 통계명          | 국방부 소관 토지매각 현황  |
| 작성목적<br>(배경) | 국방부 소관 토지매각의 연도별 실적 현황을 파악, 향후 결산 자료로 활용  |
| 자료출처         | 국방부 (시설본부 / 각 지역 시설단 집행실적 / 시설정보체계)   |
| 작성기준일        | 2024년 12월 31일   |
| 자료공개<br>가능여부 | 대국민 공개  |
| 용어설명         | <ul style="list-style-type: none"> <li>국방부 소관 토지매각 : 국방·군사시설 이전 및 해체 등으로 군사 목적이 소멸된 국방부 소관 국유재산 중 토지의 매각</li> </ul>                                 |
| 의미해석         | <ul style="list-style-type: none"> <li>위 매각면적과 금액은 당해 연도 부동산 상황과 밀접한 관계가 있으므로, 연도별 단순 비교는 의미가 없음.</li> </ul>  |
| 유의점·기타       | <ul style="list-style-type: none"> <li>매각은 소유권 이전 연도 기준으로 건수, 필지, 면적, 매각금액으로 작성하고, 매각대금을 3~5년까지 나누어 내는 경우를 포함하므로 연도별 특별회계 세입현황과 다를 수 있음.</li> </ul> |

## 7-6. 군사기지 및 군사시설 보호구역 등 규제완화 현황

작성부서 : 국방부 시설기획과 군사시설보호정책담당(02-748-5846)

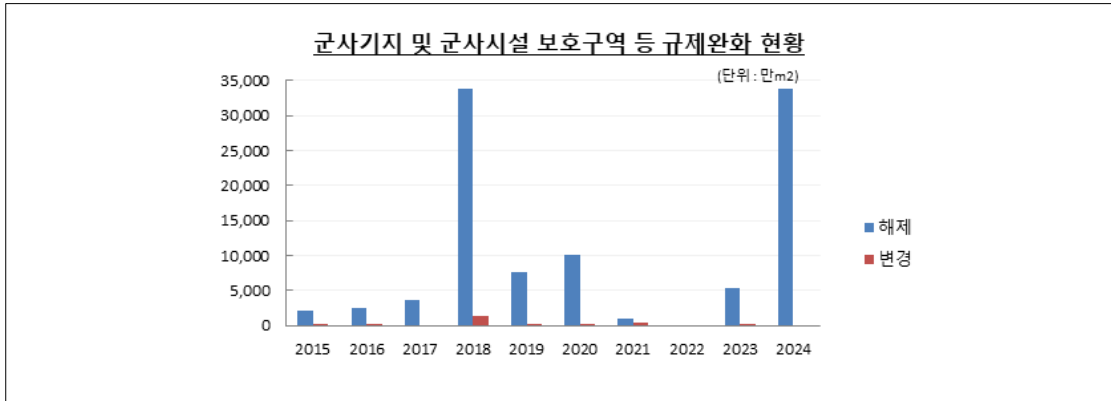
### 1. 통계표

(단위 : 만㎡)

| 구 분 | 계       | 2015  | 2016  | 2017  | 2018   | 2019  | 2020   | 2021 | 2022 | 2023  | 2024   |
|-----|---------|-------|-------|-------|--------|-------|--------|------|------|-------|--------|
| 해제* | 100,085 | 2,036 | 2,544 | 3,712 | 33,841 | 7,710 | 10,067 | 905  | -    | 5,375 | 33,895 |
| 변경  | 2,396   | 309   | 165   | -     | 1,317  | 5     | 133    | 370  | -    | 97    | -      |

\* 해제는 비행안전구역도 포함

### 2. 통계 도표



### 3. 통계 설명자료

| 구 분          | 내 용  |
|--------------|--|
| 통계명          | 군사기지 및 군사시설 보호구역 등 규제완화 현황                 |
| 작성목적<br>(배경) | 연도별 보호구역 규제완화 현황을 파악하여, 군사시설 보호구역 정책자료로 활용 |
| 자료출처         | 국방부 (군사시설보호심의 결과 및 관보 고시 자료)               |
| 작성기준일        | 2024년 12월 31일                              |
| 자료공개<br>가능여부 | 대국민 공개                                     |
| 관련정책         | 보호구역등 해제·변경에 따른 국토균형개발정책                   |

| 구 분  | 내 용  |
|------|--|
| 용어설명 | <ul style="list-style-type: none"> <li>• 군사기지 및 군사시설 보호구역: 군사기지와 군사시설을 보호하고 군사 작전을 원활히 수행하기 위하여 국방부장관이 「군사기지 및 군사시설 보호법」 제4조 및 제5조에 따라 지정하는 구역 <ul style="list-style-type: none"> <li>- 통제보호구역: 보호구역 중 고도의 군사 활동 보장이 요구되는 군사분계선의 인접지역과 중요한 군사기지 및 군사시설의 기능보전이 요구되는 구역</li> <li>- 제한보호구역: 보호구역 중 군사작전의 원활한 수행을 위하여 필요한 지역과 군사기지 및 군사시설의 보호 또는 지역주민의 안전이 요구되는 구역</li> </ul> </li> <li>• 비행안전구역: 군용항공기의 이착륙에 있어서의 안전을 위하여 국방부장관이 「군사기지 및 군사시설 보호법」 제4조 및 제6조에 따라 지정하는 구역</li> <li>• 군사시설보호구역등: 보호구역(통제보호구역, 제한보호구역), 민간인통제선, 비행안전구역, 대공방어협조구역</li> <li>• 변경: 통제보호구역을 제한보호구역으로 완화</li> </ul> |
| 의미해석 | <ul style="list-style-type: none"> <li>• 군사기지 및 군사시설 보호구역 등의 해제, 변경을 통하여 매년 규제완화를 추진하고 있으며, 최근 10년간(2015~2024년) 해제된 면적은 100,085만<sup>2</sup> (여의도 면적의 약 345배)이고, 변경된 면적은 2,396만<sup>2</sup>(여의도 면적의 약 8배)임 <ul style="list-style-type: none"> <li>* 군이 군사대비태세를 유지하면서도 지역주민과 상생하는 군사시설 관리를 위해 선제적으로 '18년에는 33,841만<sup>2</sup>(여의도 면적의 약 116배), '24년에는 33,895만<sup>2</sup>(여의도 면적의 약 117배)를 해제</li> <li>* '22년은 해제 및 변경 실적 없음</li> </ul> </li> </ul>  |

## 7-7. 국방 시설유지비 추이

작성부서 : 국방부 건설관리과 유지보수담당(02-748-5828)

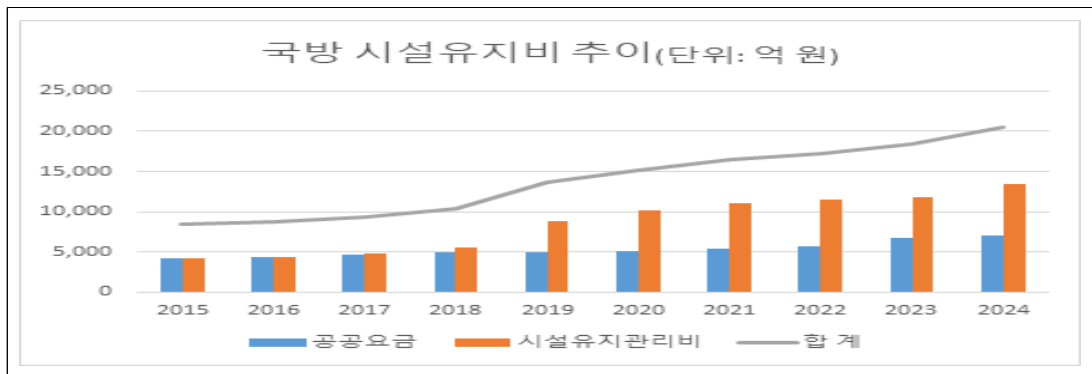
### 1. 통계표

(단위 : 억 원, %)

| 연 도              | 2015            | 2016            | 2017            | 2018            | 2019            | 2020             | 2021             | 2022             | 2023             | 2024             |
|------------------|-----------------|-----------------|-----------------|-----------------|-----------------|------------------|------------------|------------------|------------------|------------------|
| 합 계<br>(시설유지 운영) | 8,399<br>(100)  | 8,699<br>(100)  | 9,300<br>(100)  | 10,445<br>(100) | 13,657<br>(100) | 15,178<br>(100)  | 16,422<br>(100)  | 17,186<br>(100)  | 18,463<br>(100)  | 20,451<br>(100)  |
| 공공요금             | 4,229<br>(50.4) | 4,350<br>(50.0) | 4,562<br>(49.1) | 4,950<br>(47.4) | 4,913<br>(36.0) | 5,033<br>(33.2)  | 5,320<br>(32.4)  | 5,649<br>(32.9)  | 6,703<br>(36.3)  | 7,068<br>(34.6)  |
| 시설유지<br>관리비      | 4,170<br>(49.6) | 4,349<br>(50.0) | 4,738<br>(50.9) | 5,495<br>(52.6) | 8,744<br>(64.0) | 10,145<br>(66.8) | 11,102<br>(67.6) | 11,537<br>(67.1) | 11,760<br>(63.7) | 13,383<br>(65.4) |

\* 괄호는 공공요금과 시설유지관리비의 비중을 나타냄

### 2. 통계 도표



### 3. 통계 설명자료

| 구 분          | 내 용   |
|--------------|---|
| 통계명          | 국방 시설유지비 추이   |
| 작성목적<br>(배경) | 연차별 중기계획 및 예산편성 시 참고자료로 활용하고 국민에게 공개  |
| 자료출처         | 국방부(각 군 / 기관 집행실적 보고)   |
| 작성기준일        | 2024년 12월 31일   |
| 용어설명         | <ul style="list-style-type: none"> <li>공공요금 : 군 시설물에서 임무수행 등에 사용한 전기료와 상·하수도료를 말함</li> <li>시설유지관리비 : 시설물 안전 및 유지관리를 위한 시설물검사, 시설관리용역, 환경시설유지, 대·소보수 등 사업으로 구성됨. 시설물 준공 이후 안전관리, 민간인력을 활용한 시설관리, 노후·파손·변형 현상에 대한 보수·보강 등을 통해 기능성·사용성·편리성을 유지토록 관리하는 제반활동에 소요되는 비용을 말함</li> </ul> |
| 의미해석         | <ul style="list-style-type: none"> <li>국방시설유지비(공공요금, 시설유지관리비)는 매년 증가 추세에 있음.</li> <li>공공요금은 군부대 전기제품 이용 확대 및 전기료·지자체 상하수도료 인상 등에서 기인되며,</li> <li>시설유지관리비는 시설물의 현대화 및 수량 증가, 노후시설물의 보수량 증대 등에서 기인함.</li> </ul>   |
| 유의점·기타       | <ul style="list-style-type: none"> <li>금액 : 집행액 기준</li> </ul>   |

## 7-8. 국방·군사시설 이전사업 세입·세출 결산 현황

작성부서 : 국방부 부대건설과 국특회계결산담당(02-748-5887)

### 1. 통계표

(단위 : 억 원)

| 연 도  | 세 입   | 세 출   |                      |       |     |     |
|------|-------|-------|----------------------|-------|-----|-----|
|      |       | 계     | 국방부·국직<br>(공자기금 예탁액) | 육 군   | 해 군 | 공 군 |
| 2015 | 2,751 | 1,959 | 1,343<br>(300)       | 451   | -   | 165 |
| 2016 | 2,683 | 2,289 | 1,345<br>(750)       | 906   | -   | 39  |
| 2017 | 3,779 | 2,653 | 759<br>(232)         | 1,890 | -   | 4   |
| 2018 | 7,134 | 4,481 | 2,730<br>(2,061)     | 1,711 | -   | 40  |
| 2019 | 9,502 | 8,295 | 5,060<br>(3,977)     | 3,039 | -   | 196 |
| 2020 | 8,728 | 8,035 | 5,285<br>(4,555)     | 2,561 | -   | 189 |
| 2021 | 6,500 | 4,498 | 1,210<br>(270)       | 3,175 | -   | 113 |
| 2022 | 7,209 | 4,568 | 694<br>(0)           | 3,642 | -   | 232 |
| 2023 | 6,828 | 6,039 | 731<br>(0)           | 5,286 | 9   | 13  |
| 2024 | 9,489 | 5,708 | 1,101<br>(0)         | 4,470 | 134 | 3   |

\* 이전대상 부대의 세출시점은 세입시기와 상이

### 2. 통계 도표



### 3. 통계 설명자료

| 구분           | 내용   |     |        |         |     |         |        |    |      |  |  |        |    |    |        |    |    |        |    |    |      |       |     |     |       |     |     |      |    |    |
|--------------|--|-----|--------|---------|-----|---------|--------|----|------|--|--|--------|----|----|--------|----|----|--------|----|----|------|-------|-----|-----|-------|-----|-----|------|----|----|
| 통계명          | 국방·군사시설 이전사업 세입·세출 결산 현황   |     |        |         |     |         |        |    |      |  |  |        |    |    |        |    |    |        |    |    |      |       |     |     |       |     |     |      |    |    |
| 작성목적<br>(배경) | 국방·군사시설이전특별회계의 연도별 세입 및 세출 현황을 파악하여, 향후 세입·세출 규모를 판단하는 자료로 활용  |     |        |         |     |         |        |    |      |  |  |        |    |    |        |    |    |        |    |    |      |       |     |     |       |     |     |      |    |    |
| 자료출처         | 국방부 (각 군 / 기관 이전사업 집행실적 자료)  |     |        |         |     |         |        |    |      |  |  |        |    |    |        |    |    |        |    |    |      |       |     |     |       |     |     |      |    |    |
| 작성기준일        | 2024년 12월 31일  |     |        |         |     |         |        |    |      |  |  |        |    |    |        |    |    |        |    |    |      |       |     |     |       |     |     |      |    |    |
| 자료공개<br>가능여부 | 대국민 공개   |     |        |         |     |         |        |    |      |  |  |        |    |    |        |    |    |        |    |    |      |       |     |     |       |     |     |      |    |    |
| 용어설명         | <ul style="list-style-type: none"> <li>국방·군사시설이전특별회계 : 국방·군사시설이전사업 및 군이 사용하고 있는 사유·공유 재산의 매수·보상사업 등을 원활하게 추진하기 위해 '07년 1월 1일 설치된 특별회계 (국방·군사시설이전 특별회계법 제1조)</li> <li>세입: 국방·군사시설이전 특별회계법에 따라 처분되는 국방부 소관 국유재산의 처분대금 등 (국방·군사시설이전특별회계법 제4조)</li> <li>세출: 국방·군사시설 이전에 따른 토지매입비, 건설비 및 사유·공유 재산의 매수와 보상을 위한 경비 등 (국방·군사시설이전특별회계법 제5조)</li> <li>공자기금 예탁액 : 세출액을 초과한 세입액(여유자금)을 「공공자금관리 기금법」에 의거 공공자금관리기금에 예탁 관리</li> </ul>   |     |        |         |     |         |        |    |      |  |  |        |    |    |        |    |    |        |    |    |      |       |     |     |       |     |     |      |    |    |
| 의미해석         | <ul style="list-style-type: none"> <li>국방·군사시설이전특별회계는 소요 재원의 100%를 자체 세입으로 충당하여 총세입 내에서 세출 규모가 정해지는 구조이며, 각 군 및 직할부대가 이전사업 소요를 제기하고 승인받은 예산으로 사업을 추진하고 있음.</li> <li>2022년 세입(7,209억 원)과 세출(4,568억 원)의 차액 발생은 전년도 이월금(2,002억)과 일부사업 지연(대관협의) 등에 따른 이·불용액에 따른 것임.</li> <li>2023년 세입(6,828억 원)과 세출(6,039억 원)의 차액 발생은 일부사업 지연 및 준공정산 잔액 등에 따른 이·불용액에 따른 것임.</li> <li>2024년도 세입(9,489억 원)과 세출(5,708억 원)의 결산 차액(3,781억 원)이 큰 것은 토지매각 등 초과 세입(3,722억 원) 발생에 따른 것임.</li> </ul>   |     |        |         |     |         |        |    |      |  |  |        |    |    |        |    |    |        |    |    |      |       |     |     |       |     |     |      |    |    |
| 유의점·기타       | <ul style="list-style-type: none"> <li>소수점 이하 반올림한 값으로 구성요소 합계와 총계가 다를 수 있음</li> <li>국방·군사시설 이전사업 세입·세출 결산 현황을 다음과 같이 수정함</li> <li>- 수정현황(정오표)</li> </ul> <table border="1" style="width: 100%; text-align: center;"> <thead> <tr> <th rowspan="2">구분</th> <th colspan="3">기존(~을)</th> <th colspan="3">수정(~으로)</th> <th colspan="3">증감내역</th> </tr> <tr> <th>국방부·국직</th> <th>육군</th> <th>공군</th> <th>국방부·국직</th> <th>육군</th> <th>공군</th> <th>국방부·국직</th> <th>육군</th> <th>공군</th> </tr> </thead> <tbody> <tr> <td>2015</td> <td>1,041</td> <td>454</td> <td>164</td> <td>1,343</td> <td>451</td> <td>165</td> <td>+302</td> <td>-3</td> <td>+1</td> </tr> </tbody> </table> <ul style="list-style-type: none"> <li>- 수정 사유 : 세출액 현황에는 지출액이 기재되어야 하나 2015년 세출액 현황에는 단순 착오로 순계가 기재되어 지출액 기준으로 관련 통계 정정</li> </ul> | 구분  | 기존(~을) |         |     | 수정(~으로) |        |    | 증감내역 |  |  | 국방부·국직 | 육군 | 공군 | 국방부·국직 | 육군 | 공군 | 국방부·국직 | 육군 | 공군 | 2015 | 1,041 | 454 | 164 | 1,343 | 451 | 165 | +302 | -3 | +1 |
| 구분           | 기존(~을)   |     |        | 수정(~으로) |     |         | 증감내역   |    |      |  |  |        |    |    |        |    |    |        |    |    |      |       |     |     |       |     |     |      |    |    |
|              | 국방부·국직   | 육군  | 공군     | 국방부·국직  | 육군  | 공군      | 국방부·국직 | 육군 | 공군   |  |  |        |    |    |        |    |    |        |    |    |      |       |     |     |       |     |     |      |    |    |
| 2015         | 1,041  | 454 | 164    | 1,343   | 451 | 165     | +302   | -3 | +1   |  |  |        |    |    |        |    |    |        |    |    |      |       |     |     |       |     |     |      |    |    |

## 7-9. 환경시설 개선 및 운영 현황

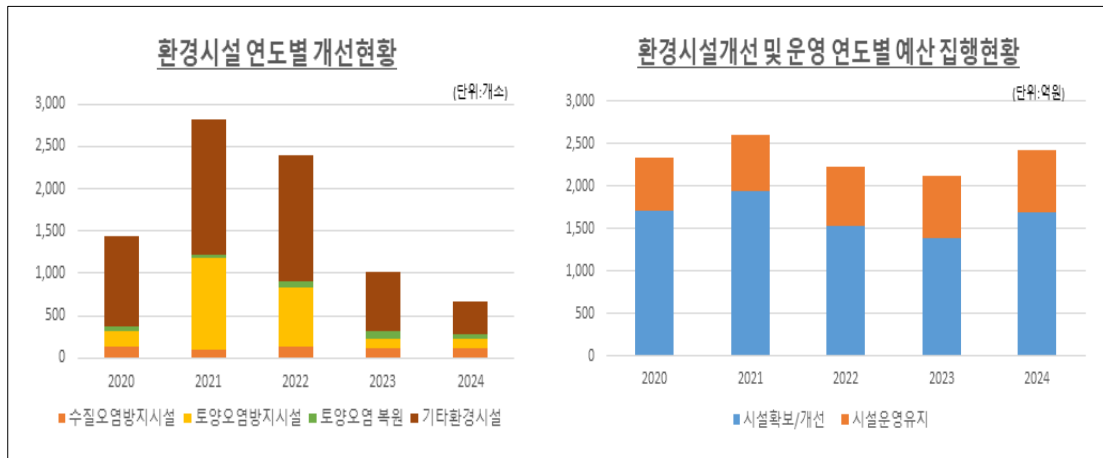
작성부서 : 국방부 군사시설기획관실 환경소음팀 환경예산담당(02-748-5648)

### 1. 통계표

(단위 : 개소, 억 원)

| 구 분              |          | 2020  | 2021  | 2022  | 2023  | 2024  |
|------------------|----------|-------|-------|-------|-------|-------|
| 시설<br>개선<br>(신규) | 계        | 1,447 | 2,823 | 2,403 | 1,018 | 666   |
|                  | 수질오염방지시설 | 126   | 94    | 133   | 107   | 112   |
|                  | 토양오염방지시설 | 200   | 1,084 | 700   | 118   | 121   |
|                  | 토양오염 복원  | 38    | 45    | 66    | 92    | 41    |
|                  | 기타환경시설   | 1,083 | 1,600 | 1,504 | 701   | 392   |
| 예산               | 계        | 2,333 | 2,600 | 2,221 | 2,122 | 2,430 |
|                  | 시설확보/개선  | 1,709 | 1,941 | 1,535 | 1,394 | 1,694 |
|                  | 시설운영유지   | 624   | 659   | 686   | 728   | 736   |

### 2. 통계 도표



### 3. 통계 설명자료

| 구 분          | 내 용   |
|--------------|---|
| 통계명          | 환경시설개선 및 운영 현황  |
| 작성목적<br>(배경) | 환경기초시설 현황을 파악하여 국방 환경정책 추진 자료로 활용   |
| 자료출처         | 환경보전시설 결산 현황  |
| 작성기준일        | 2024년 12월 31일   |
| 자료공개<br>가능여부 | 대국민 공개  |
| 용어설명         | <ul style="list-style-type: none"> <li>• (수질오염방지지설) 수질오염을 방지하기 위한 오·폐수처리시설, 지자체 관로 연계사업 등을 의미</li> <li>• (토양오염방지지설) 토양오염을 방지하기 위한 폐기물 보관시설, 방유조, 드럼 야적장 포장, 유류배관 지상화 등 오염방지지설을 의미</li> <li>• (토양오염복원) 토양오염 우려 기준을 초과하는 오염 확인 시 우려 기준 이내로 토양오염을 정화하는 사업을 의미</li> <li>• (기타환경시설) 환경시설 중 유해물질 저감을 위한 석면 건축물 정비, 소음 저감시설 개선, 유해 작업장 환경개선 사업 등을 의미</li> </ul>  |
| 의미해석         | <ul style="list-style-type: none"> <li>• (사업목적) 환경오염 방지를 위한 법정 관리기준 준수를 위해 오·폐수 처리시설 등 환경시설의 부족시설 확충 및 노후시설을 개선하는 사업임</li> <li>• 시설개선(신규) <ul style="list-style-type: none"> <li>- '21년과 '22년의 경우, 기타환경시설로 분류한 폐기물 보관시설을 토양오염 방지지설 사업으로 조정하고, 동일 사업 내 드럼 야적장 설치 등 부족시설에 대한 신축 소요를 '22년까지 반영함에 따라 개선 소요가 증가하였음.</li> <li>- 기타환경시설의 주요 사업은 '19년 전수조사로 식별한 군 내 석면함유 건축물 정비사업으로, 연차별로 건축물을 정비·완료함에 따라 개선 소요가 감소하는 추세임.</li> </ul> </li> <li>• 예산 <ul style="list-style-type: none"> <li>- (시설확보/개선) 환경시설 개선 사업추진 후 실제 집행액이며, 진행 중인 사업에 의한 계속비*의 영향으로 신규 개선 소요 물량은 감소하더라도, 사업에 의한 계속 사업비의 규모는 증가할 수 있음.</li> <li>* 다년간 추진되는 시설사업의 특성상, 최초 예산을 편성·배정한 이후에도 남은 사업 기간동안 발생하는 잔여 예산을 의미함.</li> <li>- (시설운영유지) 폐기물의 적법처리 및 실내공기질 측정 등 각종 환경 검사비, 오·폐수처리시설 등 환경시설 관리를 위한 실제 집행액에 해당함.</li> </ul> </li> </ul> |

## 7-10. 군 주거시설 개선 현황

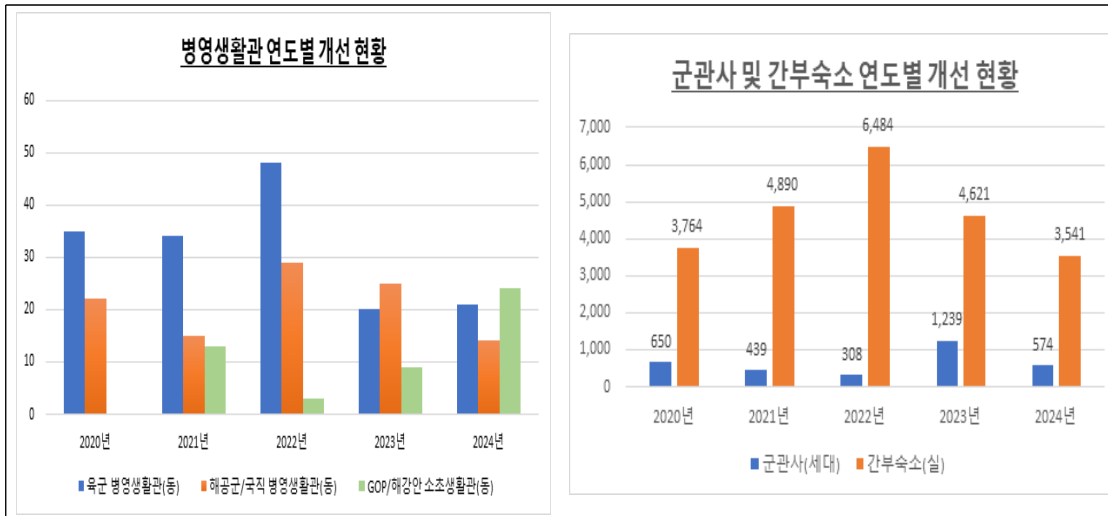
작성부서 : 국방부 군주거정책과 주거예산담당(02-748-5475)  
건설관리과 병영시설담당(02-748-5829)

### 1. 통계표

(단위 : 동, 세대, 실)

| 구 분                 | 2019까지 | 2020  | 2021  | 2022  | 2023  | 2024  |
|---------------------|--------|-------|-------|-------|-------|-------|
| 육군<br>병영생활관(동)      | 1,527  | 35    | 34    | 48    | 20    | 21    |
| 해·공군·국직<br>병영생활관(동) | 934    | 22    | 15    | 29    | 25    | 14    |
| GOP/해강안<br>소초생활관(동) | 1,077  | -     | 13    | 3     | 9     | 24    |
| 군관사(세대)             | 30,924 | 650   | 439   | 308   | 1,239 | 574   |
| 간부숙소(실)             | 80,960 | 3,764 | 4,890 | 6,484 | 4,621 | 3,541 |

### 2. 통계 도표



### 3. 통계 설명자료

| 구 분          | 내 용  |
|--------------|--|
| 통계명          | 군 주거시설 개선 현황   |
| 작성목적<br>(배경) | 연차별 개선실적을 파악하여, 중기계획 및 예산편성 시 참고자료로 활용하고 국민에게 공개   |
| 자료출처         | 국방부 (각군 / 국직 집행실적 보고)  |
| 작성기준일        | 2024년 12월 31일  |
| 자료공개<br>가능여부 | 대국민 공개   |
| 관련정책         | 직업군인 주거지원 제도 발전  |
| 용어설명         | <ul style="list-style-type: none"> <li>• 병영생활관 : 병영 내 건축물 중 하나의 건물에 주거와 행정이 복합된 시설을 말하며, 침대형 병영생활관으로 개선하기 전에는 일반적으로 "내무반" 또는 "막사"로 불렸음.</li> <li>• 군관사 : 지휘관, 기혼 장교, 부사관과 가족이 함께 생활하기 위한 주택</li> <li>• 간부숙소 : 미혼 간부, 지역적 특성 (격오지, 도서지역 등) 으로 가족과 함께 거주하기 힘든 기혼 별거 간부를 위한 숙소</li> </ul>   |
| 의미해석         | <ul style="list-style-type: none"> <li>• 병영생활관 : 국정과제로 선정되어 2004년부터 육군 전방부대를 대상으로 추진된 병영시설 개선사업은 신세대 장병의 성장환경과 군 주거환경의 격차를 해소하고, 열악한 주거여건을 개선하여 장병들의 복무여건을 개선할 수 있도록 추진 중임. 국방개혁 기본계획 변경에 따른 군 구조개편 계획 조정(해체 또는 존속부대)으로 추가적인 병영생활관 개선이 필요함</li> <li>• 군관사 : 지역적 특성을 고려하여 직접 건립과 간접지원제도를 병행하여 부족분을 해소하고 있음.</li> <li>• 간부숙소 : 혼인률 감소, 맞벌이에 의한 별거 가족 증가 등 사회환경 변화로 인해 간부숙소(독신자 숙소) 수요가 증가에 대응하여 개선물량을 확대하였으나, 간부숙소 확보가 증가함에 따라 신규물량 축소 중.</li> </ul> |

## 7-11. 군 관사 보유 현황

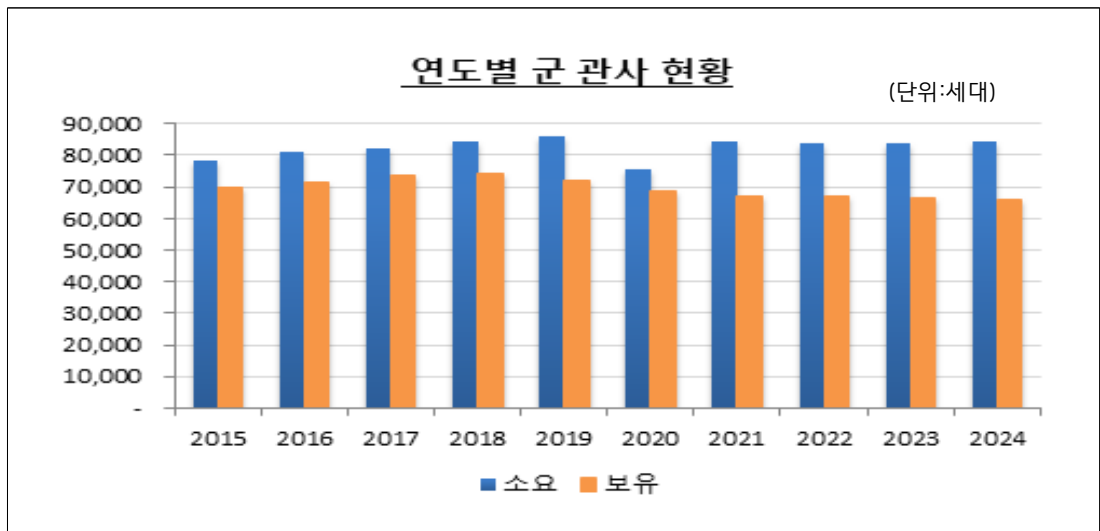
작성부서 : 국방부 군주거정책과 주거시설담당(02-748-5838)

### 1. 통계표

(단위 : 세대)

| 연도   | 소요     | 총 보유   |        |        |        |        |
|------|--------|--------|--------|--------|--------|--------|
|      |        | 계      | 육군     | 해군     | 공군     | 국직     |
| 2015 | 78,562 | 69,638 | 39,912 | 10,100 | 11,187 | 8,439  |
| 2016 | 81,151 | 71,557 | 41,048 | 10,282 | 11,187 | 9,040  |
| 2017 | 82,086 | 73,484 | 42,312 | 10,234 | 11,444 | 9,494  |
| 2018 | 84,246 | 74,023 | 42,851 | 10,234 | 11,444 | 9,494  |
| 2019 | 85,962 | 71,783 | 39,683 | 9,986  | 11,290 | 10,824 |
| 2020 | 75,824 | 68,622 | 38,063 | 9,528  | 11,247 | 9,784  |
| 2021 | 84,151 | 67,273 | 37,137 | 9,328  | 10,610 | 10,198 |
| 2022 | 84,058 | 67,040 | 37,218 | 9,311  | 10,748 | 9,763  |
| 2023 | 83,649 | 66,589 | 37,018 | 9,302  | 10,631 | 9,638  |
| 2024 | 84,164 | 66,009 | 36,859 | 8,950  | 10,613 | 9,587  |

### 2. 통계 도표



### 3. 통계 설명자료

| 구 분          | 내 용  |
|--------------|--|
| 통계명          | 군 관사 보유 현황   |
| 작성목적<br>(배경) | 간부 정원과 부대계획에 따른 관사 부족 및 노후 소요를 파악하는 자료로 활용   |
| 자료출처         | 국방부 자체조사 및 연구용역 ('16년 기재부 발주 '병영생활관 및 군 관사 사업 심층평가' 연구용역 등) 결과   |
| 작성기준일        | 2024년 12월 31일  |
| 자료공개<br>가능여부 | 대국민 공개   |
| 관련정책         | 직업군인 주거지원 제도 발전  |
| 용어설명         | <ul style="list-style-type: none"> <li>• 군 관사 소요 : 중위, 소위 및 하사를 제외한 정원의 68%               <ul style="list-style-type: none"> <li>- '11년~'12년 : 「군 관사 개선계획」 ('09) 에 따라 '12년 정원 기준으로 산출</li> <li>- '13년/'14년 : '14-'18/'15-'19 중기계획 상 '18년/'19년 정원 기준으로 산출</li> <li>- '15년 : '15년말 편제정원 기준 (기재부, KIDA 재정사업심층평가 연구용역 자료 반영)임. 대위 이상, 중사 이상의 68%</li> <li>- '16년 : '16년말 편제인원 (조직정원관리체계) 및 부수인원 (조직관리과) 기준. 대위 이상, 중사 이상의 68%</li> <li>- '17~'19년 : 정원 기준. 대위 이상, 중사 이상의 68%</li> <li>- '20년 : 정원 기준. 대위 이상, 중사 이상의 60%</li> <li>- '21~'24년 : 정원 기준. 대위 이상, 중사 이상의 권역별 혼인·동거·자가보유율 및 중·소위, 하사 혼인율 등 고려,</li> </ul> </li> <li>• 군 관사 보유 : 실제 보유 및 운영하고 있는 관사 세대수</li> </ul> |
| 의미해석         | <ul style="list-style-type: none"> <li>• 부대 개편 등으로 인한 편제병력 일부 증가로 '23년 대비 '24년 주거 소요 소폭 상승 (+0.6%)</li> <li>• '17년부터 「군 주거정책 종합발전계획」에 따라 신축 공급물량이 증가하고 있으나, 노후·협소 관사 사용종료 또는 리모델링 후 간부숙소로의 전환 시행 등을 통해 '24년 보유량은 전년 대비 소폭 감소(-580세대)</li> </ul>  |

## 7-12. 직업군인 자가보유 현황

작성부서 : 국방부 군주거정책과 주거정책담당(02-748-5471)

### 1. 통계표

#### □ 연도별 현황

(단위 : %)

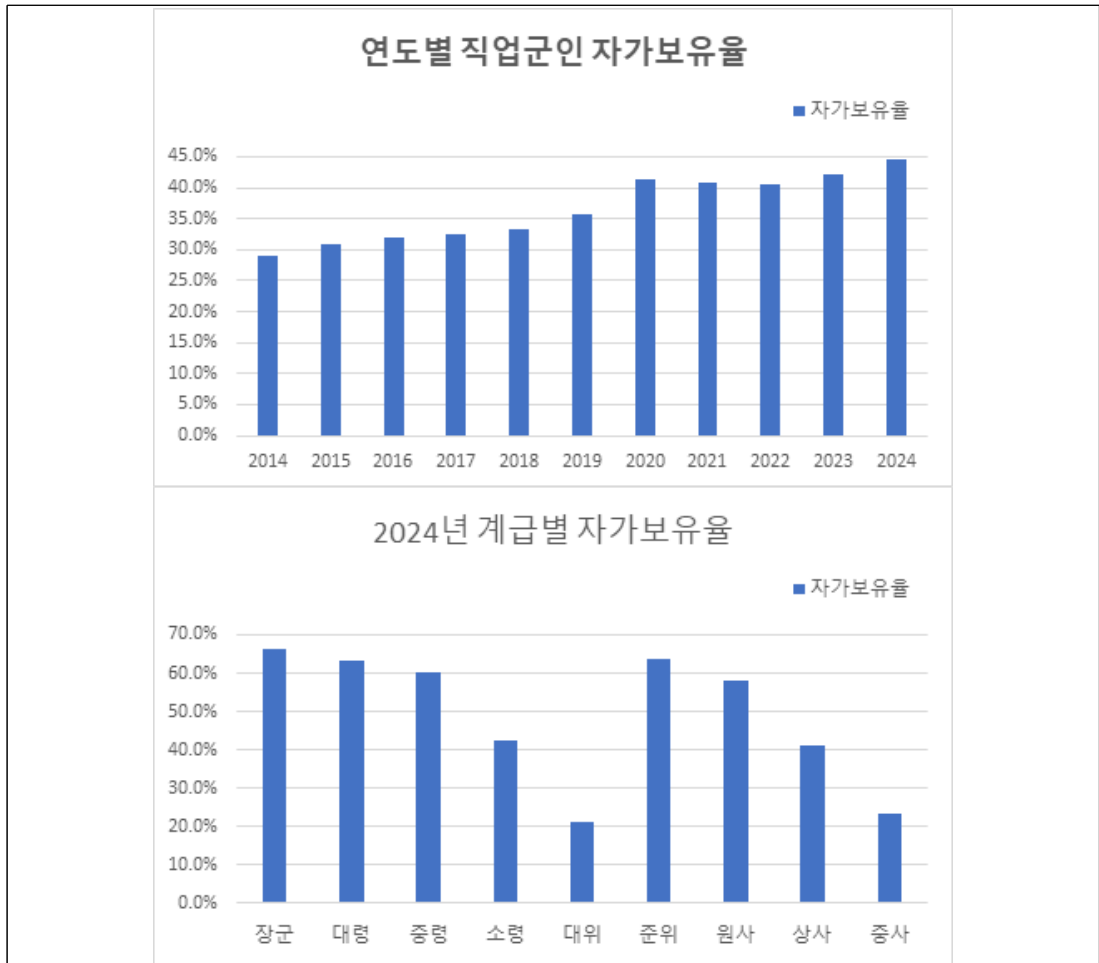
| 구 분    | 2014 | 2015 | 2016 | 2017 | 2018 | 2019 | 2020 | 2021 | 2022 | 2023 | 2024 |
|--------|------|------|------|------|------|------|------|------|------|------|------|
| 자가 보유율 | 29.1 | 31.0 | 31.9 | 32.5 | 33.4 | 35.7 | 41.3 | 40.9 | 40.6 | 42.2 | 44.5 |

#### □ 2024년 계급별 보유현황

(단위 : %)

| 구 분    | 장군   | 대령   | 중령   | 소령   | 대위   | 준위   | 원사   | 상사   | 중사   |
|--------|------|------|------|------|------|------|------|------|------|
| 자가 보유율 | 66.3 | 63.1 | 60.2 | 42.3 | 21.3 | 63.5 | 57.9 | 41.3 | 23.4 |

### 2. 통계 도표



### 3. 통계 설명자료

| 구 분          | 내 용   |
|--------------|---|
| 통계명          | 직업군인 자가 보유 현황   |
| 작성목적<br>(배경) | 직업군인의 내집 마련 지원업무 추진 정책자료로 활용  |
| 자료출처         | 국방부 자체조사 (각 군/기관, 근속기간이 10년 이상인 자를 대상으로 조사)   |
| 작성기준일        | 2024년 12월 31일   |
| 자료공개<br>가능여부 | 대국민 공개  |
| 관련정책         | 직업군인 주거지원 제도 발전   |
| 용어설명         | <ul style="list-style-type: none"> <li>• 자가보유 : 본인 또는 배우자가 자가 보유한 경우를 포함</li> <li>• 자가보유율 : 근속기간 10년 이상 보직자 대비 자가보유 비율</li> </ul>   |
| 의미해석         | <ul style="list-style-type: none"> <li>• 군인 자가보유율은 지속적인 상승 추세이며 '24년 자가보유율은 44.5%로 작년 ('23년, 42.2%) 대비 소폭 (2.3%) 상승하였음</li> <li>• 군인의 자가보유율(44.5%, '24년)은 공무원 (62.99%, '23년 공무원총조사), 민간평균 (60.7%, '23년 주거실태조사)에 비하여 여전히 낮은 수준임</li> </ul> |

## 7-13. 군 간부 민간주택 임대자금 지원 현황

작성부서 : 국방부 군주거정책과 전세대부담당(02-748-5473)

### 1. 통계표

#### □ 민간주택임대자금 지원사업 예산 현황

(단위 : 억 원)

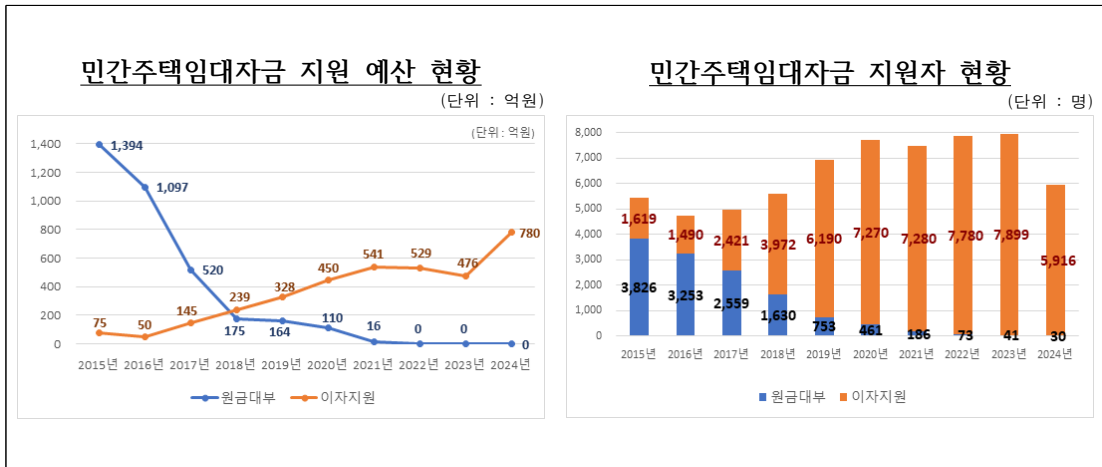
| 구 분  | 2015  | 2016  | 2017 | 2018 | 2019 | 2020 | 2021 | 2022 | 2023 | 2024 |
|------|-------|-------|------|------|------|------|------|------|------|------|
| 계    | 1,469 | 1,147 | 665  | 414  | 492  | 560  | 557  | 529  | 782  | 780  |
| 원금대부 | 1,394 | 1,097 | 520  | 175  | 164  | 110  | 16   | 0    | 0    | 0    |
| 이자지원 | 75    | 50    | 145  | 239  | 328  | 450  | 541  | 529  | 782  | 780  |

#### □ 민간주택임대자금 지원자 현황

(단위 : 건, 연도말 기준)

| 구 분  | 2015  | 2016  | 2017  | 2018  | 2019  | 2020  | 2021  | 2022  | 2023  | 2024  |
|------|-------|-------|-------|-------|-------|-------|-------|-------|-------|-------|
| 계    | 5,445 | 4,743 | 4,980 | 5,602 | 6,943 | 7,731 | 7,466 | 7,853 | 7,940 | 5,946 |
| 원금대부 | 3,826 | 3,253 | 2,559 | 1,630 | 753   | 461   | 186   | 73    | 41    | 30    |
| 이자지원 | 1,619 | 1,490 | 2,421 | 3,972 | 6,190 | 7,270 | 7,280 | 7,780 | 7,899 | 5,916 |

### 2. 통계 도표



### 3. 통계 설명자료

| 구 분          | 내 용  |
|--------------|--|
| 통계명          | 군 간부 민간주택 임대자금 지원 현황   |
| 작성목적<br>(배경) | 군 간부 전세대부 예산 및 지원현황을 파악하여 정책 참고자료로 활용  |
| 자료출처         | 국방부 (국방통합재정정보시스템 및 각 군)  |
| 작성기준일        | 2024년 12월 31일  |
| 자료공개<br>가능여부 | 대국민 공개   |
| 관련정책         | 직업군인 주거지원 제도 발전  |
| 용어설명         | <ul style="list-style-type: none"> <li>• 원금대부 : 관사를 지원받지 못한 군 간부에게 해당지역의 민간주택 임대자금을 직접 지원</li> <li>• 이자지원 : 관사를 지원받지 못한 군 간부에게 금융기관을 통해 받은 민간주택 전세자금 대출금의 이자액을 국고로 보전</li> </ul>   |
| 의미해석         | <ul style="list-style-type: none"> <li>• 「군인복지기본법」에 따라 관사 부족으로 입주 대기 중인 군 간부에게 근무지역의 민간주택 임대자금 대부사업을 2001년부터 실시하였고, 2013년부터 은행 대출금의 이자지원 사업을 도입, 병행 운영함.</li> <li>• 2017년 「군 주거정책 종합발전계획」을 수립, 관사 등 주거시설 직접 건립 축소, 민간주택시장 활용 확대 정책을 추진하여 2018년~2020년 전세대부 이용자가 큰 폭으로 상승함.</li> <li>• 2019년부터 민간주택 임대자금 지원유형을 원금대부(직접융자)에서 이자지원 사업으로 일원화 추진방향에 따라 원금대부 사업예산 및 지원인원은 감소함.</li> </ul> |

## 7-14. 미활용 군용지 보유 현황

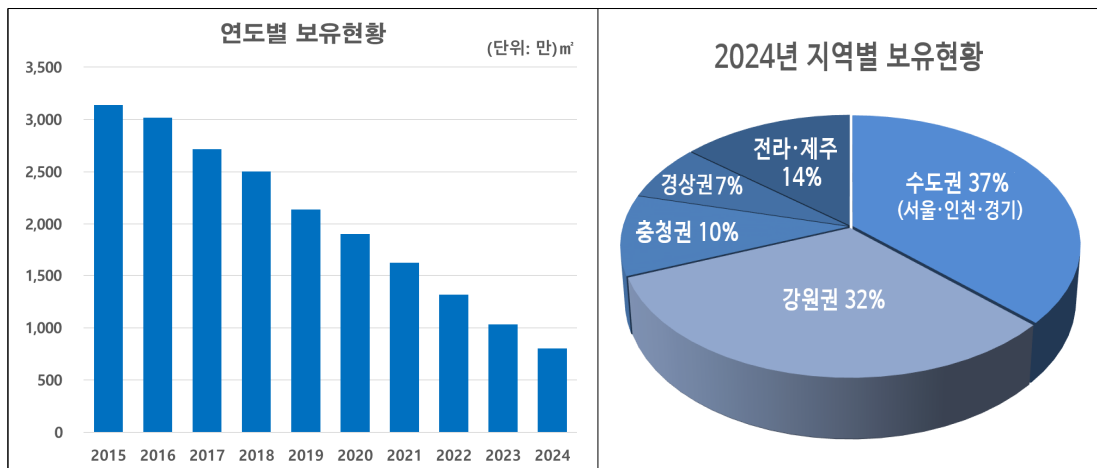
작성부서 : 국방부 국유재산과 부지정책 담당(02-748-5808)

### 1. 통계표

(단위 : 만㎡)

| 구 분  | 합계    | 수도권<br>(서울, 인천,<br>경기) | 강원       | 충청      | 경상       | 전라·제주    |
|------|-------|------------------------|----------|---------|----------|----------|
| 2015 | 3,138 | 1,525(49%)             | 646(20%) | 153(5%) | 435(14%) | 379(12%) |
| 2016 | 3,017 | 1,437(48%)             | 561(19%) | 153(5%) | 411(13%) | 454(14%) |
| 2017 | 2,717 | 1,343(49%)             | 473(17%) | 150(6%) | 378(14%) | 373(14%) |
| 2018 | 2,501 | 1,313(52%)             | 425(17%) | 138(6%) | 290(12%) | 335(13%) |
| 2019 | 2,137 | 1,122(52%)             | 380(18%) | 185(9%) | 238(11%) | 212(10%) |
| 2020 | 1,907 | 1,042(55%)             | 316(17%) | 100(5%) | 161(8%)  | 288(15%) |
| 2021 | 1,620 | 813(50%)               | 309(19%) | 93(6%)  | 171(11%) | 234(14%) |
| 2022 | 1,317 | 650(49%)               | 273(21%) | 103(8%) | 96(7%)   | 195(15%) |
| 2023 | 1,032 | 494(48%)               | 215(21%) | 81(8%)  | 62(6%)   | 180(17%) |
| 2024 | 800   | 294(37%)               | 257(32%) | 80(10%) | 60(7%)   | 109(14%) |

### 2. 통계 도표



### 3. 통계 설명자료

| 구 분          | 내 용  |
|--------------|--|
| 통계명          | 미활용 군용지 보유 현황  |
| 작성목적<br>(배경) | 효율적인 국유재산 관리를 도모하기 위한 현황자료 확보  |
| 자료출처         | 국유재산 실태조사 결과 등   |
| 작성기준일        | 2024년 12월 31일  |
| 자료공개<br>가능여부 | 대국민 공개   |
| 용어설명         | <ul style="list-style-type: none"> <li>미활용 군용지 : 현재 국방·군사 목적으로 사용하고 있지 않고, 향후에도 활용계획이 없어 적절한 방법으로 정리를 요하는 토지</li> </ul>                        |
| 의미해석         | <ul style="list-style-type: none"> <li>미활용 군용지 세부분류 및 권리분석을 통하여 연차별 매각, 교환, 및 총괄청 인계 등 지속적인 정리를 실시한 결과 전국의 미활용 군용지가 매년 감소하고 있는 추세임.</li> </ul> |
| 유의점          | <ul style="list-style-type: none"> <li>미활용군용지에 대한 세부 정보는 보안상 문제 및 부동산 투기 우려 등으로 취급에 유의하여야 함.</li> </ul>  |



## 제8장

# 법무/감사 /홍보/행정 분야

## 8-1. 2024년 형사사건 처리 현황<sup>13)</sup>

작성부서 : 국방부 군사법정책담당관 군사법기획담당(02-748-6811)

### 1. 통계표

(단위 : 건)

| 구분                    |            | 국방부 검찰단 |       | 육군 검찰단 |       | 해군 검찰단 |     | 공군 검찰단 |     |
|-----------------------|------------|---------|-------|--------|-------|--------|-----|--------|-----|
|                       |            | 입건      | 기소    | 입건     | 기소    | 입건     | 기소  | 입건     | 기소  |
| 합 계                   |            | 224     | 69    | 4,094  | 1,809 | 1,334  | 386 | 566    | 175 |
| 군<br>형<br>법<br>범      | 소 계        | 42      | 26    | 558    | 241   | 257    | 63  | 108    | 35  |
|                       | 상관에 대한 죄   | 7       | 1     | 256    | 118   | 48     | 8   | 23     | 5   |
|                       | 항명         | 0       | 0     | 15     | 6     | 6      | 0   | 1      | 0   |
|                       | 군무이탈       | 1       | 1     | 78     | 43    | 13     | 10  | 3      | 2   |
|                       | 군용물범죄      | 0       | 0     | 49     | 5     | 5      | 2   | 9      | 3   |
|                       | 초병에대한죄     | 5       | 5     | 61     | 21    | 12     | 0   | 6      | 2   |
|                       | 강간/추행(92조) | 0       | 0     | 14     | 8     | 6      | 2   | 4      | 0   |
|                       | 기타         | 29      | 19    | 85     | 40    | 167    | 41  | 62     | 23  |
| 교<br>통<br>법<br>죄      | 소 계        | 32      | 17    | 679    | 462   | 202    | 130 | 89     | 51  |
|                       | 교통법위반      | 8       | 2     | 233    | 73    | 63     | 19  | 32     | 7   |
|                       | 도교법위반      | 5       | 1     | 64     | 37    | 16     | 9   | 6      | 3   |
|                       | 도교법(음주)    | 15      | 12    | 360    | 340   | 118    | 101 | 48     | 41  |
|                       | 특가법위반      | 4       | 2     | 22     | 12    | 5      | 1   | 3      | 0   |
| 폭<br>력<br>죄           | 소 계        | 37      | 3     | 749    | 222   | 391    | 79  | 135    | 32  |
|                       | 형법위반       | 33      | 2     | 691    | 207   | 342    | 71  | 117    | 26  |
|                       | 폭처법위반 등    | 4       | 1     | 58     | 15    | 49     | 8   | 18     | 6   |
| 성<br>범<br>죄           | 소 계        | 2       | 0     | 77     | 25    | 10     | 2   | 17     | 0   |
|                       | 형법위반       | 0       | 0     | 5      | 3     | 2      | 0   | 0      | 0   |
|                       | 성폭법위반      | 2       | 0     | 25     | 14    | 3      | 1   | 5      | 0   |
|                       | 청소년성보호법 위반 | 0       | 0     | 10     | 3     | 2      | 1   | 0      | 0   |
|                       | 성매매        | 0       | 0     | 33     | 3     | 2      | 0   | 11     | 0   |
|                       | 기타         | 0       | 0     | 4      | 2     | 1      | 0   | 1      | 0   |
| 기<br>타<br>형<br>법<br>범 | 소 계        | 26      | 9     | 647    | 238   | 169    | 31  | 64     | 15  |
|                       | 뇌물죄        | 8       | 5     | 7      | 3     | 3      | 1   | 0      | 0   |
|                       | 문서,인장      | 4       | 1     | 82     | 20    | 28     | 0   | 13     | 1   |
|                       | 성폭속        | 0       | 0     | 0      | 0     | 0      | 0   | 0      | 0   |
|                       | 살인죄        | 0       | 0     | 2      | 2     | 0      | 0   | 0      | 0   |
|                       | 과실치사상      | 1       | 0     | 21     | 6     | 3      | 0   | 3      | 1   |
|                       | 절도,강도      | 3       | 0     | 155    | 28    | 65     | 16  | 20     | 2   |
|                       | 사기,공갈      | 4       | 2     | 320    | 163   | 60     | 11  | 21     | 8   |
|                       | 횡령,배임      | 6       | 1     | 60     | 16    | 10     | 3   | 7      | 3   |
| 군사기밀보호법               | 6          | 1       | 12    | 6      | 0     | 0      | 10  | 4      |     |
| 국가보안법                 | 0          | 0       | 0     | 0      | 0     | 0      | 0   | 0      |     |
| 기타                    | 79         | 13      | 1,372 | 615    | 305   | 81     | 143 | 38     |     |

※ 이송/수사중 : 국방부 17/63, 육군 370/82, 해군 205/106, 공군 7/25

13) 군 입대 전·후 발생한 범죄로 군검찰에 접수된 사건기준입니다.

\* '22.7.1. 개정 군사법원법 시행으로

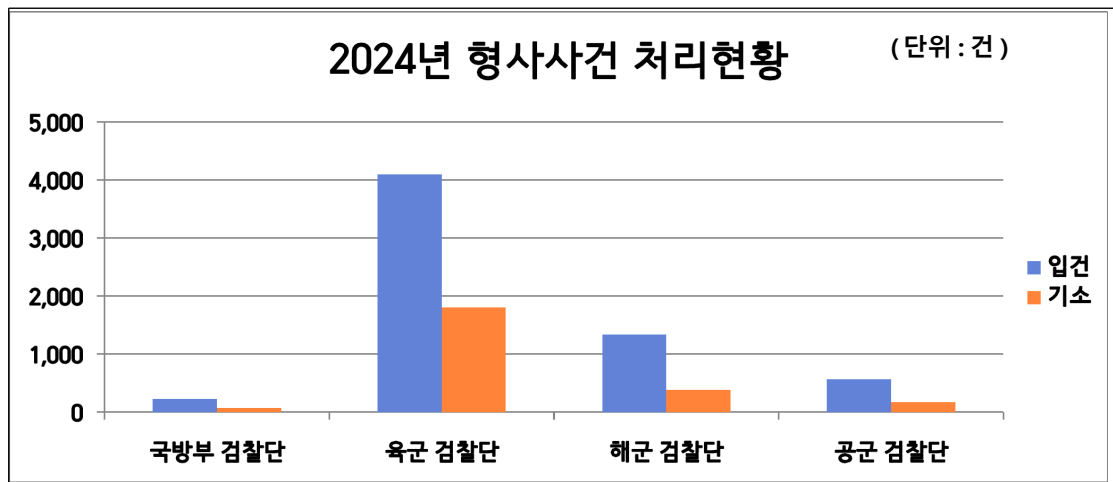
- '22.7.1. 이후 발생한 민간이관범죄(①군인 등이 범한 성폭력범죄, ② 군인 등이 사망하거나 사망에 이른 경우 그 원인이 되는 범죄 ③ 군인 등이 그 신분을 취득하기 전에 저지른 범죄 및 이 들 범죄와 경합범 관계에 있는 범죄)는 민간 수사기관으로 이관됨에 따라, 본 통계에 포함되지 않음.
- 다만 군인 등이 민간 이관 범죄를 저질렀다 하더라도 범죄가 '22.7.1 전에 발생한 경우에는 '22.7.1. 개정 군사법원법 부칙 제3조에 따라 군 사법기관에서 수사와 재판을 담당함.

## ○ 신분별 기소 현황

(단위 : 명)

| 구 분        | 기소(전체) |       | 장교<br>(영관급이상) |     | 장교(위관급) |     | 준·부사관 |     | 병(상근포함) |       | 군무원/기타 |     |
|------------|--------|-------|---------------|-----|---------|-----|-------|-----|---------|-------|--------|-----|
|            | 구속     | 불구속   | 구속            | 불구속 | 구속      | 불구속 | 구속    | 불구속 | 구속      | 불구속   | 구속     | 불구속 |
| 합계         | 82     | 2,357 | 6             | 60  | 3       | 189 | 17    | 746 | 53      | 1,215 | 3      | 147 |
| 국방부<br>검찰단 | 7      | 62    | 4             | 7   | 0       | 15  | 0     | 8   | 1       | 5     | 2      | 27  |
| 육군<br>검찰단  | 60     | 1,749 | 2             | 39  | 2       | 131 | 12    | 504 | 43      | 995   | 1      | 80  |
| 해군<br>검찰단  | 11     | 375   | 0             | 9   | 1       | 26  | 2     | 160 | 8       | 161   | 0      | 19  |
| 공군<br>검찰단  | 4      | 171   | 0             | 5   | 0       | 17  | 3     | 74  | 1       | 54    | 0      | 21  |

## 2. 통계 도표



## 3. 통계 설명자료

| 구 분          | 내 용  |
|--------------|--|
| 통계명          | 2024년 형사사건 처리현황  |
| 작성목적<br>(배경) | 한 해 동안 국방부 검찰단과 각 군 검찰단에서 처리한 범죄사건에 대한 입건과 기소 현황으로서, 범죄 예방과 대책 수립 등의 기초 자료로 활용 |
| 자료출처         | 각 군 자료 종합  |
| 작성기준일        | 2024년 12월 31일  |

| 구 분          | 내 용   |
|--------------|---|
| 자료공개<br>가능여부 | 대국민 공개  |
| 용어설명         | <ul style="list-style-type: none"> <li>• 입건 : 사법기관에서 범죄행위에 대하여 사건을 접수하는 것을 의미하며, 입건과 함께 정식 수사단계가 시작됨</li> <li>• 기소 : 군 검사가 형사사건에 대하여 법원의 심판을 구하는 행위 (공소 제기) <ul style="list-style-type: none"> <li>* 군 검찰 접수 : 범죄행위에 대하여 사법기관(군사경찰 또는 민간 수사기관, 군 검찰)에서 인지한 사건을 처리하기 위하여 접수한 것을 의미함.</li> </ul> </li> </ul>  |
| 의미해석         | <ul style="list-style-type: none"> <li>• 2024년 입건 건수는 6,218건으로 2023년 7,081건과 비교하여 12.2% 감소하였음.</li> <li>• 2024년 기소 건수는 2,439건으로 2023년 2,983건에 비해 18.2% 감소하였음.</li> <li>• '22.7.1. 개정군사법원법 시행으로, 민간이관범죄(①군인 등이 범한 성폭력범죄, ② 군인 등이 사망하거나 사망에 이른 경우 그 원인이 되는 범죄 ③ 군인 등이 그 신분을 취득하기 전에 저지른 범죄 및 이들 범죄와 경합범 관계에 있는 범죄)는 민간 수사기관으로 이관됨에 따라, 2023년 대비 2024년 입건·기소 건수가 감소</li> </ul> |

## 8-2. 2024년 지역군사법원 재판사건 현황

작성부서 : 국방부 군사법정책담당관 군사법기획담당(02-748-6811)

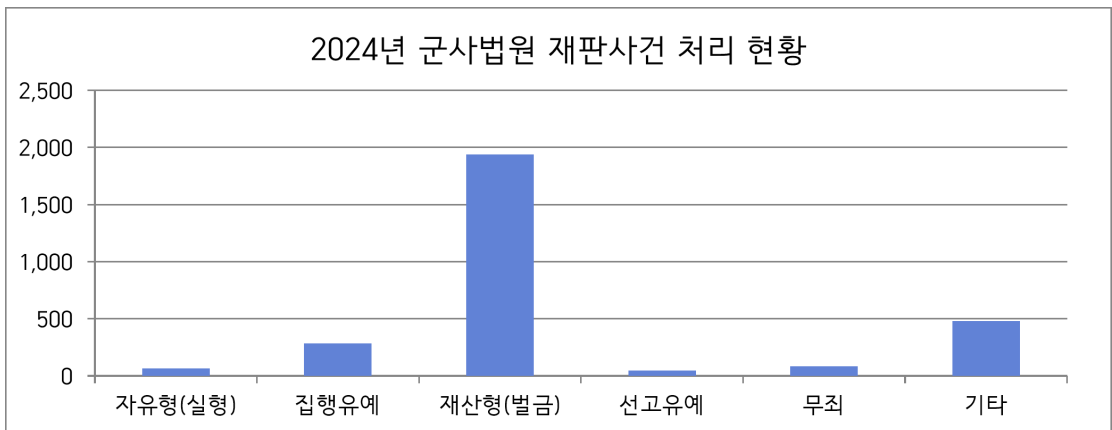
### 1. 통계표

(단위 : 명)

| 구분    | 총계    | 접수    | 전년<br>이월 | 처 리   |             |          |             |          |    |     | 진행중 |
|-------|-------|-------|----------|-------|-------------|----------|-------------|----------|----|-----|-----|
|       |       |       |          | 계     | 자유형<br>(실형) | 집행<br>유예 | 재산형<br>(벌금) | 선고<br>유예 | 무죄 | 기타  |     |
| 총계    | 3,307 | 2,636 | 671      | 2,898 | 64          | 286      | 1,939       | 45       | 84 | 480 | 409 |
| 장교    | 장성    | 2     | 2        | 0     | 0           | 0        | 0           | 0        | 0  | 0   | 2   |
|       | 영관    | 104   | 72       | 32    | 78          | 1        | 7           | 52       | 2  | 13  | 3   |
|       | 위관    | 273   | 231      | 42    | 240         | 2        | 15          | 172      | 5  | 10  | 36  |
| 준·부사관 | 1,113 | 859   | 254      | 965   | 14          | 101      | 721         | 18       | 42 | 69  | 148 |
| 병     | 1,595 | 1,292 | 303      | 1,437 | 45          | 145      | 867         | 17       | 10 | 353 | 158 |
| 군무원   | 180   | 150   | 30       | 159   | 1           | 5        | 126         | 3        | 8  | 16  | 21  |
| 민간인   | 37    | 28    | 9        | 17    | 1           | 13       | 0           | 0        | 1  | 2   | 20  |
| 기타    | 3     | 2     | 1        | 2     | 0           | 0        | 1           | 0        | 0  | 1   | 1   |

### 2. 통계 도표

(단위 : 명)



### 3. 통계 설명자료

| 구 분          | 내 용   |
|--------------|---|
| 통계명          | 2024년 군사법원 재판사건 현황  |
| 작성목적<br>(배경) | 한 해 동안 지역군사법원에서 재판한 사건현황으로서, 범죄 예방과 대책 수립 등의 기초 자료로 활용  |
| 자료출처         | 군사법원 자료 종합  |
| 작성기준일        | 2024년 12월 31일   |
| 자료공개<br>가능여부 | 대국민 공개  |
| 용어설명         | <ul style="list-style-type: none"> <li>• 지역군사법원 : 1심 군사법원</li> <li>• 민간인/기타 (신분별, 처리별 현황) : 민간인 신분으로서 군 관련 범죄를 범한 경우 등 해당. 기타는 사관생도·사관후보생·간부후보생 등</li> </ul>  |
| 의미해석         | <ul style="list-style-type: none"> <li>• 2022. 7. 1. 개정 군사법원법 시행으로, 고등군사법원에서 관할하던 항소심은 서울고등법원으로 이관, 국방부 및 각군 보통군사법원은 폐지되고, 전국 5개 권역에 지역 군사법원이 설치됨에 따른 5개 권역 지역 군사법원 접수 및 처리 현황임</li> <li>- 2024. 1. 1. ~ 2024. 12.31. 까지 지역군사법원 재판사건 현황 <ul style="list-style-type: none"> <li>* 군사법원 재판사건 접수 및 처리 현황</li> </ul> </li> <li>• 2024년 재판 총계는 3,307건으로 2023년 4,270건과 비교하여 22.5% 감소하였음.</li> </ul> |

### 8-3. 2024년 군 교도소 수용자 입·출소 현황

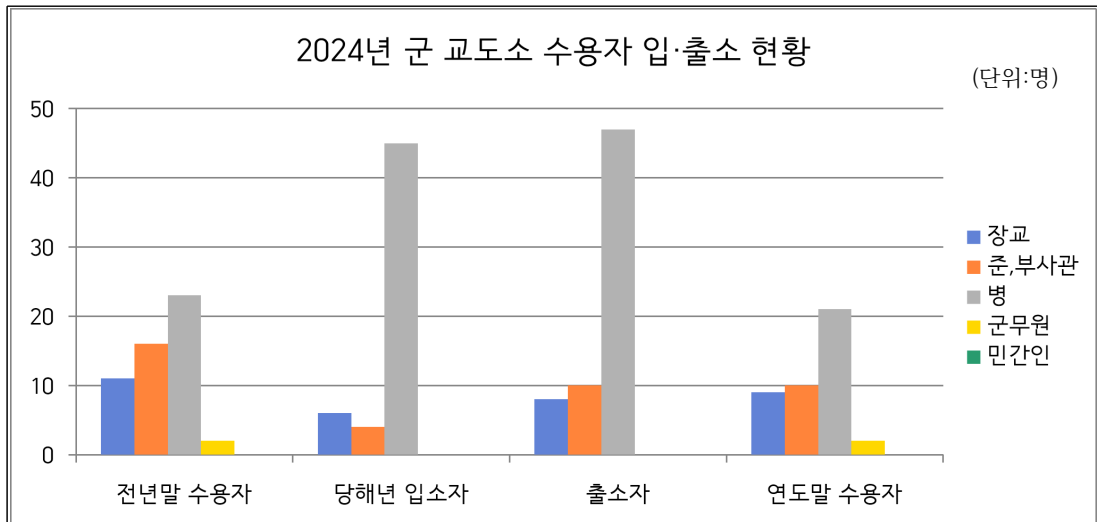
작성부서 : 국방부 군사법정책담당관 교정관리담당(02-748-6839)

#### 1. 통계표

(단위 : 명)

| 구분   | 전년말 수용자 | 당해년 입소자 | 출 소 자 |       |    |       |       |     |       |       |    |           | 연도말 수용자 |
|------|---------|---------|-------|-------|----|-------|-------|-----|-------|-------|----|-----------|---------|
|      |         |         | 소계    | 형기 종료 | 사면 | 집행 면제 | 집행 유예 | 가석방 | 집행 정지 | 구속 취소 | 기타 | 일반 교도소 이송 |         |
| 합계   | 52      | 55      | 65    | 28    | 0  | 0     | 9     | 0   | 0     | 5     | 2  | 21        | 42      |
| 장교   | 11      | 6       | 8     | 4     | 0  | 0     | 1     | 0   | 0     | 0     | 1  | 2         | 9       |
| 준부사관 | 16      | 4       | 10    | 6     | 0  | 0     | 1     | 0   | 0     | 1     | 0  | 2         | 10      |
| 병    | 23      | 45      | 47    | 18    | 0  | 0     | 7     | 0   | 0     | 4     | 1  | 17        | 21      |
| 군무원  | 2       | 0       | 0     | 0     | 0  | 0     | 0     | 0   | 0     | 0     | 0  | 0         | 2       |
| 민간인  | 0       | 0       | 0     | 0     | 0  | 0     | 0     | 0   | 0     | 0     | 0  | 0         | 0       |

#### 2. 통계 도표



### 3. 통계 설명자료

| 구 분          | 내 용  |
|--------------|--|
| 통계명          | 2024년 군 교도소 수용자 입·출소 현황  |
| 작성목적<br>(배경) | 한 해 동안 군 교도소에 수감된 수용자 현황으로서, 군 수용자의 교정관리 대책 등에 활용하고 국민에게 공개  |
| 자료출처         | 국군교도소 자료 종합  |
| 작성기준일        | 2024년 12월 31일  |
| 자료공개<br>가능여부 | 대국민 공개   |
| 용어설명         | <ul style="list-style-type: none"> <li>• 전년말 수용자 : 전년도 12월 31일 기준 군수용자 현황</li> <li>• 당해년 입소자 : 해당 연도 1월 1일부터 12월 31일까지 입소한 군수용자</li> <li>• 출소자 : 형기 종료, 사면, 형집행 면제, 가석방, 형집행정지, 일반교도소 이송 등으로 군교도소 출소</li> <li>• 가석방 : 국군교도소 가석방심사위원회에서 가결되어 허가 상신 절차를 통하여 국방부(법무관리관실)에서 최종적으로 출소 결정<br/>* 매년 1월 가석방은 전년말 현황에 포함하고 있음</li> <li>• 기타 : 군 미결수용자가 군사법원에서 재판결과 석방(벌금형, 선고유예, 혐의 없음, 무죄) 되어 해당 군 검찰의 석방지휘에 의거 출소한 미결수용자</li> <li>• 일반교도소 이송자 : 군사법원에서 최종 1년 6월 이상의 징역 또는 금고의 형이 확정된 병 수용자 또는 국방부 수용심사위원회에서 일반교도소 이송 대상으로 결정된 간부 수용자 및 항소심 진행중 제적되어 이감(구치소) 지휘 받은 수용자를 일반교도소로 이송</li> <li>• 연도말 수용자 : 당해 연도 12월 31일 기준 군교도소 수용자 현황 (전년말 남은 수용자와 당해 연도 입소자를 합한 수용자에서 출소자를 제외)</li> </ul> |
| 의미해석         | <ul style="list-style-type: none"> <li>• 당해 연도 입소한 군 수용자는 2023년 대비 29.5%(78명→55명) 감소하였고, 출소자는 30.1% (93명→65명) 감소함.</li> <li>• 당해 연도 입소한 군 간부는 2023년 대비 65.5% (29명→10명) 감소하였고, 출소는 56.1% (41명→18명) 감소함. (군 간부 : 장교/준부사관/군무원)</li> <li>• 당해 연도 입소한 병은 2023년 대비 8.2%(49명→45명) 감소하였고, 출소는 9.6% (52명→47명) 감소함.</li> </ul>   |

## 8-4. 징계 처분 현황

작성부서 : 국방부 군사법정책담당관 징계담당(02-748-6818)

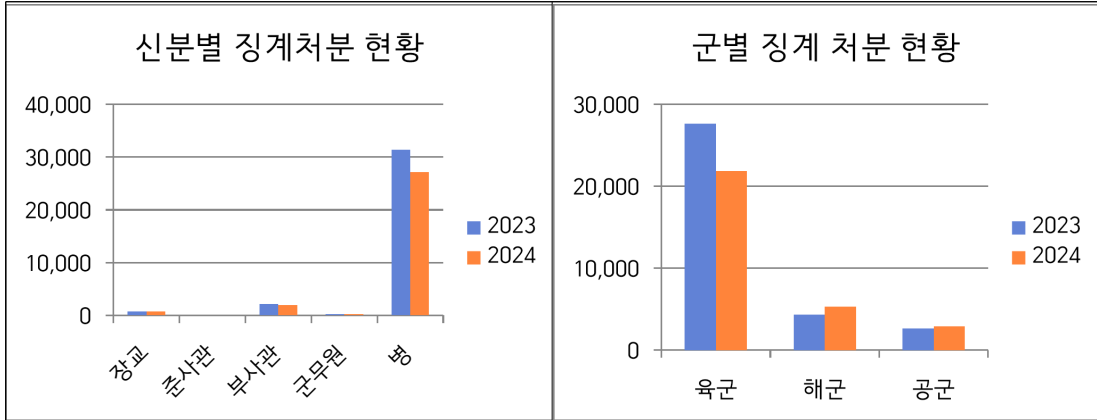
### 1. 통계표

(단위 : 명)

| 구 분   | 합 계    |        | 육 군    |        | 해 군    |       | 공 군   |       |       |    |
|-------|--------|--------|--------|--------|--------|-------|-------|-------|-------|----|
|       | 2023   | 2024   | 2023   | 2024   | 2023   | 2024  | 2023  | 2024  |       |    |
| 합 계   | 34,594 | 30,041 | 27,629 | 21,877 | 4,316  | 5,296 | 2,649 | 2,868 |       |    |
| 장 교   | 소 계    | 784    | 703    | 615    | 504    | 67    | 92    | 102   | 107   |    |
|       | 중 징 계  | 파면     | 13     | 11     | 10     | 8     | 1     | 1     | 2     | 2  |
|       |        | 해임     | 29     | 39     | 20     | 29    | 2     | 3     | 7     | 7  |
|       |        | 강등     | 38     | 25     | 28     | 20    | 5     | 2     | 5     | 3  |
|       |        | 정직     | 192    | 142    | 164    | 102   | 14    | 22    | 14    | 18 |
|       | 경 징 계  | 감봉     | 206    | 186    | 150    | 134   | 17    | 20    | 39    | 32 |
|       |        | 근신     | 81     | 82     | 70     | 58    | 4     | 8     | 7     | 16 |
| 견책    |        | 225    | 218    | 173    | 153    | 24    | 36    | 28    | 29    |    |
| 준 사 관 | 소 계    | 50     | 52     | 36     | 35     | 2     | 9     | 12    | 8     |    |
|       | 중 징 계  | 파면     | 1      | 1      | 1      | 1     | 0     | 0     | 0     | 0  |
|       |        | 해임     | 6      | 3      | 6      | 2     | 0     | 1     | 0     | 0  |
|       |        | 강등     | 0      | 1      | 0      | 0     | 0     | 0     | 0     | 1  |
|       |        | 정직     | 13     | 12     | 8      | 7     | 1     | 3     | 4     | 2  |
|       | 경 징 계  | 감봉     | 17     | 22     | 12     | 16    | 1     | 4     | 4     | 2  |
|       |        | 근신     | 2      | 6      | 2      | 3     | 0     | 1     | 0     | 2  |
| 견책    |        | 11     | 7      | 7      | 6      | 0     | 0     | 4     | 1     |    |
| 부 사 관 | 소 계    | 2,145  | 1,929  | 1,540  | 1,297  | 379   | 424   | 226   | 208   |    |
|       | 중 징 계  | 파면     | 28     | 23     | 18     | 17    | 6     | 3     | 4     | 3  |
|       |        | 해임     | 139    | 109    | 110    | 69    | 16    | 21    | 13    | 19 |
|       |        | 강등     | 61     | 57     | 48     | 33    | 4     | 16    | 9     | 8  |
|       |        | 정직     | 520    | 410    | 366    | 266   | 103   | 101   | 51    | 43 |
|       | 경 징 계  | 감봉     | 522    | 502    | 368    | 349   | 89    | 98    | 65    | 55 |
|       |        | 근신     | 258    | 264    | 197    | 201   | 26    | 32    | 35    | 31 |
| 견책    |        | 617    | 564    | 433    | 362    | 135   | 153   | 49    | 49    |    |
| 군 무 원 | 소 계    | 197    | 217    | 150    | 167    | 24    | 23    | 23    | 27    |    |
|       | 중 징 계  | 파면     | 2      | 8      | 1      | 5     | 1     | 3     | 0     | 0  |
|       |        | 해임     | 7      | 6      | 3      | 2     | 2     | 1     | 2     | 3  |
|       |        | 강등     | 6      | 8      | 6      | 6     | 0     | 1     | 0     | 1  |
|       |        | 정직     | 52     | 56     | 38     | 41    | 10    | 4     | 4     | 11 |
|       | 경 징 계  | 감봉     | 75     | 76     | 59     | 60    | 5     | 6     | 11    | 10 |
|       |        | 근신     | 0      | 0      | 0      | 0     | 0     | 0     | 0     | 0  |
| 견책    |        | 55     | 63     | 43     | 53     | 6     | 8     | 6     | 2     |    |
| 병     | 소 계    | 31,418 | 27,140 | 25,288 | 19,874 | 3,844 | 4,748 | 2,286 | 2,518 |    |
|       | 강등     | 514    | 645    | 259    | 317    | 187   | 234   | 68    | 94    |    |
|       | 군기교육   | 2,931  | 2,302  | 2,195  | 1,603  | 243   | 222   | 493   | 477   |    |
|       | 감봉     | 2,097  | 2,442  | 1,403  | 1,424  | 548   | 759   | 146   | 259   |    |
|       | 휴가단축   | 22,160 | 18,687 | 18,376 | 14,009 | 2,303 | 3,099 | 1,481 | 1,579 |    |
|       | 근신     | 2,505  | 2,004  | 2,162  | 1,685  | 282   | 255   | 61    | 64    |    |
|       | 견책     | 1,211  | 1,060  | 893    | 836    | 281   | 179   | 37    | 45    |    |

## 2. 통계 도표

(단위 : 명)



## 3. 통계 설명자료

| 구분           | 내용   |       |        |       |                              |                           |       |  |    |    |    |    |    |    |   |        |       |        |       |                              |                           |
|--------------|--|-------|--------|-------|------------------------------|---------------------------|-------|--|----|----|----|----|----|----|---|--------|-------|--------|-------|------------------------------|---------------------------|
| 통계명          | 징계처분 현황  |       |        |       |                              |                           |       |  |    |    |    |    |    |    |   |        |       |        |       |                              |                           |
| 작성목적<br>(배경) | 한 해 동안 국방부 및 각 군에서 징계 처분한 현황으로, 병영문화 개선과 인력관리 대책 등에 활용   |       |        |       |                              |                           |       |  |    |    |    |    |    |    |   |        |       |        |       |                              |                           |
| 자료출처         | 각 군 자료 종합  |       |        |       |                              |                           |       |  |    |    |    |    |    |    |   |        |       |        |       |                              |                           |
| 작성기준일        | 2024년 12월 31일  |       |        |       |                              |                           |       |  |    |    |    |    |    |    |   |        |       |        |       |                              |                           |
| 자료공개<br>가능여부 | 대국민 공개   |       |        |       |                              |                           |       |  |    |    |    |    |    |    |   |        |       |        |       |                              |                           |
| 용어설명         | <ul style="list-style-type: none"> <li>중징계 : 파면·해임·강등·정직, 군인은 현역 복무 부적합 여부 조사</li> <li>경징계 : 감봉·근신·견책, 2회 이상 경징계받은 군인은 현역 복무 부적합 여부 조사</li> </ul>  |       |        |       |                              |                           |       |  |    |    |    |    |    |    |   |        |       |        |       |                              |                           |
| 의미해석         | <ul style="list-style-type: none"> <li>작년 대비 2024년 전체 징계처분 건수는 13.2% 감소 (2023년: 34,594 → 2024년: 30,041건)</li> <li>2024년 간부(장교/준사관/부사관) 중징계 833건, 경징계 1,851건으로, 2023년 대비 중징계 19.9% 감소(1,040건→833건), 경징계 4.5% 감소(1,939건→1,851건)</li> <li>2024년 병 징계 중 휴가단축 18,687건, 군기교육 2,302건, 근신 2,004건, 감봉 2,442건, 견책 1,060건, 강등 645건 순으로 휴가단축이 전체의 68.9% 차지</li> </ul>  |       |        |       |                              |                           |       |  |    |    |    |    |    |    |   |        |       |        |       |                              |                           |
| 유의점·기타       | <ul style="list-style-type: none"> <li>2023년 통계수치를 다음과 같이 수정함 <ul style="list-style-type: none"> <li>- 육군, 공군 합계 수정 (신분별 징계처분 현황 수정 사항 반영)</li> </ul> </li> </ul> <table border="1" style="margin-left: 20px;"> <thead> <tr> <th rowspan="2">구분</th> <th colspan="2">기존(오)</th> <th colspan="2">수정(정)</th> <th colspan="2">수정 사유</th> </tr> <tr> <th>육군</th> <th>공군</th> <th>육군</th> <th>공군</th> <th>육군</th> <th>공군</th> </tr> </thead> <tbody> <tr> <td>계</td> <td>23,992</td> <td>2,676</td> <td>27,629</td> <td>2,649</td> <td>신분별 현황 수정·추가 입력으로 전체 통계수치 변동</td> <td>신분별 현황 수정 입력으로 전체 통계수치 변동</td> </tr> </tbody> </table> | 구분    | 기존(오)  |       | 수정(정)                        |                           | 수정 사유 |  | 육군 | 공군 | 육군 | 공군 | 육군 | 공군 | 계 | 23,992 | 2,676 | 27,629 | 2,649 | 신분별 현황 수정·추가 입력으로 전체 통계수치 변동 | 신분별 현황 수정 입력으로 전체 통계수치 변동 |
| 구분           | 기존(오)  |       | 수정(정)  |       | 수정 사유                        |                           |       |  |    |    |    |    |    |    |   |        |       |        |       |                              |                           |
|              | 육군   | 공군    | 육군     | 공군    | 육군                           | 공군                        |       |  |    |    |    |    |    |    |   |        |       |        |       |                              |                           |
| 계            | 23,992   | 2,676 | 27,629 | 2,649 | 신분별 현황 수정·추가 입력으로 전체 통계수치 변동 | 신분별 현황 수정 입력으로 전체 통계수치 변동 |       |  |    |    |    |    |    |    |   |        |       |        |       |                              |                           |

## 8-5. 2024년 국방소송 현황

작성부서 : 국방부 송무소청팀 행정송무지원담당(02-748-6855)

### 1. 통계표

#### □ 민사소송

(단위 : 건)

| 구분  | 접수    |       |       | 확정  |     |    |      |                  | 계류중   |
|-----|-------|-------|-------|-----|-----|----|------|------------------|-------|
|     | 계     | 신건    | 이월    | 계   | 승소  | 패소 | 일부승소 | 기타<br>(화해, 취하 등) |       |
| 합계  | 2,282 | 1,267 | 1,015 | 578 | 160 | 75 | 285  | 58               | 1,704 |
| 국방부 | 309   | 141   | 168   | 113 | 26  | 15 | 57   | 15               | 196   |
| 국직  | 465   | 319   | 146   | 106 | 26  | 13 | 47   | 20               | 359   |
| 육군  | 1,141 | 585   | 556   | 266 | 66  | 40 | 160  | 0                | 875   |
| 해군  | 249   | 188   | 61    | 46  | 23  | 4  | 11   | 8                | 203   |
| 공군  | 118   | 34    | 84    | 47  | 19  | 3  | 10   | 15               | 71    |

#### ※ 계류중인 소음소송 및 과거사소송 현황

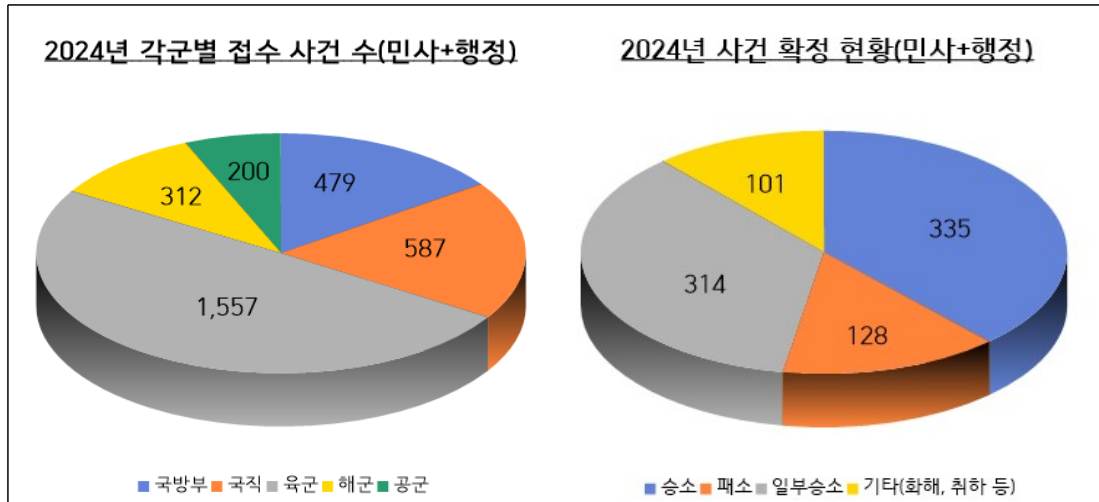
| 구분           | 소음소송 |        |     |    |    | 과거사소송  |       |       |       |       |       |    |
|--------------|------|--------|-----|----|----|--------|-------|-------|-------|-------|-------|----|
|              | 수행부대 | 합계     | 국방부 | 육군 | 해군 | 공군     | 합계    | 국방부   | 국직    | 육군    | 해군    | 공군 |
| 사건수(건)       |      | 234    | 0   | 1  | 0  | 233    | 955   | 117   | 243   | 447   | 148   | 0  |
| 원고수(명)       |      | 35,243 | 0   | 2  | 0  | 35,241 | 6,487 | 1,768 | 246   | 3,202 | 1,271 | 0  |
| 청구액<br>(억 원) |      | 73     | 0   | 2  | 0  | 71     | 6,675 | 1,126 | 2,240 | 3,068 | 241   | 0  |

#### □ 행정소송

(단위 : 건)

| 구분  | 접수  |     |     | 확정  |     |    |      |                  | 계류중 |
|-----|-----|-----|-----|-----|-----|----|------|------------------|-----|
|     | 계   | 신건  | 이월  | 계   | 승소  | 패소 | 일부승소 | 기타<br>(화해, 취하 등) |     |
| 합계  | 853 | 350 | 503 | 300 | 175 | 53 | 29   | 43               | 553 |
| 국방부 | 170 | 107 | 63  | 74  | 32  | 17 | 14   | 11               | 96  |
| 국직  | 122 | 56  | 66  | 58  | 31  | 7  | 7    | 13               | 64  |
| 육군  | 416 | 127 | 289 | 99  | 74  | 21 | 4    | 0                | 317 |
| 해군  | 63  | 22  | 41  | 33  | 19  | 6  | 3    | 5                | 30  |
| 공군  | 82  | 38  | 44  | 36  | 19  | 2  | 1    | 14               | 46  |

## 2. 통계 도표



## 3. 통계 설명자료

| 구분           | 내용   |
|--------------|--|
| 통계명          | 국방소송현황   |
| 작성목적<br>(배경) | 국방부 및 각 군 별 소송 현황을 제공하여 軍에서 수행 중인 국방소송 규모를 파악할 수 있는 기초자료로 활용   |
| 자료출처         | 각 군 자료 종합  |
| 작성기준일        | 2024년 12월 31일  |
| 자료공개<br>가능여부 | 대국민공개  |
| 관련정책         | ‘국방송무정책  |
| 용어설명         | <ul style="list-style-type: none"> <li>민사소송 : 국가(대한민국)를 당사자로 하는 소송</li> <li>행정소송 : 행정청의 장(국방부장관 등)을 당사자로 하는 소송</li> <li>접수건수 : 전년도에 처리되지 못하고 당해 연도로 이월된 사건과 당해연도에 신규 접수된 사건을 합한 소송사건 수</li> <li>계류중 건수 : '24. 12. 31. 기준 진행중 사건 수로, 접수사건에서 확정사건을 제외한 사건 수</li> <li>소음소송 : 군비행장 및 사격장 등에서 발생하는 소음피해배상 청구소송</li> <li>과거사소송 : 6·25, 5.18, 삼청교육대 등 민간인 피해사건</li> </ul> |
| 의미해석         | <ul style="list-style-type: none"> <li>1,600여건의 소송이 전군(全軍)에 걸쳐 새롭게 접수됨</li> <li>2024년 접수건수는 3,135건으로 2023년 2,497건과 비교하여 약 25.6% 증가</li> <li>2024년 확정건수는 878건으로 2023년 927건과 비교하여 약 5.6% 감소</li> <li>과거사 사건이 민사소송에서 차지하는 비중이 40%가 넘으며, 과거사 사건 기준 2023년 대비 약 134.6% 증가하는 등 민사소송 사건 수 증가 추세</li> </ul>   |
| 유의점·기타       | <ul style="list-style-type: none"> <li>국가를 당사자 또는 참가인으로 하는 소송을 모두 포함하였음</li> </ul>   |

## 8-6. 국가배상금 신청·처리 현황

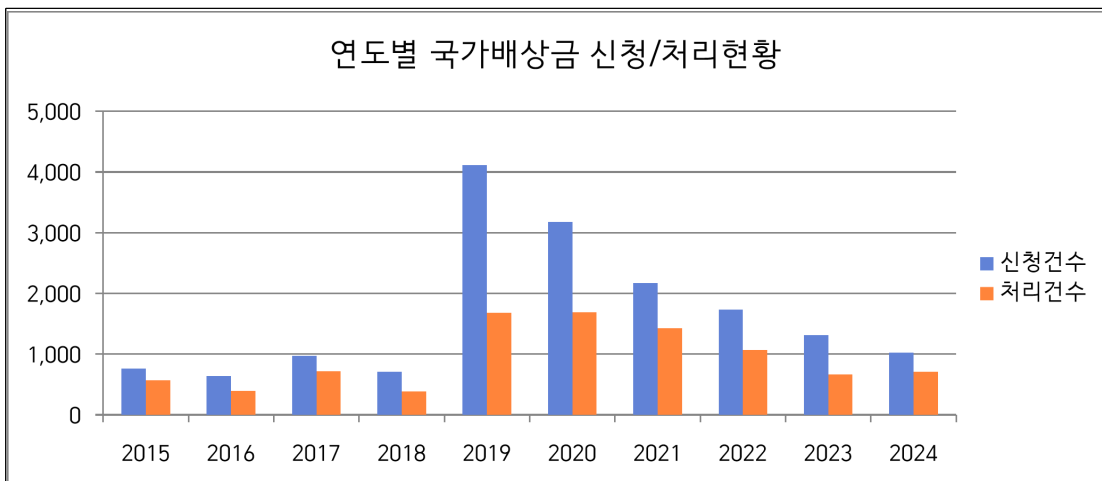
작성부서 : 국방부 군사법정책담당관 국가배상담당(02-748-6841)

### 1. 통계표

(단위 : 건, 백만 원)

| 구 분<br>(연도별) | 신 청   |            | 처 리   |       |       |      | 진행    |
|--------------|-------|------------|-------|-------|-------|------|-------|
|              | 건수    | 금액         | 계     | 인용    |       | 기각 등 |       |
|              |       |            |       | 건수    | 금액    |      |       |
| 2015         | 763   | 31,599     | 565   | 492   | 1,854 | 73   | 198   |
| 2016         | 638   | 28,626     | 395   | 331   | 2,894 | 64   | 243   |
| 2017         | 975   | 41,874     | 717   | 625   | 2,430 | 92   | 258   |
| 2018         | 708   | 50,570     | 389   | 343   | 1,506 | 46   | 319   |
| 2019         | 4,116 | 230,043    | 1,683 | 1,585 | 4,634 | 98   | 2,433 |
| 2020         | 3,180 | 3,364,703  | 1,690 | 1,588 | 3,063 | 102  | 1,490 |
| 2021         | 2,167 | 13,240,615 | 1,425 | 1,309 | 5,454 | 116  | 742   |
| 2022         | 1,733 | 963,309    | 1,064 | 874   | 4,145 | 190  | 669   |
| 2023         | 1,309 | 48,432     | 664   | 554   | 2,651 | 110  | 645   |
| 2024         | 1,023 | 143,641    | 710   | 470   | 1,488 | 240  | 313   |

### 2. 통계 도표



### 3. 통계 설명자료

| 구 분      | 내 용   |
|----------|---|
| 통계명      | 국가배상금 신청·처리 현황  |
| 작성목적(배경) | 배상신청 건수의 변동 추이 분석 및 배상금 예산 책정 자료로 활용하고 국민에게 공개  |
| 자료출처     | 각 군 자료 종합   |
| 작성기준일    | 2024년 12월 31일   |
| 용어설명     | <ul style="list-style-type: none"> <li>• 국가배상금 : 공무원이 직무를 집행하면서 고의 또는 과실로 법령을 위반하여 타인에게 손해를 입히거나, ‘자동차 손해배상 보장법’ 등에 따라 손해배상책임 발생시 국가가 피해자의 배상신청에 대해 국가배상 절차에 따라 배상심의회의 결정으로 피해자에게 지급하는 손해배상금 (국가배상법령 의거)</li> <li>• 신청 건수 : 전년도에 처리되지 못하고 당해 연도로 이월된 사건과 당해 연도에 신규 접수된 사건을 합한 국가배상 신청사건 수</li> <li>• 처리 건수 계 : 신청사건 중 당해 연도에 처리 완료한 사건 수</li> <li>• 인용금액 : 인용된 사건에 대해 지급하기로 한 국가배상금액</li> <li>• 기각 등 건수 : 처리된 사건 중, 국가배상금을 지급하지 않기로 결정한 사건</li> </ul>   |
| 의미해석     | <ul style="list-style-type: none"> <li>• 2015년은 사유지 무단점유 관련 배상 신청건수는 증가하였으나, 특정사안의 집단 배상신청이 없어 전체적인 신청 및 처리건수는 감소하였음.</li> <li>• 2016년은 사유지 무단점유 사건과 재물손괴 신청사건이 대부분을 차지</li> <li>• 2017년은 접경지역 무단점유 신청사건이 증가하였음.</li> <li>• 2018년은 사유지 무단점유 신청사건이 대부분을 차지</li> <li>• 2019년은 ‘군 무단점유지 정상화’ 관련, 사유지 무단점유 신청사건이 대부분을 차지</li> <li>• 2020년은 사유지 무단점유 접수건수는 감소하였음.</li> <li>• 2021년은 사유지 무단점유 손해배상이 대부분을 차지</li> <li>• 2022년은 사유지 무단점유 접수건수가 상당부분 감소하였음.</li> <li>• 2023년은 국가의 점유권원 취득으로 무단점유 신청사건이 일부 감소됨</li> <li>• 2024년은 무단점유 사건 감소에 따라 배상 신청사건 수는 감소 추이 이나, 국가배상법 개정으로 전사·순직 유족의 위자료 신청 접수 증가</li> </ul> |
| 유의점·기타   | <ul style="list-style-type: none"> <li>• 해당 통계는 지구배상심의회 신청사건에 한정 (국방부 특매심 신청 사건은 제외)</li> </ul>   |

## 8-7. 국방부 행정규제 관련 법령조문 현황

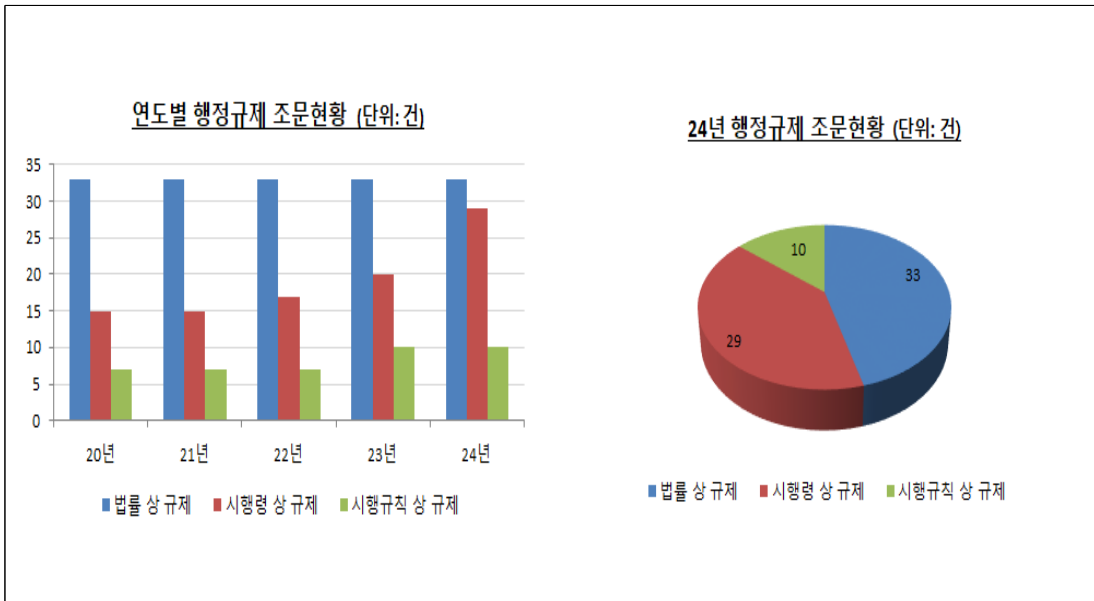
작성부서 : 국방부 규제개혁법제담당관 규제개혁담당(02-748-6822)

### 1. 통계표

(단위 : 건)

| 구 분            |    | 2015 | 2016 | 2017 | 2018 | 2019 | 구 분                       |          | 2020            | 2021            | 2022            | 2023             | 2024             |
|----------------|----|------|------|------|------|------|---------------------------|----------|-----------------|-----------------|-----------------|------------------|------------------|
| 등록규제 현황        |    | 70   | 58   | 58   | 53   | 53   | 행정규제 조문현황<br>(법/시행령/시행규칙) |          | 55<br>(33/15/7) | 55<br>(33/15/7) | 57<br>(33/17/7) | 63<br>(33/20/10) | 72<br>(33/29/10) |
| 규제<br>정비<br>현황 | 폐지 | -    | 2    | -    | -    | -    | 변동<br>현황                  | 신규<br>등록 | 2               | -               | 2               | 6                | 9                |
|                | 개선 | -    | 7    | -    | 5    | -    |                           | 폐지       | -               | -               | -               | -                | -                |

### 2. 통계 도표



### 3. 통계 설명자료

| 구 분          | 내 용  |
|--------------|--|
| 통계명          | 국방부 행정규제 관련 법령조문 현황  |
| 작성목적<br>(배경) | 국방부 소관 행정규제 관련 법령 조문 현황을 체계적으로 관리하여 향후 규제개선 정책에 참고자료로 활용하고 국민에게 공개   |
| 자료출처         | 규제정보화시스템   |
| 작성기준일        | 2024년 12월 31일  |
| 자료공개<br>가능여부 | 대국민 공개   |
| 용어설명         | <ul style="list-style-type: none"> <li>• 행정규제 조문 : 행정주체가 특정한 행정목적을 위해 국민의 권리를 제한하거나 의무를 부과하기 위해 법령으로 정한 것</li> <li>• 단, 「행정규제기본법」에 따라 「병역법」, 「예비군법」 등에 따른 징집·소집·동원·훈련 및 군사시설, 군사기밀 보호, 방위사업 등에 관한 사항은 제외</li> </ul>  |
| 의미해석         | <ul style="list-style-type: none"> <li>• 행정규제조문 현황은 행정규제를 포함한 내용의 법령조문이 규제 정보화시스템에 등록된 총 숫자를 의미함</li> <li>• 변동현황은 행정규제를 포함한 조문이 신규 제정 또는 폐지된 현황을 의미하며 이 변동현황을 통해 국방부 규제조문의 변화 추이 파악</li> <li>• '23년도 신규로 추가된 규제 조문 6건은 「군복 및 군용장구의 단속에 관한 법률 시행령·시행규칙」 개정 등으로 인하여 신설</li> <li>• '24년도 신규로 추가된 규제 조문 9건은 「군인연금법」 및 「군인 재해보상법」 개정에 맞춰 시행 근거 마련을 위한 「군인연금법 시행령」 및 「군인 재해보상법 시행령」 개정 등으로 인하여 신설</li> </ul> |
| 유의점          | <ul style="list-style-type: none"> <li>• 기존의 등록규제 현황기준은 업무단위였으나 그 범위가 불명확하고 담당자의 주관 개입 등의 문제가 있어, 국무조정실에서 '15년에 규제 등록체계를 객관적인 법령 조문 현황으로 변경하였음</li> <li>• '18년 통계까지는 시행규칙 규제조문에 '시행규칙' 뿐 아니라 '행정규칙'도 포함되어 있는 오류가 있어 '20년 통계 작성 시(즉 '19년 12월 말 기준 작성 시) 이를 정정(오류 수정 : '15년도 70건 중에서 행정규칙 10건 제외)하였고, 정정된 기준을 지속하여 적용 중</li> </ul>   |

## 8-8. 국방부 청렴도 지수 추이

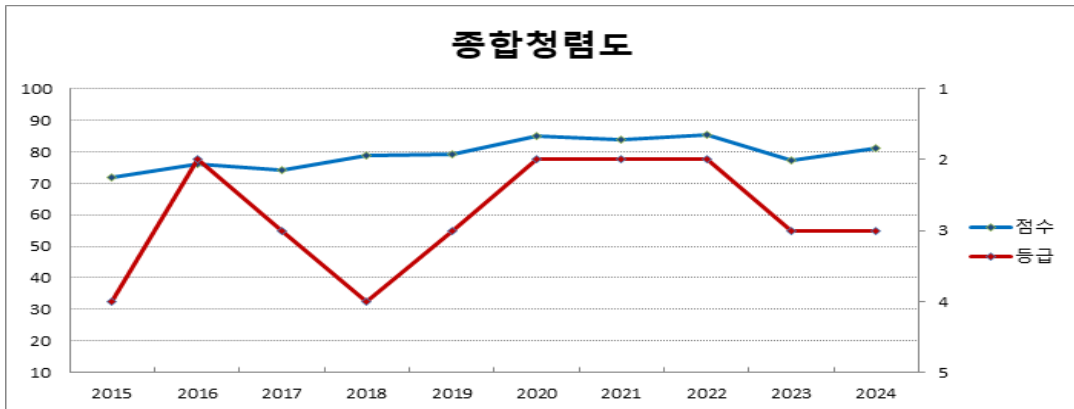
작성부서 : 국방부 직무감찰담당관 청렴정책담당(02-748-6915)

### 1. 통계표

| 구 분       |    | 2015 | 2016 | 2017 | 2018 | 2019 | 2020 | 2021 | 2022 | 2023 | 2024 |
|-----------|----|------|------|------|------|------|------|------|------|------|------|
| 종합<br>청렴도 | 점수 | 7.18 | 7.63 | 7.42 | 7.88 | 7.92 | 8.50 | 8.39 | 85.6 | 77.4 | 81.0 |
|           | 등급 | 4    | 2    | 3    | 4    | 3    | 2    | 2    | 2    | 3    | 3    |

\* 점수 : 10점 만점, 등급 : 1등급 ~ 5등급 / 2022년부터 100점 만점으로 변경

### 2 통계 도표



\* 점수는 기존 10점 만점에서 2022년부터 100점 만점으로 변경

### 3. 통계 설명자료

| 구 분          | 내 용  |
|--------------|--|
| 통계명          | 국방부 청렴도 지수 추이  |
| 작성목적<br>(배경) | 국방부 반부패 청렴문화 확산의 일환으로 매년 청렴수준을 진단한 결과를 다음연도 청렴정책의 환류자료로 활용하고 대국민 공개  |
| 자료출처         | 국방부 (국민권익위원회 주관으로 실시한 평가 결과)   |
| 작성기준일        | 2024년 12월 31일  |
| 관련정책         | 국방부 청렴정책   |
| 용어설명         | <ul style="list-style-type: none"> <li>• 종합청렴도 : 공사계약, 내자구매, 군인 복지 사업 운영 업무 처리 경험이 있는 일반국민·내부직원·정책고객을 대상으로 설문조사를 실시한 청렴체감도 및 국방부의 청렴정책 추진노력과 시책 추진 효과성 등을 평가한 청렴노력도를 종합하고, 부패사건 발생 현황을 반영(1등급에 가까울수록 청렴)</li> <li>* 점수는 기존 10점 만점에서 2022년부터 100점 만점으로 변경</li> </ul>                                |
| 의미해석         | <ul style="list-style-type: none"> <li>• 종합청렴도는 국방부 청렴도에 대한 인식·경험 및 반부패 추진체계 구축 노력 등을 종합적으로 평가하는 것으로,</li> <li>• 2024년 청렴도는 81.0점으로 전년(100만점 기준 77.4점) 대비 상승하였으며 장·차관급 정부부처(I 유형, 25개) 중 3등급으로, 유형 평균점수인 79.2점 대비 1.8점 높은 수준으로, 우수한 분야는 유지·발전하고, 미흡한 분야는 보완하여 청렴도 향상을 위해 지속 노력할 필요가 있음.</li> </ul> |

## 8-9. 민원접수 및 처리현황

작성부서 : 국방부 국방민원센터 민원정책담당(02-748-6888)

### 1. 통계표

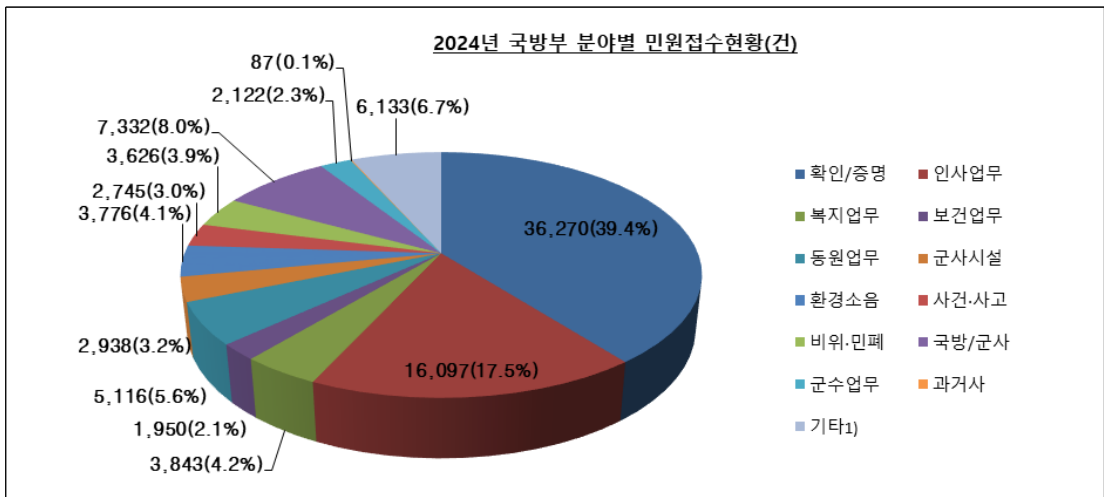
(단위 : 건)

| 민원 유형별           | 2024년  |        |        |        |            |              |                  |        |
|------------------|--------|--------|--------|--------|------------|--------------|------------------|--------|
|                  | 합 계    | 접 수    |        | 처 리    |            |              |                  |        |
|                  |        | 서류민원   | 전자민원   | 해결     | 해결불가       |              |                  |        |
|                  |        |        |        | 소 계    | 주장이 사실과 다름 | 법 제도에 상 수용불가 | 기타 <sup>2)</sup> |        |
| 합 계              | 92,035 | 10,312 | 81,723 | 69,872 | 22,163     | 0            | 31               | 22,132 |
| 확인/증명            | 36,270 | 2,818  | 33,452 | 29,999 | 6,271      | -            | -                | 6,271  |
| 인사업무             | 16,097 | 5,491  | 10,606 | 12,655 | 3,442      | -            | 1                | 3,441  |
| 복지업무             | 3,843  | 247    | 3,596  | 2,713  | 1,130      | -            | -                | 1,130  |
| 보건업무             | 1,950  | 46     | 1,904  | 1,232  | 718        | -            | -                | 718    |
| 동원업무             | 5,116  | 14     | 5,102  | 3,595  | 1,521      | -            | 2                | 1,519  |
| 군사시설             | 2,938  | 341    | 2,597  | 2,357  | 581        | -            | 6                | 575    |
| 환경소음             | 3,776  | 53     | 3,723  | 1,307  | 2,469      | -            | 15               | 2,454  |
| 사건·사고            | 2,745  | 171    | 2,574  | 1,578  | 1,167      | -            | -                | 1,167  |
| 비위·민폐            | 3,626  | 45     | 3,581  | 2,647  | 979        | -            | 2                | 977    |
| 국방/군사            | 7,332  | 476    | 6,856  | 5,851  | 1,481      | -            | 1                | 1,480  |
| 군수업무             | 2,122  | 45     | 2,077  | 1,602  | 520        | -            | 2                | 518    |
| 과거사              | 87     | 39     | 48     | 58     | 29         | -            | -                | 29     |
| 기타 <sup>1)</sup> | 6,133  | 526    | 5,607  | 4,278  | 1,855      | -            | 2                | 1,853  |

\* 기타<sup>1)</sup> : 친절/불친절 신고, 비영리법인 설립, 내용불명 등

\* 기타<sup>2)</sup> : 재판·수사·행정소송 중 사항, 사인간 권리관계 및 사생활, 취하 및 종결 등

### 2. 통계 도표



### 3. 통계 설명자료

| 구 분   | 내 용  |                               |     |       |                          |      |                     |      |                  |      |                         |      |                              |      |                               |       |                      |       |                          |      |                             |      |                    |      |                     |     |                      |    |                      |
|---|--|-------------------------------|-----|-------|--------------------------|------|---------------------|------|------------------|------|-------------------------|------|------------------------------|------|-------------------------------|-------|----------------------|-------|--------------------------|------|-----------------------------|------|--------------------|------|---------------------|-----|----------------------|----|----------------------|
| 통계명   | 민원접수 및 처리현황  |                               |     |       |                          |      |                     |      |                  |      |                         |      |                              |      |                               |       |                      |       |                          |      |                             |      |                    |      |                     |     |                      |    |                      |
| 작성목적<br>(배경)  | 국방민원 접수건수 및 처리내역 등을 파악하여 민원행정 개선자료로 활용   |                               |     |       |                          |      |                     |      |                  |      |                         |      |                              |      |                               |       |                      |       |                          |      |                             |      |                    |      |                     |     |                      |    |                      |
| 자료출처  | 국민신문고 접수 및 처리내역  |                               |     |       |                          |      |                     |      |                  |      |                         |      |                              |      |                               |       |                      |       |                          |      |                             |      |                    |      |                     |     |                      |    |                      |
| 작성기준일   | 2024년 12월 31일  |                               |     |       |                          |      |                     |      |                  |      |                         |      |                              |      |                               |       |                      |       |                          |      |                             |      |                    |      |                     |     |                      |    |                      |
| 자료공개<br>가능여부  | 대국민 공개   |                               |     |       |                          |      |                     |      |                  |      |                         |      |                              |      |                               |       |                      |       |                          |      |                             |      |                    |      |                     |     |                      |    |                      |
| 용어설명  | <ul style="list-style-type: none"> <li>• <b>민원유형</b> : 「국방민원 처리에 관한 훈령」 제12조(민원의 접수)에 따라 다음과 같이 민원 유형 세부 분류</li> </ul>   |                               |     |       |                          |      |                     |      |                  |      |                         |      |                              |      |                               |       |                      |       |                          |      |                             |      |                    |      |                     |     |                      |    |                      |
|   | <table border="1"> <thead> <tr> <th>구 분</th> <th>내 용</th> </tr> </thead> <tbody> <tr> <td>확인/증명</td> <td>병적확인, 현황 및 사실 확인, 의무기록 등</td> </tr> <tr> <td>인사업무</td> <td>장병/인사관리/채용 및 모병선발 등</td> </tr> <tr> <td>복지업무</td> <td>퇴직금 및 급여, 장병복지 등</td> </tr> <tr> <td>보건업무</td> <td>의료지원, 장병 보건정책, 전공상 심의 등</td> </tr> <tr> <td>동원업무</td> <td>예비군 교육훈련, 훈련연기/보류, 동원계획/관리 등</td> </tr> <tr> <td>군사시설</td> <td>국유재산관리, 군사용사유지, 부대 및 시설물 이전 등</td> </tr> <tr> <td>환경/소음</td> <td>각종 소음피해, 환경오염 및 훼손 등</td> </tr> <tr> <td>사건/사고</td> <td>사망사고, 폭행 및 가혹행위, 병영부조리 등</td> </tr> <tr> <td>군기위반</td> <td>납품/공사 비위, 사생활 문란, 군사훈련 피해 등</td> </tr> <tr> <td>국방군사</td> <td>전력증강, 군사보안, 교육훈련 등</td> </tr> <tr> <td>군수업무</td> <td>군수 운영/관리, 국방 재난관리 등</td> </tr> <tr> <td>과거사</td> <td>국군포로, 특수임무수행, 삼청교육 등</td> </tr> <tr> <td>기타</td> <td>친절·불친절, 비영리법인 설립신청 등</td> </tr> </tbody> </table> | 구 분                           | 내 용 | 확인/증명 | 병적확인, 현황 및 사실 확인, 의무기록 등 | 인사업무 | 장병/인사관리/채용 및 모병선발 등 | 복지업무 | 퇴직금 및 급여, 장병복지 등 | 보건업무 | 의료지원, 장병 보건정책, 전공상 심의 등 | 동원업무 | 예비군 교육훈련, 훈련연기/보류, 동원계획/관리 등 | 군사시설 | 국유재산관리, 군사용사유지, 부대 및 시설물 이전 등 | 환경/소음 | 각종 소음피해, 환경오염 및 훼손 등 | 사건/사고 | 사망사고, 폭행 및 가혹행위, 병영부조리 등 | 군기위반 | 납품/공사 비위, 사생활 문란, 군사훈련 피해 등 | 국방군사 | 전력증강, 군사보안, 교육훈련 등 | 군수업무 | 군수 운영/관리, 국방 재난관리 등 | 과거사 | 국군포로, 특수임무수행, 삼청교육 등 | 기타 | 친절·불친절, 비영리법인 설립신청 등 |
|   | 구 분  | 내 용                           |     |       |                          |      |                     |      |                  |      |                         |      |                              |      |                               |       |                      |       |                          |      |                             |      |                    |      |                     |     |                      |    |                      |
|   | 확인/증명  | 병적확인, 현황 및 사실 확인, 의무기록 등      |     |       |                          |      |                     |      |                  |      |                         |      |                              |      |                               |       |                      |       |                          |      |                             |      |                    |      |                     |     |                      |    |                      |
|   | 인사업무   | 장병/인사관리/채용 및 모병선발 등           |     |       |                          |      |                     |      |                  |      |                         |      |                              |      |                               |       |                      |       |                          |      |                             |      |                    |      |                     |     |                      |    |                      |
|   | 복지업무   | 퇴직금 및 급여, 장병복지 등              |     |       |                          |      |                     |      |                  |      |                         |      |                              |      |                               |       |                      |       |                          |      |                             |      |                    |      |                     |     |                      |    |                      |
|   | 보건업무   | 의료지원, 장병 보건정책, 전공상 심의 등       |     |       |                          |      |                     |      |                  |      |                         |      |                              |      |                               |       |                      |       |                          |      |                             |      |                    |      |                     |     |                      |    |                      |
|   | 동원업무   | 예비군 교육훈련, 훈련연기/보류, 동원계획/관리 등  |     |       |                          |      |                     |      |                  |      |                         |      |                              |      |                               |       |                      |       |                          |      |                             |      |                    |      |                     |     |                      |    |                      |
|   | 군사시설   | 국유재산관리, 군사용사유지, 부대 및 시설물 이전 등 |     |       |                          |      |                     |      |                  |      |                         |      |                              |      |                               |       |                      |       |                          |      |                             |      |                    |      |                     |     |                      |    |                      |
|   | 환경/소음  | 각종 소음피해, 환경오염 및 훼손 등          |     |       |                          |      |                     |      |                  |      |                         |      |                              |      |                               |       |                      |       |                          |      |                             |      |                    |      |                     |     |                      |    |                      |
|   | 사건/사고  | 사망사고, 폭행 및 가혹행위, 병영부조리 등      |     |       |                          |      |                     |      |                  |      |                         |      |                              |      |                               |       |                      |       |                          |      |                             |      |                    |      |                     |     |                      |    |                      |
|   | 군기위반   | 납품/공사 비위, 사생활 문란, 군사훈련 피해 등   |     |       |                          |      |                     |      |                  |      |                         |      |                              |      |                               |       |                      |       |                          |      |                             |      |                    |      |                     |     |                      |    |                      |
|   | 국방군사   | 전력증강, 군사보안, 교육훈련 등            |     |       |                          |      |                     |      |                  |      |                         |      |                              |      |                               |       |                      |       |                          |      |                             |      |                    |      |                     |     |                      |    |                      |
|   | 군수업무   | 군수 운영/관리, 국방 재난관리 등           |     |       |                          |      |                     |      |                  |      |                         |      |                              |      |                               |       |                      |       |                          |      |                             |      |                    |      |                     |     |                      |    |                      |
|   | 과거사  | 국군포로, 특수임무수행, 삼청교육 등          |     |       |                          |      |                     |      |                  |      |                         |      |                              |      |                               |       |                      |       |                          |      |                             |      |                    |      |                     |     |                      |    |                      |
| 기타  | 친절·불친절, 비영리법인 설립신청 등   |                               |     |       |                          |      |                     |      |                  |      |                         |      |                              |      |                               |       |                      |       |                          |      |                             |      |                    |      |                     |     |                      |    |                      |
| <ul style="list-style-type: none"> <li>• <b>해결불가</b> : 민원처리 결과 '민원인의 주장이 사실과 다른 경우, 법 제도상 근거부재 및 상충, 법 제도상 수용 불가' 등에 해당하는 민원</li> </ul> |  |                               |     |       |                          |      |                     |      |                  |      |                         |      |                              |      |                               |       |                      |       |                          |      |                             |      |                    |      |                     |     |                      |    |                      |
| 의미해석  | <ul style="list-style-type: none"> <li>• 국방부로 '24년 신청된 총 민원건수는 92,035건으로 '23년(88,684건) 대비 3,351건(3.8%) 증가하였으며, 대다수가 국민신문고를 통한 전자민원 신청임.<br/>* 전자민원 신청률 88.8%('23년 88.0%), 서류민원 신청률 11.2%('23년 12.0%)</li> </ul>  |                               |     |       |                          |      |                     |      |                  |      |                         |      |                              |      |                               |       |                      |       |                          |      |                             |      |                    |      |                     |     |                      |    |                      |
|   | <ul style="list-style-type: none"> <li>• 유형별 민원접수는 확인/증명(39.4%), 인사업무(17.5%) 비중이 56.9%로 '23년 40.0%(확인/증명 40.0%, 인사업무 9.8%)과 마찬가지로 민원접수의 다수를 차지함.</li> </ul>  |                               |     |       |                          |      |                     |      |                  |      |                         |      |                              |      |                               |       |                      |       |                          |      |                             |      |                    |      |                     |     |                      |    |                      |
| 유의점<br>·기타  | <ul style="list-style-type: none"> <li>• 2024. 1. 1. ~ 12. 31. 처리된 민원을 기준으로 작성</li> </ul>  |                               |     |       |                          |      |                     |      |                  |      |                         |      |                              |      |                               |       |                      |       |                          |      |                             |      |                    |      |                     |     |                      |    |                      |

## 8-10. 국방민원 처리기간 준수 현황

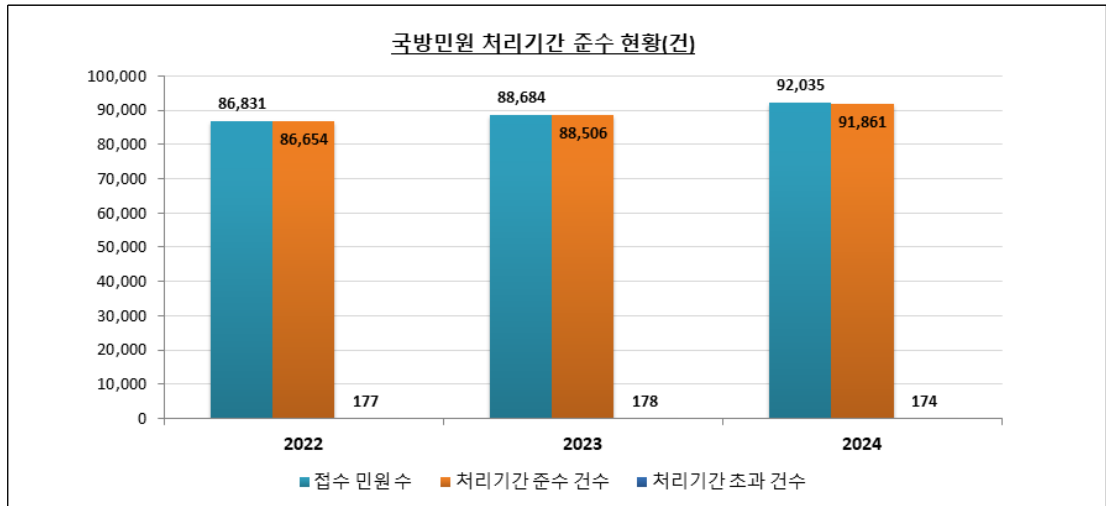
작성부서 : 국방부 국방민원센터 민원정책담당(02-748-6888)

### 1. 통계표

(단위 : 건)

| 구 분     |                    | 2022              | 2023              | 2024              |
|---------|--------------------|-------------------|-------------------|-------------------|
| 접수 민원 수 |                    | 86,831            | 88,684            | 92,035            |
| 처리현황    | 법정 처리기간 준수 건수(준수율) | 86,654<br>(99.8%) | 88,506<br>(99.8%) | 91,861<br>(99.8%) |
|         | 법정처리기간 초과 건수(초과율)  | 177<br>(0.2%)     | 178<br>(0.2%)     | 174<br>(0.2%)     |

### 2. 통계 도표



### 3. 통계 설명자료

| 구 분          | 내 용  |
|--------------|--|
| 통계명          | 국방민원 처리기간 준수 현황  |
| 작성목적<br>(배경) | 국방민원의 처리기간 준수 현황을 파악하여 민원행정 개선자료로 활용   |
| 자료출처         | 국민신문고 처리 내역  |
| 작성기준일        | 2024년 12월 31일  |
| 자료공개<br>가능여부 | 대국민 공개   |
| 용어설명         | <ul style="list-style-type: none"> <li>처리기간 : 접수된 민원을 처리하기 위해 소요되는 기간으로 「민원처리에 관한 법률 시행령」 제14조에 따라 법정처리기간을 설정</li> </ul> |
| 의미해석         | <ul style="list-style-type: none"> <li>'22 ~ '24년 국방민원의 처리기간 준수율은 99.8%로, 매년 일정하게 높은 수준을 유지하고 있음.</li> </ul>             |

## 8-11. 국방 관련 집회·시위 현황

작성부서 : 국방부 국방민원센터 인터넷민원담당(02-748-6897)

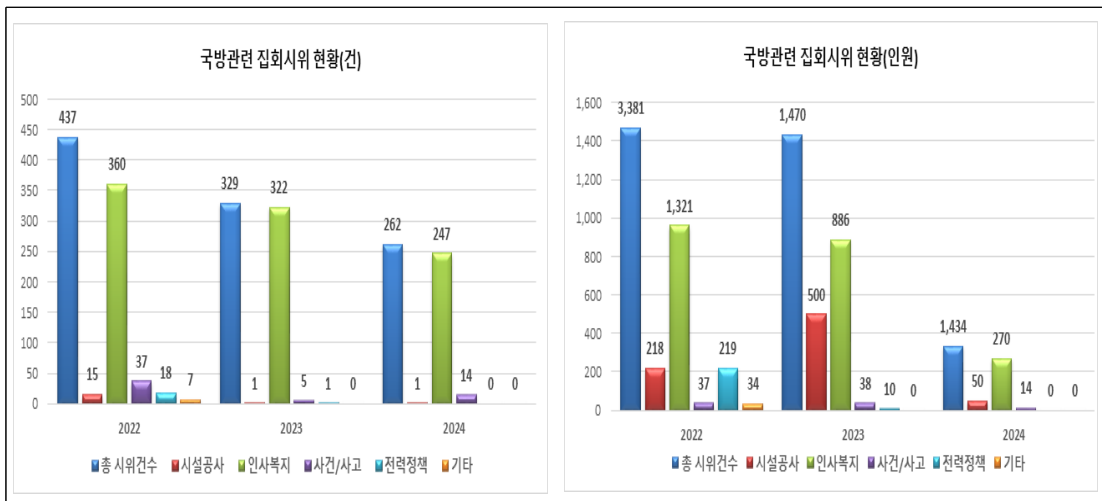
### 1. 통계표

(단위 : 건, 명, %)

| 구 분   | 2022          |                | 2023          |                | 2024          |               |
|-------|---------------|----------------|---------------|----------------|---------------|---------------|
|       | 건수            | 인원             | 건수            | 인원             | 건수            | 인원            |
| 계     | 437<br>(100)  | 1,470<br>(100) | 329<br>(100)  | 1,434<br>(100) | 262<br>(100)  | 334<br>(100)  |
| 시설공사  | 15<br>(3.4)   | 218<br>(14.8)  | 1*<br>(0.3)   | 500<br>(34.9)  | 1*<br>(0.4)   | 50<br>(15.0)  |
| 인사복지  | 360<br>(82.4) | 962<br>(65.4)  | 322<br>(97.9) | 886<br>(61.8)  | 247<br>(94.3) | 270<br>(80.8) |
| 사건/사고 | 37<br>(8.5)   | 37<br>(2.5)    | 5<br>(1.5)    | 38<br>(2.6)    | 14<br>(5.3)   | 14<br>(4.2)   |
| 전력정책  | 18<br>(4.1)   | 219<br>(15.0)  | 1<br>(0.3)    | 10<br>(0.7)    | 0<br>(0)      | 0<br>(0)      |
| 기 타   | 7<br>(1.6)    | 34<br>(2.3)    | 0<br>(0)      | 0<br>(0)       | 0<br>(0)      | 0<br>(0)      |

\* 경기도 화성 군 공항 건설 촉구

### 2. 통계 도표



### 3. 통계 설명자료

| 구 분          | 내 용   |
|--------------|---|
| 통계명          | 국방 관련 집회·시위 현황  |
| 작성목적<br>(배경) | 국방 관련 집회·시위 현황 파악으로 국방정책 수립 시 참고자료로 활용  |
| 자료출처         | 국방부 (용산경찰서 집회·시위 신고 현황 참고)  |
| 작성기준일        | 2024년 12월 31일   |
| 자료공개<br>가능여부 | 대국민 공개  |
| 용어설명         | <ul style="list-style-type: none"> <li>• 집회·시위 분야별 항목 : 집회·시위 내용에 따라 시설공사, 인사복지, 사건/사고 등으로 구분</li> </ul>  |
| 의미해석         | <ul style="list-style-type: none"> <li>• 2024년에는 2023년도 대비 집회시위 횟수(67건) 및 인원(1,100명)이 감소하였음.</li> <li>• 2024년 집회시위 건수는 인사 복지 분야(247건/94.3%)가 가장 많았으며, 다음으로는 사건/사고(14건/5.3%), 시설공사(1건/0.4%) 순임.</li> </ul> |

## 8-12. 군 사망사고 재조사 민원 접수현황

작성부서 : 국방부조사본부 전사망민원조사단 민원행정담당(02-748-1983)

### 1. 통계표

(단위: 건)

| 사망연도 | 신분  | 사망유형 | 2020년 | 2021년 | 2022년 | 2023년 | 2024년 |
|------|-----|------|-------|-------|-------|-------|-------|
| 합 계  |     |      | 28    | 42    | 48    | 26    | 41    |
| 50년대 | 소 계 |      | 4     | 9     | 9     | 2     | 12    |
|      | 장교  | 자해사망 | -     | -     | -     | -     | -     |
|      |     | 병사   | -     | -     | -     | -     | 1     |
|      |     | 변사   | -     | -     | -     | 1     | -     |
|      |     | 기타   | -     | 1     | 1     | -     | -     |
|      | 부사관 | 자해사망 | -     | -     | -     | -     | -     |
|      |     | 병사   | -     | 1     | -     | -     | 1     |
|      |     | 변사   | 1     | -     | -     | 1     | 1     |
|      |     | 기타   | -     | 1     | 1     | -     | 1     |
|      | 병   | 자해사망 | -     | 1     | -     | -     | -     |
|      |     | 병사   | 2     | 1     | 1     | -     | 6     |
|      |     | 변사   | 1     | 3     | 6     | -     | 2     |
|      |     | 기타   | -     | 1     | -     | -     | -     |

(단위: 건)

| 사망연도 | 신분  | 사망유형 | 2020년 | 2021년 | 2022년 | 2023년 | 2024년 |
|------|-----|------|-------|-------|-------|-------|-------|
| 60년대 | 소 계 |      | 11    | 3     | 4     | 6     | 7     |
|      | 장교  | 자해사망 | -     | -     | -     | -     | -     |
|      |     | 병사   | -     | -     | -     | -     | -     |
|      |     | 변사   | -     | -     | -     | -     | -     |
|      |     | 기타   | -     | -     | -     | -     | -     |
|      | 부사관 | 자해사망 | -     | 1     | -     | 1     | 1     |
|      |     | 병사   | -     | -     | -     | 1     | -     |
|      |     | 변사   | 1     | -     | -     | -     | -     |
|      |     | 기타   | -     | -     | 1     | -     | -     |
|      | 병   | 자해사망 | 4     | -     | 1     | 1     | 2     |
|      |     | 병사   | 2     | 1     | 2     | 3     | 1     |
|      |     | 변사   | 4     | 1     | -     | -     | 3     |
|      |     | 기타   | -     | -     | -     | -     | -     |

(단위: 건)

| 사망연도 | 신분  | 사망유형 | 2020년 | 2021년 | 2022년 | 2023년 | 2024년 |
|------|-----|------|-------|-------|-------|-------|-------|
| 70년대 | 소 계 |      | 3     | 6     | 9     | 1     | 2     |
|      | 장교  | 자해사망 | -     | -     | -     | -     | -     |
|      |     | 병사   | -     | -     | -     | -     | -     |
|      |     | 변사   | -     | -     | -     | -     | -     |
|      |     | 기타   | -     | -     | -     | -     | -     |
|      | 부사관 | 자해사망 | -     | -     | -     | -     | -     |
|      |     | 병사   | -     | -     | 1     | -     | -     |
|      |     | 변사   | -     | 1     | -     | -     | -     |
|      |     | 기타   | -     | -     | -     | -     | -     |
|      | 병   | 자해사망 | 1     | 4     | 5     | 1     | -     |
|      |     | 병사   | -     | -     | -     | -     | 1     |
|      |     | 변사   | 2     | 1     | 1     | -     | 1     |
|      |     | 기타   | -     | -     | 2     | -     | -     |

(단위: 건)

| 사망연도 | 신분  | 사망유형 | 2020년 | 2021년 | 2022년 | 2023년 | 2024년 |
|------|-----|------|-------|-------|-------|-------|-------|
| 80년대 | 소 계 |      | 2     | 7     | 9     | 1     | 7     |
|      | 장교  | 자해사망 | -     | -     | -     | -     | -     |
|      |     | 병사   | -     | -     | 4     | -     | -     |
|      |     | 변사   | -     | 1     | -     | -     | -     |
|      |     | 기타   | -     | -     | -     | -     | -     |
|      | 부사관 | 자해사망 | -     | 2     | -     | -     | -     |
|      |     | 병사   | -     | -     | -     | -     | -     |
|      |     | 변사   | -     | -     | -     | -     | -     |
|      |     | 기타   | -     | -     | -     | -     | -     |
|      | 병   | 자해사망 | 1     | 2     | 3     | 1     | 4     |
|      |     | 병사   | -     | 1     | 1     | -     | 2     |
|      |     | 변사   | 1     | 1     | 1     | -     | 1     |
|      |     | 기타   | -     | -     | -     | -     | -     |

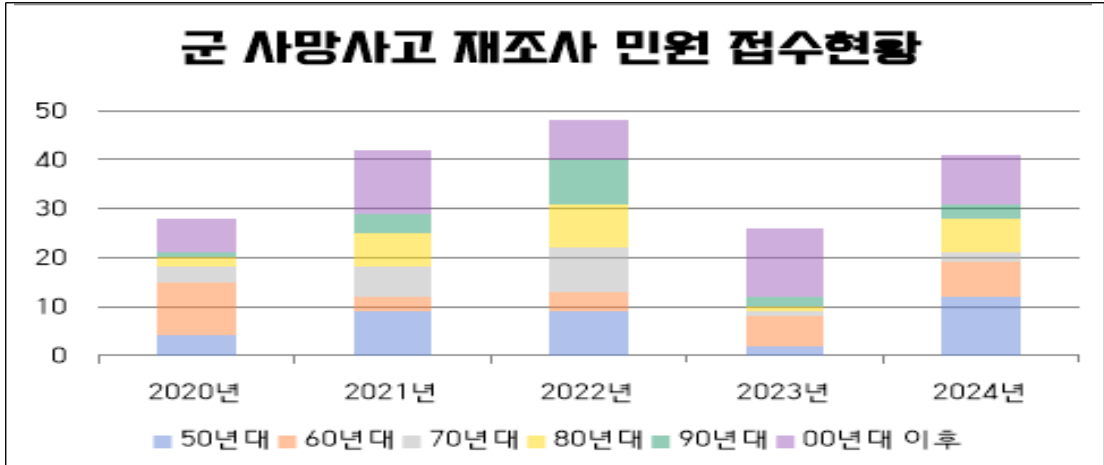
(단위: 건)

| 사망연도 | 신분  | 사망유형 | 2020년 | 2021년 | 2022년 | 2023년 | 2024년 |
|------|-----|------|-------|-------|-------|-------|-------|
| 90년대 | 소 계 |      | 1     | 4     | 9     | 2     | 3     |
|      | 장교  | 자해사망 | -     | 1     | -     | 1     | 1     |
|      |     | 병사   | -     | -     | -     | -     | -     |
|      |     | 변사   | -     | -     | -     | -     | 1     |
|      |     | 기타   | -     | 1     | -     | -     | -     |
|      | 부사관 | 자해사망 | -     | -     | -     | -     | -     |
|      |     | 병사   | -     | -     | -     | -     | 1     |
|      |     | 변사   | -     | -     | -     | -     | -     |
|      |     | 기타   | -     | -     | -     | -     | -     |
|      | 병   | 자해사망 | 1     | 2     | 7     | -     | -     |
|      |     | 병사   | -     | -     | 1     | -     | -     |
|      |     | 변사   | -     | -     | 1     | -     | -     |
|      |     | 기타   | -     | -     | -     | 1     | -     |

(단위: 건)

| 사망연도    | 신분  | 사망유형 | 2020년 | 2021년 | 2022년 | 2023년 | 2024년 |
|---------|-----|------|-------|-------|-------|-------|-------|
| 00년대 이후 | 소 계 |      | 7     | 13    | 8     | 14    | 10    |
|         | 장교  | 자해사망 | 1     | 4     | -     | 3     | 1     |
|         |     | 병사   | -     | -     | 1     | -     | -     |
|         |     | 변사   | -     | -     | -     | -     | -     |
|         |     | 기타   | 1     | 5     | -     | -     | -     |
|         | 부사관 | 자해사망 | -     | -     | 3     | 3     | 2     |
|         |     | 병사   | -     | -     | -     | -     | 1     |
|         |     | 변사   | -     | -     | -     | -     | -     |
|         |     | 기타   | 1     | 1     | -     | 4     | -     |
|         | 병   | 자해사망 | 1     | 2     | 3     | 1     | 6     |
|         |     | 병사   | 1     | -     | -     | -     | -     |
|         |     | 변사   | -     | -     | 1     | -     | -     |
|         |     | 기타   | 1     | 1     | -     | 3     | -     |
|         | 군무원 | 자해사망 | -     | -     | -     | -     | -     |
|         |     | 병사   | -     | -     | -     | -     | -     |
|         |     | 변사   | -     | -     | -     | -     | -     |
|         |     | 기타   | 1     | -     | -     | -     | -     |

## 2. 통계 도표



## 3. 통계 설명자료

| 구 분          | 내 용  |
|--------------|--|
| 통계명          | 군 사망사고 재조사 민원 접수현황   |
| 작성목적<br>(배경) | 군내 사망사고 재조사 민원의 접수 추이 분석   |
| 자료출처         | 국민신문고  |
| 작성기준일        | 2024년 12월 31일  |
| 자료공개<br>가능여부 | 대국민 공개   |
| 관련정책         | 없음   |
| 용어설명         | <ul style="list-style-type: none"> <li>• 자해사망 : 스스로 자기의 생명을 끊었거나 그로 인한 원인으로 사망한 경우</li> <li>• 병사 : 질병이나 지병 등이 원인이 되어 사망한 경우</li> <li>• 변사 : 불명확한 원인으로 사망한 경우</li> <li>• 기타 : 자해사망, 병사, 변사로 분류되지 않은 원인으로 사망한 경우</li> </ul>  |
| 의미해석         | <ul style="list-style-type: none"> <li>• '20. 9. 13.부, 대통령 소속 「군사망사고진상규명위원회」 활동 시작됨에 따라 언론보도 및 사회적 관심, 유가족 네트워크 등을 통해 접수 건 대폭 증가함</li> <li>• 이후 주요 재조사 민원 건들이 이미 접수되거나 사회적 관심이 낮아짐에 따라 접수 건 감소 추세를 보이다가, 지자체 및 언론 등을 활용한 대국민 홍보활동*을 적극 시행하여 접수 건 증가 추세로 전환됨</li> </ul> <p>* 서울역 TMO 홍보 동영상 송출, 재조사 안내 '포스터' 신규 제작 및 관공서 비치 등</p> |

## 8-13. 정책홍보용 뉴미디어 운영실적

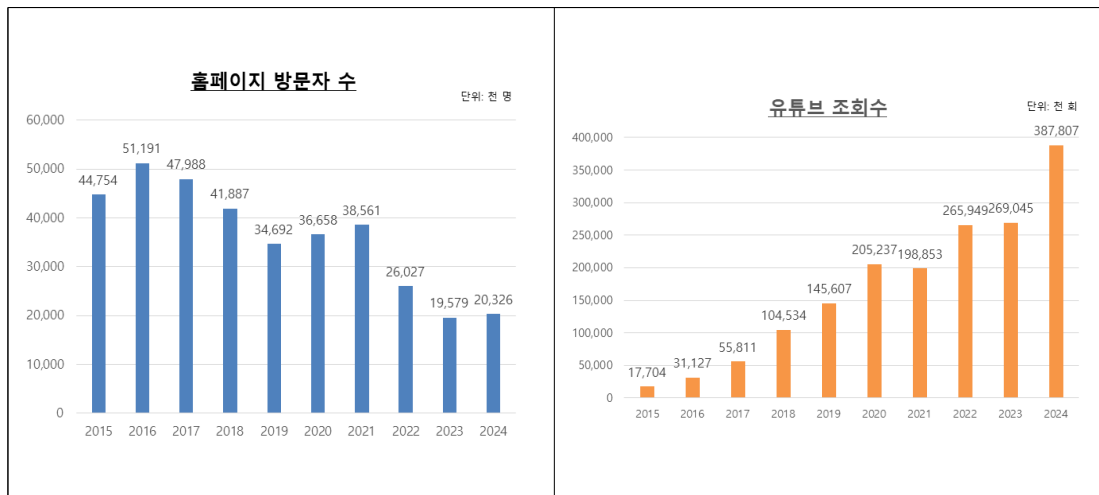
작성부서 : 국방부 디지털소통팀 온라인총괄 담당(02-748-5531)

### 1. 통계표

(단위 : 개, 회, 명)

| 구 분             |       | 2015       | 2016       | 2017       | 2018        | 2019        | 2020        | 2021        | 2022        | 2023        | 2024        |
|-----------------|-------|------------|------------|------------|-------------|-------------|-------------|-------------|-------------|-------------|-------------|
| 홈페이지 방문자수       |       | 44,754,957 | 51,190,877 | 47,988,349 | 41,886,886  | 34,691,932  | 36,657,896  | 38,561,220  | 26,026,914  | 19,578,975  | 20,326,296  |
| X<br>(구<br>트위터) | 개설 수  | 4          | 3          | 3          | 2           | 2           | 2           | 1           | 1           | 1           | 1           |
|                 | 팔로워 수 | 72,028     | 73,352     | 80,722     | 65,801      | 66,407      | 71,156      | 50,169      | 54,754      | 54,753      | 54,449      |
| 블로그             | 개설 수  | 6          | 6          | 5          | 6           | 9           | 9           | 10          | 12          | 11          | 10          |
|                 | 방문자 수 | 9,870,485  | 9,925,914  | 10,997,021 | 10,582,874  | 15,574,553  | 15,973,312  | 8,754,881   | 15,276,053  | 4,647,072   | 3,996,487   |
| 페이스북            | 개설 수  | 6          | 6          | 8          | 8           | 8           | 8           | 8           | 12          | 12          | 10          |
|                 | 친구 수  | 819,358    | 1,012,216  | 1,122,748  | 1,163,125   | 1,173,957   | 1,076,228   | 1,164,918   | 1,186,067   | 1,236,770   | 1,251,260   |
| 유튜브             | 개설 수  | 6          | 6          | 7          | 6           | 7           | 8           | 8           | 10          | 10          | 9           |
|                 | 조회 수  | 17,740,994 | 31,127,096 | 55,810,910 | 104,534,042 | 145,607,437 | 205,236,543 | 198,852,524 | 265,948,878 | 269,044,994 | 387,807,301 |
| 카카오<br>스토리      | 개설 수  | 4          | 4          | 4          | 3           | 2           | 2           | 1           | 3           | 3           | 2           |
|                 | 구독자 수 | 184,389    | 194,159    | 197,127    | 169,691     | 170,037     | 169,002     | 108,798     | 133,562     | 136,859     | 133,146     |
| 인스타<br>그램       | 개설 수  | -          | -          | 5          | 5           | 8           | 8           | 8           | 10          | 11          | 8           |
|                 | 구독자 수 | -          | -          | 18,361     | 40,150      | 89,470      | 148,117     | 189,237     | 229,989     | 265,371     | 316,380     |

### 2. 통계 도표



### 3. 통계 설명자료

| 구 분          | 내 용   |
|--------------|---|
| 통계명          | 정책홍보용 뉴미디어 운영실적   |
| 작성목적<br>(배경) | 국방정책 홍보를 시행하는 국방 관련 기관의 뉴미디어 현황과 운영실적을 파악하여 국민에게 공개하고 정책홍보 자료로 활용   |
| 자료출처         | 국방부, 각 군, 국방홍보원에서 운영하는 뉴미디어 운영실적<br>(17년부터 국립현충원 통계 추가되었다가, 24년도부터 제외)  |
| 작성기준일        | 2024년 12월 31일   |
| 자료공개<br>가능여부 | 대국민 공개  |
| 용어설명         | <ul style="list-style-type: none"> <li>• 뉴미디어 : 과거 전통 매체(신문, 방송 등)에서 벗어나 인터넷을 이용한 홈페이지, 블로그, 페이스북, 유튜브, 인스타그램 등 온라인 매체를 의미</li> <li>• 팔로워 수, 친구 수, 구독자 수 : 각 채널 정보를 받아보는 주 이용자 수</li> </ul>   |
| 의미해석         | <ul style="list-style-type: none"> <li>• 미디어 환경변화에 따라 국민의 정보접근경로가 기존 레거시 미디어에서 유튜브·SNS 등 뉴미디어로 확대되는 가운데, 국방부 및 관련 기관은 대국민 행정서비스의 일환으로 공식 뉴미디어를 통해 국방정책을 홍보하고 있음</li> <li>- 국립현충원의 보훈부 이관으로 2024년부터 통계에서 제외</li> <li>- 효율적인 SNS 운영을 위해 유사한 기능을 보유한 일부 채널 통폐합 등 정비 추진</li> <li>- 매체 다각화로 X(구 트위터), 카카오톡, 블로그의 영향력은 감소 추세</li> <li>• 국방정책 주요 내용 및 추진 방향을 영상, 사진, 카드뉴스 등 디지털 콘텐츠로 신속하고 정확하게 알려 국민의 정보 접근성 향상 및 정책이해도 제고 노력</li> <li>- 다채로운 콘텐츠 제공을 통해 국방부·각 군·홍보원 SNS 이용자수 및 콘텐츠 조회수는 점진적인 증가 주세를 보임</li> <li>- 특히, 숏폼 또는 이미지형 콘텐츠를 주로 소비하는 인스타그램 채널의 팔로워수가 대폭 증가하였음</li> </ul> |
| 유의점          | <ul style="list-style-type: none"> <li>• 각 미디어 별 현황은 7개 기관(국방부, 육·해·공군, 해병대사령부, 국방홍보원, 합동참모본부)의 자료로 한정</li> </ul>   |

## 8-14. 기록물 관리 현황 (미작성)

작성부서 : 국방부 운영지원과(자료계) 기록관리담당(02-748-5031)

## 8-15. 국방부 도서관 자료/도서 현황

작성부서 : 국방부 운영지원과(자료계) 기록관리담당(02-748-5031)

### 1. 통계표

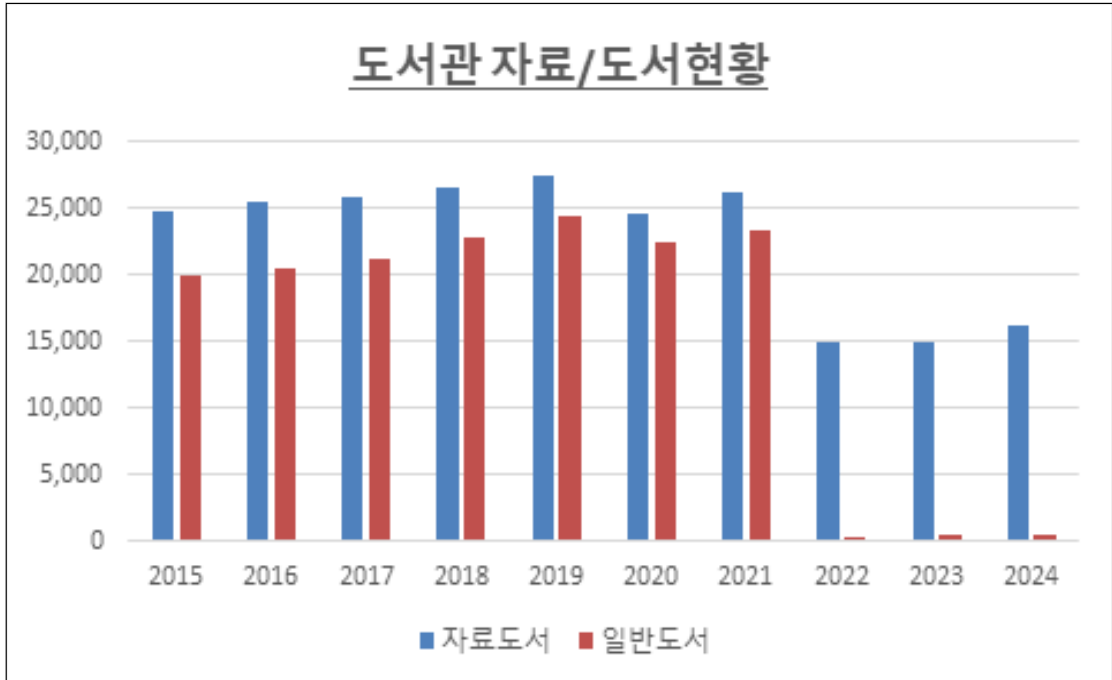
(단위 : 권)

| 구 분  | 2015   | 2016   | 2017   | 2018   | 2019   | 2020   | 2021   | 2022   | 2023   | 2024   |
|------|--------|--------|--------|--------|--------|--------|--------|--------|--------|--------|
| 자료도서 | 24,752 | 25,474 | 25,895 | 26,597 | 27,506 | 24,539 | 26,298 | 14,909 | 15,020 | 16,166 |
| 일반도서 | 19,952 | 20,504 | 21,258 | 22,821 | 24,429 | 22,507 | 23,317 | 242    | 414    | 475    |

| 구분   | 연도 | 2024   |            |        |
|------|----|--------|------------|--------|
|      |    | 합 계    | 세부 내역      |        |
| 자료도서 |    | 16,166 | 업무참고용 전문도서 | 15,372 |
|      |    |        | 연구용역보고서    | 794    |
| 일반도서 |    | 475    | 일반도서·진중문고  | 475    |

### 2. 통계 도표

(단위 : 권)



### 3. 통계 설명자료

| 구 분          | 내 용   |
|--------------|---|
| 통계명          | 국방부 도서관 업무참고용 국방분야 전문도서 및 일반도서 등 진중문고 등 현황  |
| 작성목적<br>(배경) | 국방부 도서관이 소장하고 있는 보유장서량으로서 국방정책 수립 및 업무수행에 필요한 업무참고용 전문도서를 국방부분부, 소속기관 및 영내 국직기관, 합참 직원 대상으로 정보학술서비스 등을 지원   |
| 자료출처         | 국방통합전자도서관   |
| 작성기준일        | 2024년 12월 31일   |
| 자료공개<br>가능여부 | 대국민 공개  |
| 용어설명         | <ul style="list-style-type: none"> <li>• 자료도서 : 국방정책 수립 및 업무수행에 필요한 국방분야 업무참고용 전문도서</li> <li>• 일반도서 : 직원 정서 함양 증진을 위한 도서·진중문고</li> </ul>                          |
| 의미해석         | <ul style="list-style-type: none"> <li>• 국방 도서관은 '21년부터 교보문의 e-book을 이용하도록 함으로써 대부분의 교양도서(인쇄본)는 폐기하였고, 대신 업무수행에 필요한 전문도서는 각 국실(분기별)로 부터 추천을 받아 구입 및 확충</li> </ul> |



## 제9장

# 국방에 대한 국민의식 조사

# 국방에 대한 국민의식조사

- 본 조사결과는 한국국방연구원 국방인력연구센터에서 일반국민을 대상으로 설문조사한 결과를 토대로 작성되었음.

- 조사방법론

| 구분       | 세부 조사 설계               |
|----------|------------------------|
| 조사 대상    | 전국 18세 이상 성인 남녀 1,000명 |
| 조사 방법    | 구조화된 설문지를 이용한 온라인 패널조사 |
| 조사 주기    | 1년                     |
| 표본 추출    | 성·연령·지역별 인구비례 할당추출     |
| 표본 오차    | 95% 신뢰수준에서 $\pm 3.1\%$ |
| 조사 기간    | 2024년 9월 27일~10월 2일    |
| 조사/실사 기관 | 한국국방연구원/알앤알컨설팅 주식회사    |

## 9-1. 안보상황 안정성 인식

작성부서 : 한국국방연구원 국방인력연구센터(02-961-1738)

### 1. 통계표

□ 2024년 현황

(단위 : 명, %)

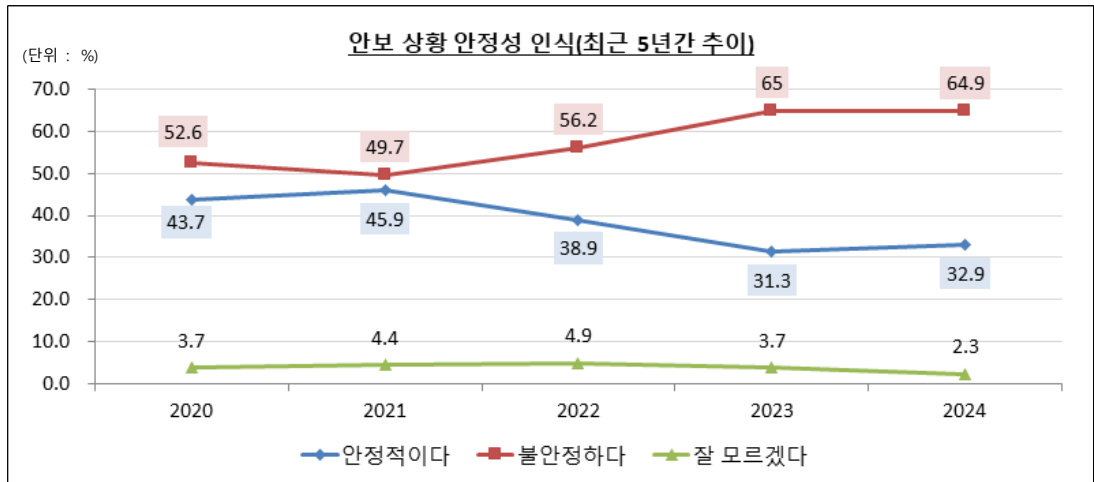
| 구분     | 사례수     | ① 매우 안정적이다 | ② 안정적인 편이다 | ①+② 안정적이다 | ③ 불안정한 편이다 | ④ 매우 불안정하다 | ③+④ 불안정하다 | 잘 모르겠다 | 계     |
|--------|---------|------------|------------|-----------|------------|------------|-----------|--------|-------|
| □ 전체 □ | (1,000) | 4.2        | 28.6       | 32.9      | 44.2       | 20.7       | 64.9      | 2.3    | 100.0 |
| 성별     |         |            |            |           |            |            |           |        |       |
| 남성     | (496)   | 4.6        | 29.8       | 34.5      | 43.5       | 20.5       | 64        | 1.5    | 100.0 |
| 여성     | (504)   | 3.8        | 27.4       | 31.3      | 44.9       | 20.8       | 65.7      | 3      | 100.0 |
| 연령     |         |            |            |           |            |            |           |        |       |
| 18-29세 | (156)   | 5.8        | 24.8       | 30.6      | 41.9       | 23.2       | 65.1      | 4.3    | 100.0 |
| 30대    | (149)   | 5.2        | 24.6       | 29.8      | 42.7       | 26.5       | 69.2      | 1      | 100.0 |
| 40대    | (176)   | 4.6        | 22.5       | 27.1      | 46.7       | 23.2       | 69.8      | 3.1    | 100.0 |
| 50대    | (198)   | 2.5        | 29.8       | 32.2      | 44.2       | 20.9       | 65.1      | 2.7    | 100.0 |
| 60세 이상 | (321)   | 3.9        | 35         | 38.9      | 44.7       | 15.2       | 59.9      | 1.1    | 100.0 |

□ 최근 5년간 추이

(단위 : 명, %)

| 연도   | 사례수   | ① 매우 안정적이다 | ② 안정적인 편이다 | ①+② 안정적이다 | ③ 불안정한 편이다 | ④ 매우 불안정하다 | ③+④ 불안정하다 | 잘 모르겠다 | 계     |
|------|-------|------------|------------|-----------|------------|------------|-----------|--------|-------|
| 2020 | 1,000 | 4.9        | 38.8       | 43.7      | 44.2       | 8.4        | 52.6      | 3.7    | 100.0 |
| 2021 | 1,000 | 3.7        | 42.2       | 45.9      | 47.3       | 2.4        | 49.7      | 4.4    | 100.0 |
| 2022 | 1,000 | 3.1        | 35.8       | 38.9      | 46.5       | 9.7        | 56.2      | 4.9    | 100.0 |
| 2023 | 1,000 | 2.7        | 28.6       | 31.3      | 51.0       | 14.0       | 65.0      | 3.7    | 100.0 |
| 2024 | 1,000 | 4.2        | 28.6       | 32.9      | 44.2       | 20.7       | 64.9      | 2.3    | 100.0 |

### 2. 통계 도표



### 3. 통계 설명자료

| 구 분          | 내 용  |
|--------------|--|
| 통계명          | 안보상황 안정성 인식  |
| 작성목적<br>(배경) | 단기적으로는 당해 연도 국민들의 안보상황에 대한 안정성 인식 수준을 확인하고, 장기적으로 인식 수준의 변화 추이를 살펴보고자 함.   |
| 자료출처         | 국방에 대한 국민 의식 조사/KIDA   |
| 작성기준일        | 설문조사 실시 : 2024년 9월 27일~10월 2일  |
| 자료공개<br>가능여부 | 대국민 공개   |
| 용어설명         | <ul style="list-style-type: none"> <li>• 질문 : 최근 국내외 상황을 고려할 때, 귀하께서는 우리나라의 안보 상황이 안정적이라고 생각하십니까? 혹은 불안정하다고 생각하십니까?</li> <li>• 응답 보기<br/>: ① 매우 안정적이다 ② 안정적인 편이다<br/>③ 불안정한 편이다 ④ 매우 불안정하다 ⑤ 잘 모르겠다</li> <li>• 질문 대상 : 일반국민</li> </ul>   |
| 의미해석         | <ul style="list-style-type: none"> <li>• <b>2024년 결과 해석</b> <ul style="list-style-type: none"> <li>- 응답자의 64.9%는 우리나라의 안보상황이 ‘불안정하다’(매우 20.7% + 불안정한 편 44.2%) 라고 응답하였으며, 32.9%는 ‘안정적이다’(매우 4.2% + 안정적인 편 28.6%) 고 응답함. ‘잘 모르겠다’는 2.3%임.</li> <li>- 국민의 3명 중 2명은 우리나라의 안보상황에 대해 ‘불안정하다’라고 인식하고 있어, ‘안정적이다’라는 인식보다 우위를 나타냄.</li> </ul> </li> <li>• <b>전년 대비 당해 결과 및 5년간 추이 해석</b> <ul style="list-style-type: none"> <li>- 안보상황이 ‘안정적이다’라는 인식은 38.9%로 전년(’23년) 대비 1.6%p 증가함.</li> <li>- 안보상황에 대한 ‘안정적’ 인식은 ‘21년 이후 하락하다가, ‘24년에는 작년과 비슷한 수준을 나타냄.</li> </ul> </li> </ul> |
| 유의점·기타       | <ul style="list-style-type: none"> <li>• 이 통계표에 수록된 숫자는 소수점 둘째 자리에서 반올림되었으므로 세목과 그 총계가 일치되지 않는 경우도 있을 수 있음</li> </ul>  |

## 9-2. 국방문제에 대한 관심도

작성부서 : 한국국방연구원 국방인력연구센터(02-961-1738)

### 1. 통계표

#### □ 2024년 현황

(단위 : 명, %)

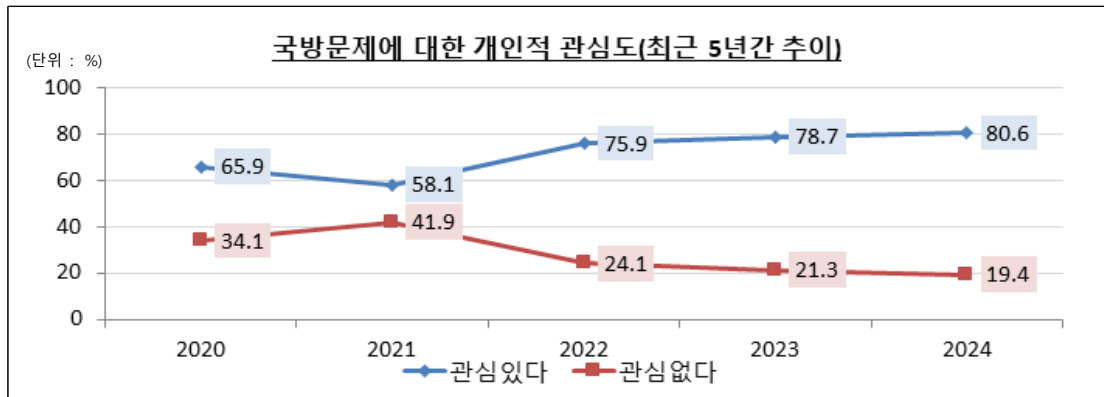
| 구 분    | 사례수     | ① 매우<br>관심<br>있다 | ② 관심<br>있는<br>편이다 | ①+②<br>관심<br>있다 | ③ 관심<br>없는<br>편이다 | ④ 전혀<br>관심<br>없다 | ③+④<br>관심<br>없다 | 계     |
|--------|---------|------------------|-------------------|-----------------|-------------------|------------------|-----------------|-------|
| ▣ 전체 ▣ | (1,000) | 25.4             | 55.2              | 80.6            | 17.2              | 2.2              | 19.4            |       |
| 성별     |         |                  |                   |                 |                   |                  |                 |       |
| 남성     | (496)   | 32.8             | 53.5              | 86.3            | 12.0              | 1.7              | 13.7            | 100.0 |
| 여성     | (504)   | 18.1             | 56.9              | 75.1            | 22.3              | 2.7              | 24.9            | 100.0 |
| 연령     |         |                  |                   |                 |                   |                  |                 |       |
| 18-29세 | (156)   | 20.5             | 48.9              | 69.5            | 26.8              | 3.7              | 30.5            | 100.0 |
| 30대    | (149)   | 26.3             | 49.2              | 75.5            | 21.6              | 2.9              | 24.5            | 100.0 |
| 40대    | (176)   | 22.3             | 58.1              | 80.3            | 17.2              | 2.5              | 19.7            | 100.0 |
| 50대    | (198)   | 21.5             | 60.4              | 82.0            | 15.8              | 2.2              | 18.0            | 100.0 |
| 60세 이상 | (321)   | 31.4             | 56.3              | 87.8            | 11.3              | 0.9              | 12.2            | 100.0 |

#### □ 최근 5년간 추이

(단위 : 명, %)

| 연 도  | 사례수   | ① 매우<br>관심있다 | ② 관심<br>있는<br>편이다 | ①+②<br>관심있다 | ③ 관심<br>없는<br>편이다 | ④ 전혀<br>관심없다 | ③+④<br>관심없다 | 계     |
|------|-------|--------------|-------------------|-------------|-------------------|--------------|-------------|-------|
| 2020 | 1,000 | 16.3         | 49.6              | 65.9        | 31.3              | 2.8          | 34.1        | 100.0 |
| 2021 | 1,000 | 9.1          | 49.0              | 58.1        | 36.4              | 5.5          | 41.9        | 100.0 |
| 2022 | 1,000 | 23.2         | 52.7              | 75.9        | 19.1              | 5.0          | 24.1        | 100.0 |
| 2023 | 1,000 | 21.8         | 56.9              | 78.7        | 18.5              | 2.8          | 21.3        | 100.0 |
| 2024 | 1,000 | 25.4         | 55.2              | 80.6        | 17.2              | 2.2          | 19.4        | 100.0 |

### 2. 통계 도표



### 3. 통계 설명자료

| 구 분          | 내 용   |
|--------------|---|
| 통계명          | 국방문제에 대한 관심도  |
| 작성목적<br>(배경) | 단기적으로는 당해 연도 국민들의 국방문제에 대한 개인적 관심 수준을 확인하고, 장기적으로 관심 수준의 변화 추이를 살펴보고자 함.  |
| 자료출처         | 국방에 대한 국민 의식 조사 / KIDA  |
| 작성기준일        | 설문조사 실시 : 2024년 9월 27일~10월 2일   |
| 자료공개<br>가능여부 | 대국민 공개  |
| 용어설명         | <ul style="list-style-type: none"> <li>• 질문 : 귀하는 평소 군이나 국방문제에 대해 얼마나 관심을 가지고 있으십니까?</li> <li>• 응답 보기<br/>: ① 매우 관심있다    ② 관심있는 편이다<br/>   ③ 관심없는 편이다   ④ 전혀 관심없다</li> <li>• 질문 대상 : 일반국민</li> </ul>  |
| 의미해석         | <ul style="list-style-type: none"> <li>• <b>2024년 결과 해석</b> <ul style="list-style-type: none"> <li>- 응답자의 80.6%는 평소 군이나 국방문제에 대해 ‘관심있다’ (매우 25.4%+ 관심있는 편 55.2%) 고 응답하였으며, 19.4%는 ‘관심없다’ (전혀 2.2%+ 관심없는 편 17.2%) 고 응답함.</li> </ul> </li> <li>• <b>전년 대비 당해 결과 및 5년간 추이 해석</b> <ul style="list-style-type: none"> <li>- ‘관심있다’는 응답은 80.6%로, 전년 (‘23년) 보다 1.9%p 상승함.</li> <li>- ‘관심있다’는 응답은 ‘20년 이후 60% 내외 수준이었으나, ‘23년 큰 폭으로 상승하였고, 이후 소폭 증가하는 추세임.</li> </ul> </li> </ul> |
| 유의점·기타       | <ul style="list-style-type: none"> <li>• 이 통계표에 수록된 숫자는 소수점 둘째 자리에서 반올림되었으므로 세목과 그 총계가 일치되지 않는 경우도 있을 수 있음</li> </ul>   |

### 9-3. 북한에 대한 인식

작성부서 : 한국국방연구원 국방인력연구센터(02-961-1738)

#### 1. 통계표

##### □ 2024년 현황

(단위 : 명, %)

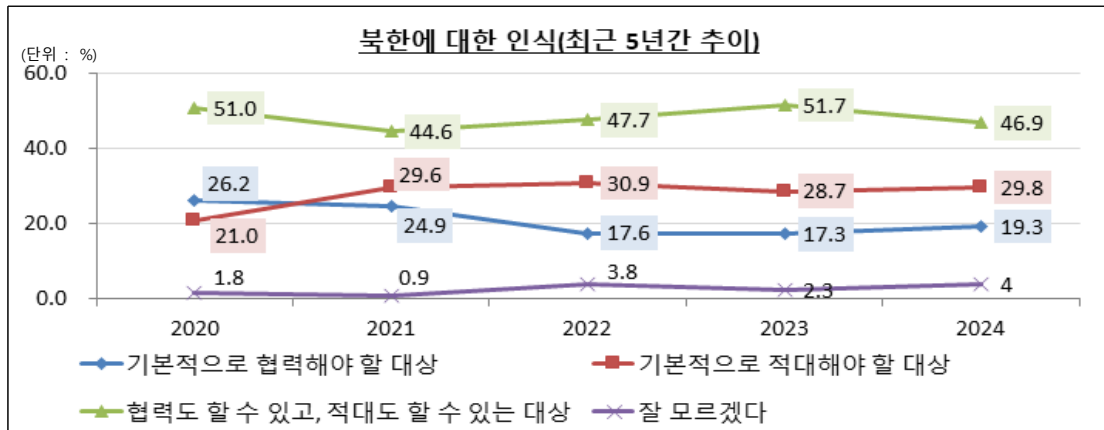
| 구분     | 사례수    | 기본적으로 협력해야 할 대상 | 기본적으로 적대해야 할 대상 | 협력도 할 수 있고, 적대도 할 수 있는 대상 | 잘 모르겠다 | 계     |
|--------|--------|-----------------|-----------------|---------------------------|--------|-------|
| ■ 전체 ■ | (1000) | 19.3            | 29.8            | 46.9                      | 4.0    |       |
| 성별     |        |                 |                 |                           |        |       |
| 남성     | (496)  | 21.5            | 33.3            | 42.3                      | 2.9    | 100.0 |
| 여성     | (504)  | 17.1            | 26.3            | 51.5                      | 5.1    | 100.0 |
| 연령     |        |                 |                 |                           |        |       |
| 18-29세 | (156)  | 13.2            | 37.6            | 39.1                      | 10.2   | 100.0 |
| 30대    | (149)  | 17.0            | 33.9            | 44.7                      | 4.4    | 100.0 |
| 40대    | (176)  | 16.4            | 30.4            | 49.5                      | 3.7    | 100.0 |
| 50대    | (198)  | 28.1            | 26.5            | 42.0                      | 3.5    | 100.0 |
| 60세 이상 | (321)  | 19.5            | 25.7            | 53.4                      | 1.4    | 100.0 |

##### □ 최근 5년간 추이

(단위 : 명, %)

| 연도   | 사례수   | 기본적으로 협력해야 할 대상 | 기본적으로 적대해야 할 대상 | 협력도 할 수 있고, 적대할 수도 있는 대상 | 잘 모르겠다 | 계     |
|------|-------|-----------------|-----------------|--------------------------|--------|-------|
| 2020 | 1,000 | 26.2            | 21.0            | 51.0                     | 1.8    | 100.0 |
| 2021 | 1,000 | 24.9            | 29.6            | 44.6                     | 0.9    | 100.0 |
| 2022 | 1,000 | 17.6            | 30.9            | 47.7                     | 3.8    | 100.0 |
| 2023 | 1,000 | 17.3            | 28.7            | 51.7                     | 2.3    | 100.0 |
| 2024 | 1,000 | 19.3            | 29.8            | 46.9                     | 4.0    | 100.0 |

#### 2. 통계 도표



### 3. 통계 설명자료

| 구 분          | 내 용  |
|--------------|--|
| 통계명          | 북한에 대한 인식  |
| 작성목적<br>(배경) | 단기적으로는 당해 연도 국민들의 북한에 대한 인식을 확인하고, 장기적으로 인식 변화 추이를 살펴보고자 함   |
| 자료출처         | 국방에 대한 국민 의식 조사/KIDA   |
| 작성기준일        | 설문조사 실시 : 2024년 9월 27일~10월 2일  |
| 자료공개<br>가능여부 | 대국민 공개   |
| 용어설명         | <ul style="list-style-type: none"> <li>• 질문 : 우리나라 입장에서 볼 때, 북한은 우리에게 다음 중 어떤 대상에 가깝다고 생각하십니까?</li> <li>• 응답 보기<br/>: ① 기본적으로 협력해야 할 대상 ② 기본적으로 적대해야 할 대상<br/>③ 협력도 할 수 있고, 적대도 할 수 있는 대상<br/>④ 잘 모르겠다</li> <li>• 질문 대상 : 일반국민</li> </ul>  |
| 의미해석         | <ul style="list-style-type: none"> <li>• <b>2024년 결과 해석</b> <ul style="list-style-type: none"> <li>- 응답자의 46.9%는 북한을 '협력도 할 수 있고, 적대도 할 수 있는 대상'이라고 응답하였으며, 19.3%는 '기본적으로 협력해야 할 대상', 29.8%는 '기본적으로 적대해야 할 대상'이라고 응답함.</li> <li>- 절반의 국민은 북한을 '협력도 할 수 있고, 적대도 할 수 있는 대상'으로 인식하는 유연한 입장을 취하고 있는 가운데, '기본적으로 적대해야 할 대상'이라는 응답이 '기본적으로 협력해야 할 대상'이라는 응답보다 10.5%p 높음.</li> </ul> </li> <li>• <b>전년 대비 당해 결과 및 5년간 추이 해석</b> <ul style="list-style-type: none"> <li>- 북한을 '협력도 할 수 있고, 적대도 할 수 있는 대상'으로 보는 인식이 전년(23년)과 마찬가지로 우세하지만, 최근 5년 간의 추이를 보면 '기본적으로 적대해야 할 대상'이라는 응답은 증가하고, '기본적으로 협력해야 할 대상'이라는 응답은 감소하는 추세를 보임.</li> </ul> </li> </ul> |
| 유의점·기타       | <ul style="list-style-type: none"> <li>• 이 통계표에 수록된 숫자는 소수점 둘째 자리에서 반올림되었으므로 세목과 그 총계가 일치되지 않는 경우도 있을 수 있음</li> </ul>  |

## 9-4. 전쟁 발발 시 행동

작성부서 : 한국국방연구원 국방인력연구센터(02-961-1738)

### 1. 통계표

#### □ 2024년 현황

(단위 : 명, %)

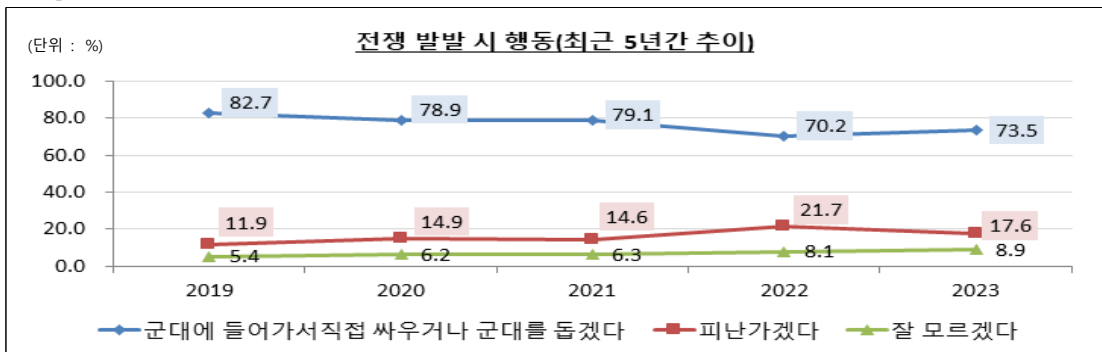
| 구 분    | 사례수     | ① 군대에 들어가 직접 싸우겠다 | ② 직접 싸우지는 않더라도 군대를 돕겠다 | ①+② 군대에 들어가 직접 싸우거나 군대를 돕겠다 | ③ 전쟁이 없는 국내 다른 지역으로 피난 가겠다 | ④ 외국으로 피난 가겠다 | ③+④ 피난 가겠다 | ⑤ 잘 모르겠다 | 계     |
|--------|---------|-------------------|------------------------|-----------------------------|----------------------------|---------------|------------|----------|-------|
| ▣ 전체 ▣ | (1,000) | 10.0              | 58.2                   | 68.2                        | 15.2                       | 6.5           | 21.7       | 10.1     |       |
| 성별     |         |                   |                        |                             |                            |               |            |          |       |
| 남성     | (496)   | 16.8              | 58.0                   | 74.8                        | 13.0                       | 6.3           | 19.3       | 5.8      | 100.0 |
| 여성     | (504)   | 3.3               | 58.4                   | 61.7                        | 17.4                       | 6.7           | 24.1       | 14.4     | 100.0 |
| 연령     |         |                   |                        |                             |                            |               |            |          |       |
| 18-29세 | (156)   | 11.0              | 39.0                   | 50.0                        | 23.1                       | 14.4          | 37.5       | 12.5     | 100.0 |
| 30대    | (149)   | 10.5              | 41.7                   | 52.2                        | 23.6                       | 13.7          | 37.3       | 10.4     | 100.0 |
| 40대    | (176)   | 11.4              | 53.6                   | 65.0                        | 19.7                       | 5.1           | 24.8       | 10.2     | 100.0 |
| 50대    | (198)   | 10.9              | 63.6                   | 74.5                        | 12.1                       | 3.7           | 15.8       | 9.6      | 100.0 |
| 60세 이상 | (321)   | 7.9               | 74.3                   | 82.2                        | 7.0                        | 1.8           | 8.8        | 9.1      | 100.0 |

#### □ 최근 5년간 추이

(단위 : 명, %)

| 연 도  | 사례수   | ① 군대에 들어가 직접 싸우겠다 | ② 직접 싸우지는 않더라도 군대를 돕겠다 | ①+② 군대에 들어가서 직접 싸우거나 군대를 돕겠다 | ③ 전쟁이 없는 국내 다른 지역으로 피난 가겠다 | ④ 외국으로 피난 가겠다 | ③+④ 피난 가겠다 | ⑤ 잘 모르겠다 | 계     |
|------|-------|-------------------|------------------------|------------------------------|----------------------------|---------------|------------|----------|-------|
| 2020 | 1,000 | 15.2              | 63.7                   | 78.9                         | 12.4                       | 2.5           | 14.9       | 6.2      | 100.0 |
| 2021 | 1,000 | 16.4              | 62.7                   | 79.1                         | 13.5                       | 1.1           | 14.6       | 6.3      | 100.0 |
| 2022 | 1,000 | 10.3              | 59.9                   | 70.2                         | 17.3                       | 4.4           | 21.7       | 8.1      | 100.0 |
| 2023 | 1,000 | 9.9               | 63.6                   | 73.5                         | 13.3                       | 4.3           | 17.6       | 8.9      | 100.0 |
| 2024 | 1,000 | 10.0              | 58.2                   | 68.2                         | 15.2                       | 6.5           | 21.7       | 10.1     | 100.0 |

### 2. 통계 도표



### 3. 통계 설명자료

| 구 분          | 내 용   |
|--------------|---|
| 통계명          | 전쟁 발발 시 행동  |
| 작성목적<br>(배경) | 전쟁 발발 시 국민들의 국가 수호 의지를 알아봄으로써, 국민들의 안보의식 변화 추이를 확인하고자 함   |
| 자료출처         | 국방에 대한 국민 의식 조사/KIDA  |
| 작성기준일        | 설문조사 실시 : 2024년 9월 27일~10월 2일   |
| 자료공개<br>가능여부 | 대국민 공개  |
| 용어설명         | <ul style="list-style-type: none"> <li>• 질문 : 만일 우리나라에 전쟁이 일어나면 귀하는 어떻게 하시겠습니까?</li> <li>• 응답 보기               <ul style="list-style-type: none"> <li>① 군대에 들어가 직접 싸우겠다</li> <li>② 직접 싸우지는 않더라도 군대를 돕겠다</li> <li>③ 전쟁이 없는 국내 다른 지역으로 피난가겠다</li> <li>④ 외국으로 피난가겠다</li> <li>⑤ 잘 모르겠다</li> </ul> </li> <li>• 질문 대상 : 일반국민</li> </ul>   |
| 의미해석         | <ul style="list-style-type: none"> <li>• <b>2024년 결과 해석</b> <ul style="list-style-type: none"> <li>- 응답자의 68.2%는 우리나라에 전쟁이 일어난다면 ‘군대에 들어가서 직접 싸우거나 군대를 돕겠다’ (군대에 들어가 직접 싸우겠다 10.0%+ 직접 싸우지는 않더라도 군대를 돕겠다 58.2%) 고 응답하였으며, 21.7%는 ‘피난가겠다’ (외국으로 6.5%+전쟁이 없는 국내 다른 지역으로 15.2%) 고 응답함. 한편 ‘잘 모르겠다’는 응답은 10.1%로 나타남.</li> <li>- 국민 10명 중 7명 정도는 우리나라에 전쟁이 일어날 경우 직·간접적으로 군대를 돕겠다는 의지를 갖고 있는 것으로 나타남.</li> </ul> </li> <li>• <b>전년 대비 당해 결과 및 5년간 추이 해석</b> <ul style="list-style-type: none"> <li>- ‘군대에 들어가서 직접 싸우거나 군대를 돕겠다’는 응답은 전년(‘23년) 대비 0.1%p 증가하였으나, ‘직접 싸우지는 않더라도 군대를 돕겠다’는 응답은 5.4%p 감소하였음.</li> <li>- ‘피난가겠다(국내다른지역+외국)’는 응답은 전년(‘23년) 대비 4.1%p 증가하여 21.7%를 나타냄.</li> <li>- 최근 5년 간의 추이를 보면 ‘군대에 들어가서 직접 싸우거나 군대를 돕겠다’는 응답은 감소하고, ‘피난가겠다’와 ‘잘 모르겠다’는 응답은 증가하는 추세임.</li> </ul> </li> </ul> |
| 유의점·기타       | <ul style="list-style-type: none"> <li>• 이 통계표에 수록된 숫자는 소수점 둘째 자리에서 반올림되었으므로 세목과 그 총계가 일치되지 않는 경우도 있을 수 있음</li> </ul>   |

## 9-5. 군에 대한 전반적 신뢰도

작성부서 : 한국국방연구원 국방인력연구센터(02-961-1738)

### 1. 통계표

#### □ 2024년 현황

(단위 : 명, %)

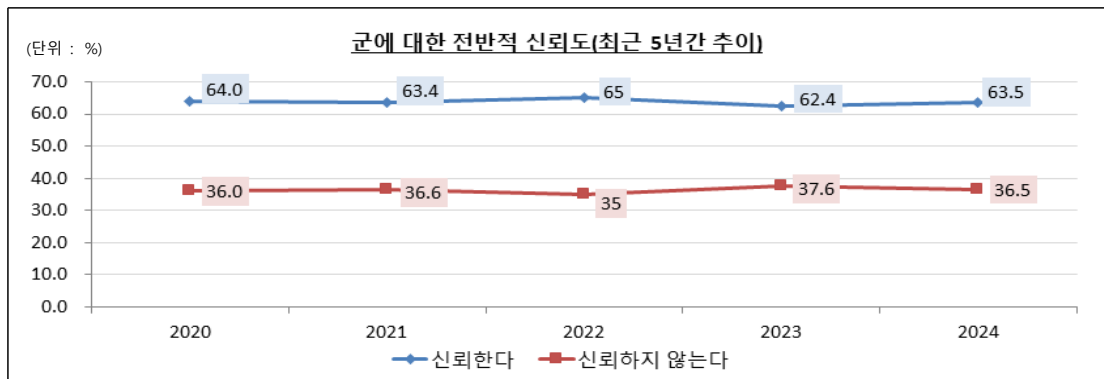
| 구 분    | 사례수     | ① 매우 신뢰한다 | ② 신뢰하는 편이다 | ①+② 신뢰한다 | ③ 신뢰하지 않는 편이다 | ④ 전혀 신뢰하지 않는다 | ③+④ 신뢰하지 않는다 | 계     |
|--------|---------|-----------|------------|----------|---------------|---------------|--------------|-------|
| ■ 전체 ■ | (1,000) | 7.2       | 56.2       | 63.5     | 32.0          | 4.5           | 36.5         |       |
| 성별     |         |           |            |          |               |               |              |       |
| 남성     | (496)   | 8.7       | 53.1       | 61.8     | 32.7          | 5.5           | 38.2         | 100.0 |
| 여성     | (504)   | 5.8       | 59.3       | 65.1     | 31.3          | 3.6           | 34.9         | 100.0 |
| 연령     |         |           |            |          |               |               |              |       |
| 18-29세 | (156)   | 5.2       | 49.8       | 55.0     | 38.8          | 6.2           | 45.0         | 100.0 |
| 30대    | (149)   | 5.8       | 45.3       | 51.1     | 43.1          | 5.7           | 48.9         | 100.0 |
| 40대    | (176)   | 6.0       | 49.9       | 56.0     | 36.0          | 8.1           | 44.0         | 100.0 |
| 50대    | (198)   | 3.6       | 63.0       | 66.6     | 29.3          | 4.0           | 33.4         | 100.0 |
| 60세 이상 | (321)   | 11.8      | 63.8       | 75.5     | 23.1          | 1.4           | 24.5         | 100.0 |

#### □ 최근 5년간 추이

(단위 : 명, %)

| 연 도  | 사례수   | ① 매우 신뢰한다 | ② 신뢰하는 편이다 | ①+② 신뢰한다 | ③ 신뢰하지 않는 편이다 | ④ 전혀 신뢰하지 않는다 | ③+④ 신뢰하지 않는다 | 계     |
|------|-------|-----------|------------|----------|---------------|---------------|--------------|-------|
| 2020 | 1,000 | 8.5       | 55.5       | 64.0     | 32.7          | 3.3           | 36.0         | 100.0 |
| 2021 | 1,000 | 5.8       | 57.6       | 63.4     | 34.2          | 2.4           | 36.6         | 100.0 |
| 2022 | 1,000 | 5.9       | 59.1       | 65.0     | 30.8          | 4.2           | 35.0         | 100.0 |
| 2023 | 1,000 | 4.3       | 58.1       | 62.4     | 33.5          | 4.1           | 37.6         | 100.0 |
| 2024 | 1,000 | 7.2       | 56.2       | 63.5     | 32.0          | 4.5           | 36.5         | 100.0 |

### 2. 통계 도표



### 3. 통계 설명자료

| 구 분          | 내 용   |
|--------------|---|
| 통계명          | 군에 대한 전반적 신뢰도   |
| 작성목적<br>(배경) | 단기적으로는 당해 연도 국민들의 군에 대한 신뢰 수준을 확인하고, 장기적으로 군에 대한 신뢰 수준의 변화 추이를 살펴보고자 함.   |
| 자료출처         | 국방에 대한 국민 의식 조사/KIDA  |
| 작성기준일        | 설문조사 실시 : 2024년 9월 27일~10월 2일   |
| 자료공개<br>가능여부 | 대국민 공개  |
| 용어설명         | <ul style="list-style-type: none"> <li>• 질문 : 귀하께서는 전반적으로 우리나라 군을 어느 정도 신뢰하고 있습니까?</li> <li>• 응답 보기<br/>: ① 매우 신뢰한다                    ② 신뢰하는 편이다<br/>      ③ 신뢰하지 않는 편이다 ④ 전혀 신뢰하지 않는다</li> <li>• 질문 대상 : 일반국민</li> </ul>  |
| 의미해석         | <ul style="list-style-type: none"> <li>• <b>2024년 결과 해석</b> <ul style="list-style-type: none"> <li>- 응답자의 63.5%는 전반적으로 우리 군을 ‘신뢰한다’ (매우 7.2%+신뢰하는 편 56.2%) 고 응답하였으며, 36.5%는 ‘신뢰하지 않는다’ (전혀 4.5%+ 신뢰하지 않는 편 32.0%) 고 응답함.</li> <li>- 국민의 5명 중 3명 정도가 전반적으로 우리 군을 신뢰하고 있는 것으로 나타남.</li> </ul> </li> <li>• <b>전년 대비 당해 결과 및 5년간 추이 해석</b> <ul style="list-style-type: none"> <li>- 군을 ‘신뢰한다’는 응답은 62.4%로 전년 (‘23년)보다 약간 (1.1%p) 증가한 수준임.</li> <li>- 국민의 대군 신뢰 수준은 최근 5년간 62~65% 수준을 유지함.</li> <li>- 군을 ‘신뢰한다’는 응답이 ‘신뢰하지 않는다’는 응답보다 지속적으로 높은 수준을 유지함.</li> </ul> </li> </ul> |
| 유의점·기타       | <ul style="list-style-type: none"> <li>• 이 통계표에 수록된 숫자는 소수점 둘째 자리에서 반올림되었으므로 세목과 그 총계가 일치되지 않는 경우도 있을 수 있음</li> </ul>   |

## 9-6. 우리나라 주요 사회부문과 군 신뢰 수준 비교

작성부서 : 한국국방연구원 국방인력연구센터(02-961-1738)

### 1. 통계표

#### □ 2024년 현황

(단위 : 명, 신뢰한다(매우+대체로)%)

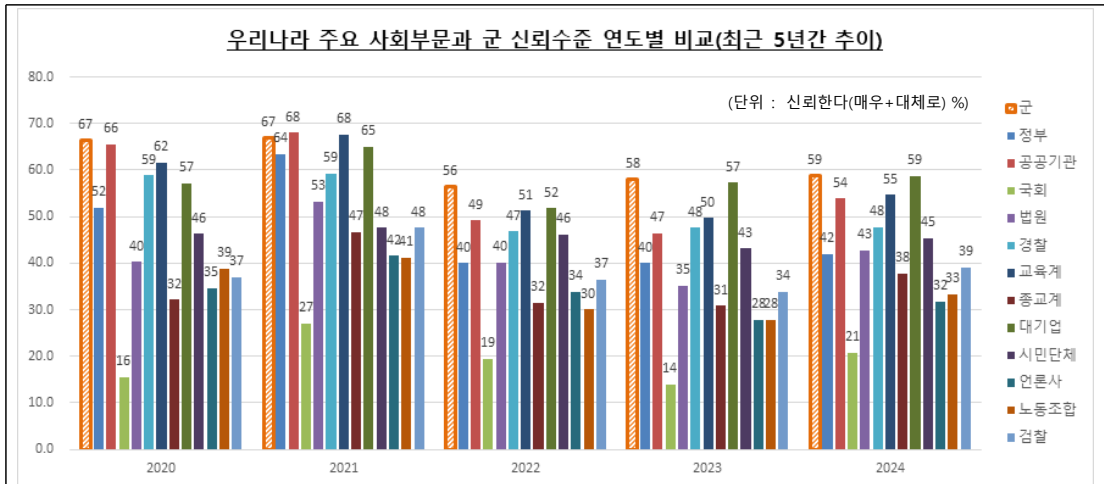
| 구 분    | 사례수     | ① 군  | ② 정부 | ③ 공공 기관 | ④ 국회 | ⑤ 법원 | ⑥ 경찰 | ⑦ 교육계 | ⑧ 종교계 | ⑨ 대기업 | ⑩ 시민 단체 | ⑪ 언론사 | ⑫ 노동 조합 | ⑬ 검찰 |
|--------|---------|------|------|---------|------|------|------|-------|-------|-------|---------|-------|---------|------|
| ▣ 전체 ▣ | (1,000) | 58.7 | 42   | 53.9    | 20.8 | 42.8 | 47.7 | 54.7  | 37.8  | 58.8  | 45.4    | 31.8  | 33.3    | 39.1 |
| 성별     |         |      |      |         |      |      |      |       |       |       |         |       |         |      |
| 남성     | (496)   | 59   | 44   | 53.8    | 21.8 | 41.1 | 45.6 | 53.9  | 37.2  | 57    | 41.9    | 29.8  | 29.9    | 38.8 |
| 여성     | (504)   | 58.4 | 40.1 | 54.1    | 19.8 | 44.4 | 49.8 | 55.4  | 38.4  | 60.5  | 48.8    | 33.8  | 36.6    | 39.3 |
| 연령     |         |      |      |         |      |      |      |       |       |       |         |       |         |      |
| 18-29세 | (156)   | 47.4 | 33.8 | 43      | 24.9 | 38.2 | 37.7 | 44    | 31.6  | 52.5  | 39.5    | 29.5  | 36.2    | 39.9 |
| 30대    | (149)   | 44.8 | 39.2 | 49.2    | 27.2 | 39.7 | 39   | 49.2  | 33.2  | 52.1  | 36.6    | 31.6  | 31.5    | 33.8 |
| 40대    | (176)   | 50.2 | 38.5 | 47.3    | 24.9 | 41.1 | 47.5 | 53.5  | 32.8  | 56.6  | 48.4    | 33.8  | 36.1    | 33.4 |
| 50대    | (198)   | 63.8 | 33.2 | 50.7    | 19.7 | 39.8 | 51.7 | 52.3  | 38.9  | 55.1  | 51.5    | 32.9  | 39.1    | 34.2 |
| 60세 이상 | (321)   | 72.1 | 54.7 | 67      | 14.3 | 49.1 | 54.3 | 64.4  | 45    | 68.5  | 46.9    | 31.3  | 27.6    | 47.3 |

#### □ 최근 5년간 추이

(단위 : 명, 신뢰한다(매우+대체로)%)

| 연 도  | 사례수   | ① 군  | ② 정부 | ③ 공공 기관 | ④ 국회 | ⑤ 법원 | ⑥ 경찰 | ⑦ 교육계 | ⑧ 종교계 | ⑨ 대기업 | ⑩ 시민 단체 | ⑪ 언론사 | ⑫ 노동 조합 | ⑬ 검찰 |
|------|-------|------|------|---------|------|------|------|-------|-------|-------|---------|-------|---------|------|
| 2020 | 1,000 | 66.5 | 52.0 | 65.5    | 15.5 | 40.3 | 58.9 | 61.7  | 32.2  | 57.1  | 46.3    | 34.7  | 38.9    | 37.0 |
| 2021 | 1,000 | 66.9 | 63.5 | 68.0    | 27.1 | 53.3 | 59.2 | 67.6  | 46.7  | 65.1  | 47.6    | 41.6  | 41.2    | 47.6 |
| 2022 | 1,000 | 56.4 | 40   | 49.2    | 19.4 | 40.2 | 46.8 | 51.3  | 31.5  | 51.8  | 46.2    | 33.8  | 30.1    | 36.5 |
| 2023 | 1,000 | 58.1 | 40   | 46.5    | 13.9 | 35.2 | 47.6 | 49.7  | 30.8  | 57.3  | 43.2    | 27.9  | 27.9    | 33.8 |
| 2024 | 1,000 | 58.7 | 42   | 53.9    | 20.8 | 42.8 | 47.7 | 54.7  | 37.8  | 58.8  | 45.4    | 31.8  | 33.3    | 39.1 |

### 2. 통계 도표



### 3. 통계 설명자료

| 구 분          | 내 용  |          |             |             |             |             |       |   |   |   |   |         |   |   |   |   |       |   |   |   |   |       |   |   |   |   |       |   |   |   |   |      |   |   |   |   |        |   |   |   |   |        |   |   |   |   |        |   |   |   |   |          |   |   |   |   |         |   |   |   |   |          |   |   |   |   |        |   |   |   |   |
|--------------|--|----------|-------------|-------------|-------------|-------------|-------|---|---|---|---|---------|---|---|---|---|-------|---|---|---|---|-------|---|---|---|---|-------|---|---|---|---|------|---|---|---|---|--------|---|---|---|---|--------|---|---|---|---|--------|---|---|---|---|----------|---|---|---|---|---------|---|---|---|---|----------|---|---|---|---|--------|---|---|---|---|
| 통계명          | 우리나라 주요 사회부문과 군 신뢰수준 비교  |          |             |             |             |             |       |   |   |   |   |         |   |   |   |   |       |   |   |   |   |       |   |   |   |   |       |   |   |   |   |      |   |   |   |   |        |   |   |   |   |        |   |   |   |   |        |   |   |   |   |          |   |   |   |   |         |   |   |   |   |          |   |   |   |   |        |   |   |   |   |
| 작성목적<br>(배경) | 군에 대한 국민들의 신뢰 수준을 우리나라 주요 사회부문과 비교하여 살펴봄으로써, 군에 대한 상대적 신뢰도를 확인하고자 함  |          |             |             |             |             |       |   |   |   |   |         |   |   |   |   |       |   |   |   |   |       |   |   |   |   |       |   |   |   |   |      |   |   |   |   |        |   |   |   |   |        |   |   |   |   |        |   |   |   |   |          |   |   |   |   |         |   |   |   |   |          |   |   |   |   |        |   |   |   |   |
| 자료출처         | 국방에 대한 국민 의식 조사/KIDA   |          |             |             |             |             |       |   |   |   |   |         |   |   |   |   |       |   |   |   |   |       |   |   |   |   |       |   |   |   |   |      |   |   |   |   |        |   |   |   |   |        |   |   |   |   |        |   |   |   |   |          |   |   |   |   |         |   |   |   |   |          |   |   |   |   |        |   |   |   |   |
| 작성기준일        | 설문조사 실시 : 2024년 9월 27일~10월 2일  |          |             |             |             |             |       |   |   |   |   |         |   |   |   |   |       |   |   |   |   |       |   |   |   |   |       |   |   |   |   |      |   |   |   |   |        |   |   |   |   |        |   |   |   |   |        |   |   |   |   |          |   |   |   |   |         |   |   |   |   |          |   |   |   |   |        |   |   |   |   |
| 자료공개<br>가능여부 | 대국민 공개   |          |             |             |             |             |       |   |   |   |   |         |   |   |   |   |       |   |   |   |   |       |   |   |   |   |       |   |   |   |   |      |   |   |   |   |        |   |   |   |   |        |   |   |   |   |        |   |   |   |   |          |   |   |   |   |         |   |   |   |   |          |   |   |   |   |        |   |   |   |   |
| 용어설명         | <ul style="list-style-type: none"> <li>• 질문 및 응답보기: 다음은 우리나라의 주요 사회부문입니다. 귀하께서는 각각에 대해 얼마나 신뢰하십니까?</li> </ul> <table border="1" style="width: 100%; text-align: center;"> <thead> <tr> <th>사회부문</th> <th>매우 신뢰한다</th> <th>대체로 신뢰한다</th> <th>별로 신뢰하지 않는다</th> <th>전혀 신뢰하지 않는다</th> </tr> </thead> <tbody> <tr><td>1. 정부</td><td>①</td><td>②</td><td>③</td><td>④</td></tr> <tr><td>2. 공공기관</td><td>①</td><td>②</td><td>③</td><td>④</td></tr> <tr><td>3. 국회</td><td>①</td><td>②</td><td>③</td><td>④</td></tr> <tr><td>4. 법원</td><td>①</td><td>②</td><td>③</td><td>④</td></tr> <tr><td>5. 경찰</td><td>①</td><td>②</td><td>③</td><td>④</td></tr> <tr><td>6. 군</td><td>①</td><td>②</td><td>③</td><td>④</td></tr> <tr><td>7. 교육계</td><td>①</td><td>②</td><td>③</td><td>④</td></tr> <tr><td>8. 종교계</td><td>①</td><td>②</td><td>③</td><td>④</td></tr> <tr><td>9. 대기업</td><td>①</td><td>②</td><td>③</td><td>④</td></tr> <tr><td>10. 시민단체</td><td>①</td><td>②</td><td>③</td><td>④</td></tr> <tr><td>11. 언론사</td><td>①</td><td>②</td><td>③</td><td>④</td></tr> <tr><td>12. 노동조합</td><td>①</td><td>②</td><td>③</td><td>④</td></tr> <tr><td>13. 검찰</td><td>①</td><td>②</td><td>③</td><td>④</td></tr> </tbody> </table> <ul style="list-style-type: none"> <li>• 질문 대상 : 일반국민</li> </ul> | 사회부문     | 매우 신뢰한다     | 대체로 신뢰한다    | 별로 신뢰하지 않는다 | 전혀 신뢰하지 않는다 | 1. 정부 | ① | ② | ③ | ④ | 2. 공공기관 | ① | ② | ③ | ④ | 3. 국회 | ① | ② | ③ | ④ | 4. 법원 | ① | ② | ③ | ④ | 5. 경찰 | ① | ② | ③ | ④ | 6. 군 | ① | ② | ③ | ④ | 7. 교육계 | ① | ② | ③ | ④ | 8. 종교계 | ① | ② | ③ | ④ | 9. 대기업 | ① | ② | ③ | ④ | 10. 시민단체 | ① | ② | ③ | ④ | 11. 언론사 | ① | ② | ③ | ④ | 12. 노동조합 | ① | ② | ③ | ④ | 13. 검찰 | ① | ② | ③ | ④ |
| 사회부문         | 매우 신뢰한다  | 대체로 신뢰한다 | 별로 신뢰하지 않는다 | 전혀 신뢰하지 않는다 |             |             |       |   |   |   |   |         |   |   |   |   |       |   |   |   |   |       |   |   |   |   |       |   |   |   |   |      |   |   |   |   |        |   |   |   |   |        |   |   |   |   |        |   |   |   |   |          |   |   |   |   |         |   |   |   |   |          |   |   |   |   |        |   |   |   |   |
| 1. 정부        | ①  | ②        | ③           | ④           |             |             |       |   |   |   |   |         |   |   |   |   |       |   |   |   |   |       |   |   |   |   |       |   |   |   |   |      |   |   |   |   |        |   |   |   |   |        |   |   |   |   |        |   |   |   |   |          |   |   |   |   |         |   |   |   |   |          |   |   |   |   |        |   |   |   |   |
| 2. 공공기관      | ①  | ②        | ③           | ④           |             |             |       |   |   |   |   |         |   |   |   |   |       |   |   |   |   |       |   |   |   |   |       |   |   |   |   |      |   |   |   |   |        |   |   |   |   |        |   |   |   |   |        |   |   |   |   |          |   |   |   |   |         |   |   |   |   |          |   |   |   |   |        |   |   |   |   |
| 3. 국회        | ①  | ②        | ③           | ④           |             |             |       |   |   |   |   |         |   |   |   |   |       |   |   |   |   |       |   |   |   |   |       |   |   |   |   |      |   |   |   |   |        |   |   |   |   |        |   |   |   |   |        |   |   |   |   |          |   |   |   |   |         |   |   |   |   |          |   |   |   |   |        |   |   |   |   |
| 4. 법원        | ①  | ②        | ③           | ④           |             |             |       |   |   |   |   |         |   |   |   |   |       |   |   |   |   |       |   |   |   |   |       |   |   |   |   |      |   |   |   |   |        |   |   |   |   |        |   |   |   |   |        |   |   |   |   |          |   |   |   |   |         |   |   |   |   |          |   |   |   |   |        |   |   |   |   |
| 5. 경찰        | ①  | ②        | ③           | ④           |             |             |       |   |   |   |   |         |   |   |   |   |       |   |   |   |   |       |   |   |   |   |       |   |   |   |   |      |   |   |   |   |        |   |   |   |   |        |   |   |   |   |        |   |   |   |   |          |   |   |   |   |         |   |   |   |   |          |   |   |   |   |        |   |   |   |   |
| 6. 군         | ①  | ②        | ③           | ④           |             |             |       |   |   |   |   |         |   |   |   |   |       |   |   |   |   |       |   |   |   |   |       |   |   |   |   |      |   |   |   |   |        |   |   |   |   |        |   |   |   |   |        |   |   |   |   |          |   |   |   |   |         |   |   |   |   |          |   |   |   |   |        |   |   |   |   |
| 7. 교육계       | ①  | ②        | ③           | ④           |             |             |       |   |   |   |   |         |   |   |   |   |       |   |   |   |   |       |   |   |   |   |       |   |   |   |   |      |   |   |   |   |        |   |   |   |   |        |   |   |   |   |        |   |   |   |   |          |   |   |   |   |         |   |   |   |   |          |   |   |   |   |        |   |   |   |   |
| 8. 종교계       | ①  | ②        | ③           | ④           |             |             |       |   |   |   |   |         |   |   |   |   |       |   |   |   |   |       |   |   |   |   |       |   |   |   |   |      |   |   |   |   |        |   |   |   |   |        |   |   |   |   |        |   |   |   |   |          |   |   |   |   |         |   |   |   |   |          |   |   |   |   |        |   |   |   |   |
| 9. 대기업       | ①  | ②        | ③           | ④           |             |             |       |   |   |   |   |         |   |   |   |   |       |   |   |   |   |       |   |   |   |   |       |   |   |   |   |      |   |   |   |   |        |   |   |   |   |        |   |   |   |   |        |   |   |   |   |          |   |   |   |   |         |   |   |   |   |          |   |   |   |   |        |   |   |   |   |
| 10. 시민단체     | ①  | ②        | ③           | ④           |             |             |       |   |   |   |   |         |   |   |   |   |       |   |   |   |   |       |   |   |   |   |       |   |   |   |   |      |   |   |   |   |        |   |   |   |   |        |   |   |   |   |        |   |   |   |   |          |   |   |   |   |         |   |   |   |   |          |   |   |   |   |        |   |   |   |   |
| 11. 언론사      | ①  | ②        | ③           | ④           |             |             |       |   |   |   |   |         |   |   |   |   |       |   |   |   |   |       |   |   |   |   |       |   |   |   |   |      |   |   |   |   |        |   |   |   |   |        |   |   |   |   |        |   |   |   |   |          |   |   |   |   |         |   |   |   |   |          |   |   |   |   |        |   |   |   |   |
| 12. 노동조합     | ①  | ②        | ③           | ④           |             |             |       |   |   |   |   |         |   |   |   |   |       |   |   |   |   |       |   |   |   |   |       |   |   |   |   |      |   |   |   |   |        |   |   |   |   |        |   |   |   |   |        |   |   |   |   |          |   |   |   |   |         |   |   |   |   |          |   |   |   |   |        |   |   |   |   |
| 13. 검찰       | ①  | ②        | ③           | ④           |             |             |       |   |   |   |   |         |   |   |   |   |       |   |   |   |   |       |   |   |   |   |       |   |   |   |   |      |   |   |   |   |        |   |   |   |   |        |   |   |   |   |        |   |   |   |   |          |   |   |   |   |         |   |   |   |   |          |   |   |   |   |        |   |   |   |   |
| 의미해석         | <ul style="list-style-type: none"> <li>• 2024년 결과 해석               <ul style="list-style-type: none"> <li>- 우리나라의 주요 사회부문을 얼마나 신뢰하는지 묻은 결과, '대기업'(58.8%)과 '군'(58.7%)이 가장 높음. 다음으로 '교육계'(54.7%), '공공기관'(53.9%), '경찰'(47.7%) 등의 순임.</li> </ul> </li> <li>• 전년 대비 당해 결과 및 5년간 추이 해석               <ul style="list-style-type: none"> <li>- 군 및 사회부문의 전체적인 신뢰 수준을 보면, 군, 정부, 경찰, 대기업, 시민단체는 작년과 비슷한 수준이고, 공공기관, 국회, 법원, 교육계, 종교계, 언론사, 노동조합, 검찰은 신뢰도가 증가하였음.</li> <li>- 우리 나라 주요 사회부문 중 군과 대기업의 신뢰 수준이 가장 높은 것으로 나타남. '군을 신뢰한다'는 응답은 58.7%로 전년 ('23년)보다 0.6%p 증가하였으나 '20년 대비 7.8%p 낮은 수준임.</li> </ul> </li> </ul>  |          |             |             |             |             |       |   |   |   |   |         |   |   |   |   |       |   |   |   |   |       |   |   |   |   |       |   |   |   |   |      |   |   |   |   |        |   |   |   |   |        |   |   |   |   |        |   |   |   |   |          |   |   |   |   |         |   |   |   |   |          |   |   |   |   |        |   |   |   |   |
| 유의점·기타       | <ul style="list-style-type: none"> <li>• 이 통계표에 수록된 숫자는 소수점 둘째 자리에서 반올림되었으므로 세목과 그 총계가 일치되지 않는 경우도 있을 수 있음</li> </ul>  |          |             |             |             |             |       |   |   |   |   |         |   |   |   |   |       |   |   |   |   |       |   |   |   |   |       |   |   |   |   |      |   |   |   |   |        |   |   |   |   |        |   |   |   |   |        |   |   |   |   |          |   |   |   |   |         |   |   |   |   |          |   |   |   |   |        |   |   |   |   |

## 9-7. 향후 군이 중점적으로 수행해야 할 역할

작성부서 : 한국국방연구원 국방인력연구센터(02-961-1738)

### 1. 통계표

#### □ 2024년 현황

(단위 : 명, 중요하다(매우+대체로) %)

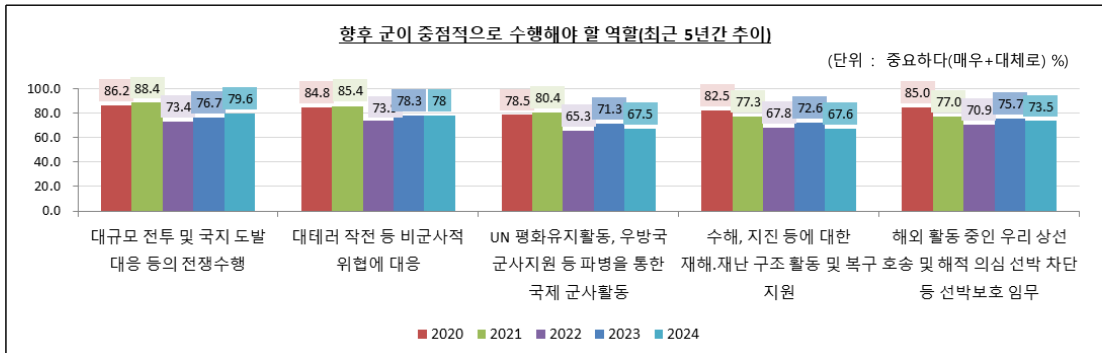
| 구분             | 사례수 | ① 대규모 전투 및 국지 도발 대응 등의 전쟁수행 | ② 대테러 작전 등 비군사적 위협에 대응 | ③ UN 평화유지 활동, 우방국 군사지원 등 파병을 통한 국제 군사활동 | ④ 수해, 지진 등에 대한 재해.재난 구조 활동 및 복구 지원 | ⑤ 해외 활동 중인 우리 상선 호송 및 해적 의심 선박 차단 선박보호 임무 |
|----------------|-----|-----------------------------|------------------------|---|------------------------------------|---|
| ■ 전체 ■ (1,000) |     | 79.6                        | 78.0                   | 67.5                                    | 67.6                               | 73.5                                      |
| 성별             |     |                             |                        |   |                                    |   |
| 남성 (496)       |     | 80.5                        | 76.5                   | 67.6                                    | 63.0                               | 73.4                                      |
| 여성 (504)       |     | 78.8                        | 79.5                   | 67.4                                    | 72.0                               | 73.6                                      |
| 연령             |     |                             |                        |   |                                    |   |
| 18-29세 (156)   |     | 70.7                        | 65.1                   | 63.2                                    | 60.4                               | 65.6                                      |
| 30대 (149)      |     | 73.2                        | 75.7                   | 60.1                                    | 61.2                               | 69.2                                      |
| 40대 (176)      |     | 77.9                        | 73.5                   | 63.8                                    | 62.6                               | 68.3                                      |
| 50대 (198)      |     | 79.2                        | 80.3                   | 66.1                                    | 67.2                               | 71.9                                      |
| 60세 이상 (321)   |     | 88.2                        | 86.4                   | 75.9                                    | 77.0                               | 83.2                                      |

#### □ 최근 5년간 추이

(단위 : 명, 중요하다(매우+대체로) %)

| 연도   | 사례수   | ① 대규모 전투 및 국지 도발 대응 등의 전쟁수행 | ② 대테러 작전 등 비군사적 위협에 대응 | ③ UN 평화유지 활동, 우방국 군사지원 등 파병을 통한 국제 군사활동 | ④ 수해, 지진 등에 대한 재해.재난 구조 활동 및 복구 지원 | ⑤ 해외 활동 중인 우리 상선 호송 및 해적 의심 선박 차단 선박보호 임무 |
|------|-------|-----------------------------|------------------------|---|------------------------------------|---|
| 2020 | 1,000 | 86.2                        | 84.8                   | 78.5                                    | 82.5                               | 85.0                                      |
| 2021 | 1,000 | 88.4                        | 85.4                   | 80.4                                    | 77.3                               | 77.0                                      |
| 2022 | 1,000 | 73.4                        | 73.9                   | 65.3                                    | 67.8                               | 70.9                                      |
| 2023 | 1,000 | 76.7                        | 78.3                   | 71.3                                    | 72.6                               | 75.7                                      |
| 2024 | 1,000 | 79.6                        | 78.0                   | 67.5                                    | 67.6                               | 73.5                                      |

### 2. 통계 도표



### 3. 통계 설명자료

| 구분   | 내용   |                 |                      |                      |                      |                      |               |                              |   |   |   |   |   |                         |   |   |   |   |   |   |   |   |   |   |   |                                     |   |   |   |   |   |  |   |   |   |   |   |
|--|--|-----------------|----------------------|----------------------|----------------------|----------------------|---------------|------------------------------|---|---|---|---|---|-------------------------|---|---|---|---|---|---|---|---|---|---|---|-------------------------------------|---|---|---|---|---|--|---|---|---|---|---|
| 통계명  | 향후 군이 중점적으로 수행해야 할 역할  |                 |                      |                      |                      |                      |               |                              |   |   |   |   |   |                         |   |   |   |   |   |   |   |   |   |   |   |                                     |   |   |   |   |   |  |   |   |   |   |   |
| 작성목적<br>(배경)                                 | 우리 군이 향후 중점적으로 수행해야 할 임무에 대한 국민들의 인식을 살펴보고자 함  |                 |                      |                      |                      |                      |               |                              |   |   |   |   |   |                         |   |   |   |   |   |   |   |   |   |   |   |                                     |   |   |   |   |   |  |   |   |   |   |   |
| 자료출처   | 국방에 대한 국민 의식 조사/KIDA   |                 |                      |                      |                      |                      |               |                              |   |   |   |   |   |                         |   |   |   |   |   |   |   |   |   |   |   |                                     |   |   |   |   |   |  |   |   |   |   |   |
| 작성기준일  | 설문조사 실시 : 2024년 9월 27일~10월 2일  |                 |                      |                      |                      |                      |               |                              |   |   |   |   |   |                         |   |   |   |   |   |   |   |   |   |   |   |                                     |   |   |   |   |   |  |   |   |   |   |   |
| 자료공개<br>가능여부                                 | 대국민 공개   |                 |                      |                      |                      |                      |               |                              |   |   |   |   |   |                         |   |   |   |   |   |   |   |   |   |   |   |                                     |   |   |   |   |   |  |   |   |   |   |   |
| 용어설명   | <ul style="list-style-type: none"> <li>질문 및 응답보기: 최근 들어 군이 국토방위 임무뿐만 아니라 식량, 에너지, 자원 등 국민의 생존에 위협을 끼칠 수 있는 요소들에 대해서 국가와 국민을 지켜야 한다는 ‘포괄적 안보’ 개념이 강조되면서 군사적 기본임무가 확장되고 있는 추세입니다. 귀하께서는 우리 군이 향후 어떤 역할을 중점적으로 수행해 주기를 기대하십니까? 아래 각각의 군 역할이 향후 군 임무에서 중요한 정도를 체크해 주시기 바랍니다.</li> </ul> <table border="1" style="width: 100%; border-collapse: collapse; text-align: center;"> <thead> <tr> <th style="width: 60%;"></th> <th style="width: 10%;">매우<br/>중요<br/>하다</th> <th style="width: 10%;">대체로<br/>중요<br/>하다</th> <th style="width: 10%;">별로<br/>중요<br/>하지<br/>않다</th> <th style="width: 10%;">전혀<br/>중요<br/>하지<br/>않다</th> <th style="width: 10%;">잘<br/>모르<br/>겠다</th> </tr> </thead> <tbody> <tr> <td>1) 대규모 전투 및 국지 도발 대응 등의 전쟁수행</td> <td>①</td> <td>②</td> <td>③</td> <td>④</td> <td>⑤</td> </tr> <tr> <td>2) 대테러 작전 등 비군사적 위협에 대응</td> <td>①</td> <td>②</td> <td>③</td> <td>④</td> <td>⑤</td> </tr> <tr> <td>3) UN 평화유지활동, 우방국 군사지원 등 파병을 통한 국제 군사활동</td> <td>①</td> <td>②</td> <td>③</td> <td>④</td> <td>⑤</td> </tr> <tr> <td>4) 수해, 지진 등에 대한 재해·재난 구조 활동 및 복구 지원</td> <td>①</td> <td>②</td> <td>③</td> <td>④</td> <td>⑤</td> </tr> <tr> <td>5) 해외 활동 중인 우리 상선 호송 및 해적 의심 선박 차단 등 선박보호 임무</td> <td>①</td> <td>②</td> <td>③</td> <td>④</td> <td>⑤</td> </tr> </tbody> </table> <ul style="list-style-type: none"> <li>질문 대상 : 일반국민</li> </ul> |                 | 매우<br>중요<br>하다       | 대체로<br>중요<br>하다      | 별로<br>중요<br>하지<br>않다 | 전혀<br>중요<br>하지<br>않다 | 잘<br>모르<br>겠다 | 1) 대규모 전투 및 국지 도발 대응 등의 전쟁수행 | ① | ② | ③ | ④ | ⑤ | 2) 대테러 작전 등 비군사적 위협에 대응 | ① | ② | ③ | ④ | ⑤ | 3) UN 평화유지활동, 우방국 군사지원 등 파병을 통한 국제 군사활동 | ① | ② | ③ | ④ | ⑤ | 4) 수해, 지진 등에 대한 재해·재난 구조 활동 및 복구 지원 | ① | ② | ③ | ④ | ⑤ | 5) 해외 활동 중인 우리 상선 호송 및 해적 의심 선박 차단 등 선박보호 임무 | ① | ② | ③ | ④ | ⑤ |
|  | 매우<br>중요<br>하다   | 대체로<br>중요<br>하다 | 별로<br>중요<br>하지<br>않다 | 전혀<br>중요<br>하지<br>않다 | 잘<br>모르<br>겠다        |                      |               |                              |   |   |   |   |   |                         |   |   |   |   |   |   |   |   |   |   |   |                                     |   |   |   |   |   |  |   |   |   |   |   |
| 1) 대규모 전투 및 국지 도발 대응 등의 전쟁수행                 | ①  | ②               | ③                    | ④                    | ⑤                    |                      |               |                              |   |   |   |   |   |                         |   |   |   |   |   |   |   |   |   |   |   |                                     |   |   |   |   |   |  |   |   |   |   |   |
| 2) 대테러 작전 등 비군사적 위협에 대응                      | ①  | ②               | ③                    | ④                    | ⑤                    |                      |               |                              |   |   |   |   |   |                         |   |   |   |   |   |   |   |   |   |   |   |                                     |   |   |   |   |   |  |   |   |   |   |   |
| 3) UN 평화유지활동, 우방국 군사지원 등 파병을 통한 국제 군사활동      | ①  | ②               | ③                    | ④                    | ⑤                    |                      |               |                              |   |   |   |   |   |                         |   |   |   |   |   |   |   |   |   |   |   |                                     |   |   |   |   |   |  |   |   |   |   |   |
| 4) 수해, 지진 등에 대한 재해·재난 구조 활동 및 복구 지원          | ①  | ②               | ③                    | ④                    | ⑤                    |                      |               |                              |   |   |   |   |   |                         |   |   |   |   |   |   |   |   |   |   |   |                                     |   |   |   |   |   |  |   |   |   |   |   |
| 5) 해외 활동 중인 우리 상선 호송 및 해적 의심 선박 차단 등 선박보호 임무 | ①  | ②               | ③                    | ④                    | ⑤                    |                      |               |                              |   |   |   |   |   |                         |   |   |   |   |   |   |   |   |   |   |   |                                     |   |   |   |   |   |  |   |   |   |   |   |
| 의미해석   | <ul style="list-style-type: none"> <li><b>2024년 결과 해석</b> <ul style="list-style-type: none"> <li>제시된 5가지 군의 역할에 모두에 대해 ‘중요하다’는 응답은 70% 내외로 나타남. ‘중요하다’는 응답이 상대적으로 더 높게 나타난 역할의 순서로는 ‘전쟁 수행’ (79.6%), ‘비군사적 위협 대응’ (78.0%), ‘선박 보호 임무’ (73.5%), ‘재해·재난 구조 활동 및 복구 지원’ (67.6%), ‘파병을 통한 국제 군사활동’ (67.5%) 순으로 나타남.</li> </ul> </li> <li><b>전년 대비 당해 결과 및 5년간 추이 해석</b> <ul style="list-style-type: none"> <li>군의 역할에 대한 중요성 인식이 ‘전쟁 수행’을 제외하고는 전년(23년) 대비 낮아짐. ‘전쟁 수행’은 전년 대비 2.9%p 증가함.</li> <li>‘21년까지는 ‘전쟁 수행’의 중요도가 가장 높았다가 ‘22년부터는 순위가 바뀌어 ‘비군사적 위협 대응’의 중요도가 더 높게 나타났으나, ‘24년에 다시 ‘전쟁 수행’의 중요도가 가장 높게 나타남.</li> </ul> </li> </ul>   |                 |                      |                      |                      |                      |               |                              |   |   |   |   |   |                         |   |   |   |   |   |   |   |   |   |   |   |                                     |   |   |   |   |   |  |   |   |   |   |   |
| 유의점·기타                                       | <ul style="list-style-type: none"> <li>이 통계표에 수록된 숫자는 소수점 둘째 자리에서 반올림되었으므로 세목과 그 총계가 일치되지 않는 경우도 있을 수 있음</li> </ul>  |                 |                      |                      |                      |                      |               |                              |   |   |   |   |   |                         |   |   |   |   |   |   |   |   |   |   |   |                                     |   |   |   |   |   |  |   |   |   |   |   |

## 9-8. 병의 군 생활 여건 개선에 대한 인식

작성부서 : 한국국방연구원 국방인력연구센터(02-961-1738)

### 1. 통계표

#### □ 2024년 현황

(단위 : 명, %)

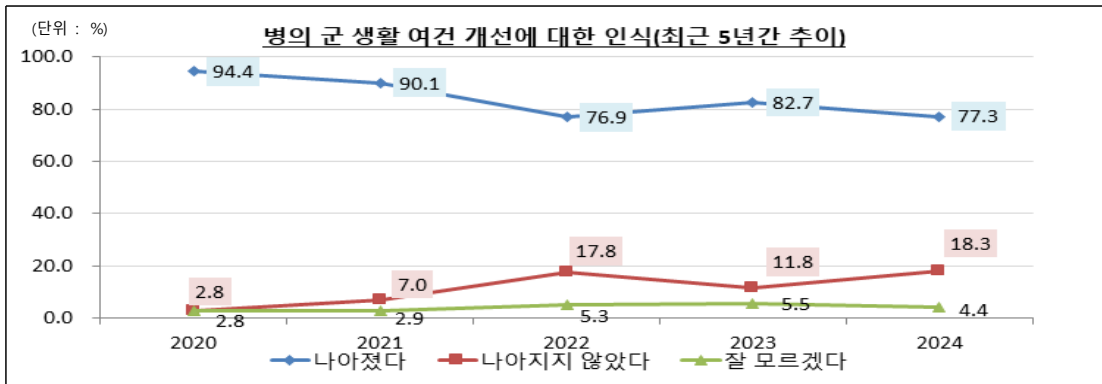
| 구 분    | 사례수     | ① 매우 나아졌다 | ② 나아진 편이다 | ①+② 나아졌다 | ③ 나아지지 않은 편이다 | ④ 전혀 나아지지 않았다 | ③+④ 나아지지 않았다 | ⑤ 잘 모르겠다 | 계     |
|--------|---------|-----------|-----------|----------|---------------|---------------|--------------|----------|-------|
| ■ 전체 ■ | (1,000) | 32.5      | 44.8      | 77.3     | 13.4          | 4.9           | 18.3         | 4.4      |       |
| 성별     |         |           |           |          |               |               |              |          |       |
| 남성     | (496)   | 33.6      | 43.2      | 76.8     | 14.7          | 5.5           | 20.1         | 3.1      | 100.0 |
| 여성     | (504)   | 31.3      | 46.4      | 77.7     | 12.2          | 4.3           | 16.5         | 5.8      | 100.0 |
| 연령     |         |           |           |          |               |               |              |          |       |
| 18-29세 | (156)   | 18.1      | 44.1      | 62.2     | 20.2          | 8.7           | 28.8         | 8.9      | 100.0 |
| 30대    | (149)   | 25        | 40.6      | 65.6     | 21.4          | 8.1           | 29.6         | 4.8      | 100.0 |
| 40대    | (176)   | 25.7      | 48.9      | 74.7     | 15.3          | 5.4           | 20.7         | 4.6      | 100.0 |
| 50대    | (198)   | 34.1      | 45.8      | 79.9     | 12.2          | 4.3           | 16.4         | 3.7      | 100.0 |
| 60세 이상 | (321)   | 45.6      | 44.2      | 89.8     | 6.2           | 1.6           | 7.8          | 2.4      | 100.0 |

#### □ 최근 5년간 추이

(단위 : 명, %)

| 연 도  | 사례수   | ① 매우 나아졌다 | ② 나아진 편이다 | ①+② 나아졌다 | ③ 나아지지 않은 편이다 | ④ 전혀 나아지지 않았다 | ③+④ 나아지지 않았다 | ⑤ 잘 모르겠다 | 계     |
|------|-------|-----------|-----------|----------|---------------|---------------|--------------|----------|-------|
| 2020 | 1,000 | 46.9      | 47.5      | 94.4     | 2.4           | 0.4           | 2.8          | 2.8      | 100.0 |
| 2021 | 1,000 | 17.3      | 72.8      | 90.1     | 6.6           | 0.4           | 7.0          | 2.9      | 100.0 |
| 2022 | 1,000 | 29.6      | 47.3      | 76.9     | 12.8          | 5.0           | 17.8         | 5.3      | 100.0 |
| 2023 | 1,000 | 37.4      | 45.3      | 82.7     | 8.4           | 3.4           | 11.8         | 5.5      | 100.0 |
| 2024 | 1,000 | 32.5      | 44.8      | 77.3     | 13.4          | 4.9           | 18.3         | 4.4      | 100.0 |

### 2. 통계 도표



### 3. 통계 설명자료

| 구 분          | 내 용  |
|--------------|--|
| 통계명          | 병의 군 생활 여건 개선에 대한 인식   |
| 작성목적<br>(배경) | 병의 군 생활 여건 개선 정도에 대한 국민들의 인식 수준 및 변화 추이를 확인하고자 함.  |
| 자료출처         | 국방에 대한 국민 의식 조사/KIDA   |
| 작성기준일        | 설문조사 실시 : 2024년 9월 27일~10월 2일  |
| 자료공개<br>가능여부 | 대국민 공개   |
| 용어설명         | <ul style="list-style-type: none"> <li>• 질문 : 귀하께서는 현재 병의 군대 내 생활여건이 과거에 비해서 얼마나 나아졌다고 생각하십니까?</li> <li>• 응답 보기<br/>: ① 매우 나아졌다                      ② 나아진 편이다<br/>      ③ 나아지지 않은 편이다        ④ 전혀 나아지지 않았다<br/>      ⑤ 잘 모르겠다</li> <li>• 질문 대상 : 일반국민</li> </ul>  |
| 의미해석         | <ul style="list-style-type: none"> <li>• <b>2024년 결과 해석</b> <ul style="list-style-type: none"> <li>- 응답자의 77.3%는 현재 병의 군 내 생활여건이 과거에 비해서 '나아졌다' (매우 32.5%+나아진 편 44.8%) 고 응답하였으며, 18.3%가 '나아지지 않았다' (전혀 4.9%+나아지지 않은 편 13.4%) 고 응답함. '잘 모르겠다'는 4.4%로 나타남.</li> </ul> </li> <li>• <b>전년 대비 당해 결과 및 5년간 추이 해석</b> <ul style="list-style-type: none"> <li>- 전년('23년)과 비교해 '나아졌다'라는 인식이 5.4%p 감소하고 '나아지지 않았다'의 응답은 6.5%p 증가함.</li> <li>- 병의 군 내 생활여건이 개선되었다는 인식이 '21년까지는 90%를 상회하며 지속적으로 높은 수준을 유지해왔으나, '22년 다소 큰 폭으로 감소하였음.</li> <li>- 연령별로 보면 연령이 낮을수록 '나아졌다'라는 인식이 낮고 연령이 높을수록 '나아졌다'라는 인식이 높게 나타남.</li> </ul> </li> </ul> |
| 유의점·기타       | <ul style="list-style-type: none"> <li>• 이 통계표에 수록된 숫자는 소수점 둘째 자리에서 반올림되었으므로 세목과 그 총계가 일치되지 않는 경우도 있을 수 있음</li> </ul>  |

## 9-9. 현재 군내 인권보장에 대한 인식

작성부서 : 한국국방연구원 국방인력연구센터(02-961-1738)

### 1. 통계표

#### □ 2024년 현황

(단위 : 명, %)

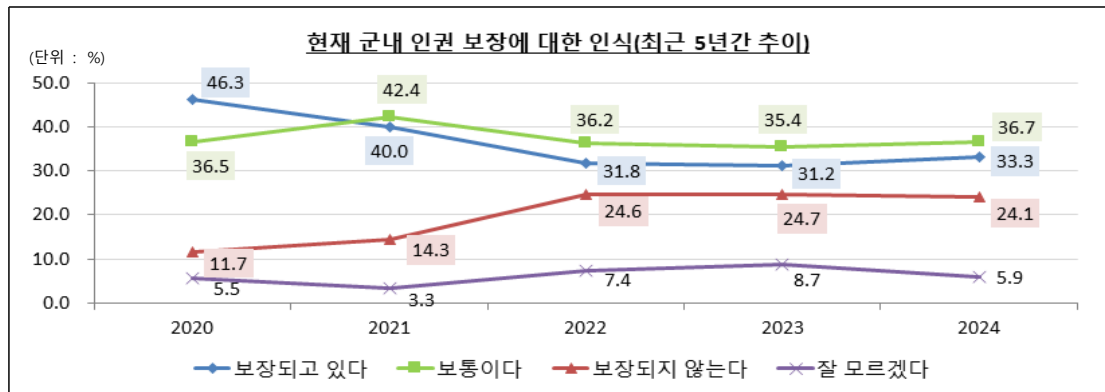
| 구분     | 사례수     | ① 매우 잘 보장되고 있다 | ② 잘 보장되는 편이다 | ①+② 보장되고 있다 | ③ 보통이다 | ④ 별로 보장되지 않는 편이다 | ⑤ 전혀 보장되지 않는다 | ④+⑤ 보장되지 않는다 | ⑥ 잘 모르겠다 | 계     |
|--------|---------|----------------|--------------|-------------|--------|------------------|---------------|--------------|----------|-------|
| ■ 전체 □ | (1,000) | 4.9            | 28.4         | 33.3        | 36.7   | 18.7             | 5.3           | 24.1         | 5.9      |       |
| 성별     |         |                |              |             |        |                  |               |              |          |       |
| 남성     | (496)   | 6.0            | 29.0         | 35.0        | 37.2   | 18.2             | 5.3           | 23.5         | 4.2      | 100.0 |
| 여성     | (504)   | 3.9            | 27.8         | 31.7        | 36.2   | 19.2             | 5.4           | 24.6         | 7.5      | 100.0 |
| 연령     |         |                |              |             |        |                  |               |              |          |       |
| 18-29세 | (156)   | 5.2            | 23.2         | 28.4        | 33.6   | 21.5             | 6.3           | 27.8         | 10.2     | 100.0 |
| 30대    | (149)   | 5.7            | 21.7         | 27.4        | 35.4   | 22.3             | 9             | 31.4         | 5.9      | 100.0 |
| 40대    | (176)   | 6.9            | 23.7         | 30.5        | 38.9   | 20.0             | 6.6           | 26.6         | 3.9      | 100.0 |
| 50대    | (198)   | 3.2            | 27.9         | 31.2        | 38.5   | 21.3             | 4.9           | 26.2         | 4.1      | 100.0 |
| 60세 이상 | (321)   | 4.5            | 36.9         | 41.4        | 36.5   | 13.4             | 2.8           | 16.1         | 6.0      | 100.0 |

#### □ 최근 5년간 추이

(단위 : 명, %)

| 연도   | 사례수   | ① 매우 잘 보장되고 있다 | ② 잘 보장되는 편이다 | ①+② 보장되고 있다 | ③ 보통이다 | ④ 별로 보장되지 않는 편이다 | ⑤ 전혀 보장되지 않는다 | ④+⑤ 보장되지 않는다 | ⑥ 잘 모르겠다 | 계     |
|------|-------|----------------|--------------|-------------|--------|------------------|---------------|--------------|----------|-------|
| 2020 | 1,000 | 4.8            | 41.5         | 46.3        | 36.5   | 9.8              | 1.9           | 11.7         | 5.5      | 100.0 |
| 2021 | 1,000 | 3.7            | 36.3         | 40.0        | 42.4   | 12.7             | 1.6           | 14.3         | 3.3      | 100.0 |
| 2022 | 1,000 | 3.8            | 28.0         | 31.8        | 36.2   | 19.6             | 5.0           | 24.6         | 7.4      | 100.0 |
| 2023 | 1,000 | 4.4            | 26.8         | 31.2        | 35.4   | 18.9             | 5.8           | 24.7         | 8.7      | 100.0 |
| 2024 | 1,000 | 4.9            | 28.4         | 33.3        | 36.7   | 18.7             | 5.3           | 24.1         | 5.9      | 100.0 |

### 2. 통계 도표



### 3. 통계 설명자료

| 구 분          | 내 용  |
|--------------|--|
| 통계명          | 현재 군내 인권보장에 대한 인식  |
| 작성목적<br>(배경) | 현재 군내 인권보장에 대한 국민들의 인식 및 변화 추이를 확인하고자 함.   |
| 자료출처         | 국방에 대한 국민 의식 조사/KIDA   |
| 작성기준일        | 설문조사 실시 : 2024년 9월 27일~10월 2일  |
| 자료공개<br>가능여부 | 대국민 공개   |
| 용어설명         | <ul style="list-style-type: none"> <li>• 질문 : 귀하께서는 현재 군 내에서 인권이 어느 정도 보장되고 있다고 생각하십니까?</li> <li>• 응답 보기<br/>: ① 매우 잘 보장되고 있다      ② 잘 보장되는 편이다<br/>    ③ 보통이다                      ④ 별로 보장되지 않는 편이다<br/>    ⑤ 전혀 보장되지 않는다        ⑥ 잘 모르겠다</li> <li>• 질문 대상 : 일반국민</li> </ul>  |
| 의미해석         | <ul style="list-style-type: none"> <li>• <b>2024년 결과 해석</b> <ul style="list-style-type: none"> <li>- 응답자의 33.3%는 현재 군내에서 인권이 '보장되고 있다'(매우 4.9%+잘 보장되는 편 28.4%) 고 응답하였으며, 36.7%는 '보통이다', 24.1%는 '보장되지 않는다'(전혀 5.3%+별로 18.7%) 고 응답함. '잘 모르겠다'는 5.9%로 나타남.</li> </ul> </li> <li>• <b>전년 대비 당해 결과 및 5년간 추이 해석</b> <ul style="list-style-type: none"> <li>- 군내에서 인권이 '보장되고 있다'는 인식은 33.3%로 전년 ('23년) 대비 2.1%p 증가함.</li> <li>- 군내 인권 보장에 대한 인식의 5년간 추이를 보면 '21~'22년 동안 다소 큰 폭으로 '보장되고 있다'는 인식은 감소하고, '보장되지 않는다'는 인식은 증가하였음. 이후에는 '22년도와 유사한 수준을 유지하는 추세임.</li> </ul> </li> </ul> |
| 유의점·기타       | <ul style="list-style-type: none"> <li>• 이 통계표에 수록된 숫자는 소수점 둘째 자리에서 반올림되었으므로 세목과 그 총계가 일치되지 않는 경우도 있을 수 있음</li> </ul>  |

제10장

국방에 대한  
장병의식 조사

# 국방에 대한 장병 인식조사 결과

- 본 조사결과는 한국국방연구원 국방인력연구센터에서 장병을 대상으로 설문조사한 결과를 토대로 작성되었음.

- 조사방법론

| 구분                               | 세부 조사 설계              |                 |
|----------------------------------|-----------------------|-----------------|
| ① 조사 대상                          | 군 장병 (4,000여 명)       |                 |
|                                  | <간부>                  | <병>             |
| ② 조사 방법                          | 온라인조사                 |                 |
| ③ 표본 추출                          | 층화다단계집락표본추출           |                 |
| ④ 표본 크기<br>/ 표본오차 <sup>14)</sup> | 1,131명 / ±2.04%       | 2,911명 / ±1.48% |
| ⑤ 조사 기간                          | 2024년 7월 25일 ~ 8월 16일 |                 |
| ⑥ 실사 기관                          | 한국국방연구원               |                 |

14) 본 조사의 표본추출 방식은 층화(군, 부대유형), 집락(부대) 변수를 가정하여 층화다단계집락추출법을 적용하였으나, 군의 특수성으로 인해 유의할당추출에 가까우며, 따라서 엄밀한 의미의 무작위표집에 근거한 확률추출방식을 적용하지 못한 한계점이 있음. 따라서 제시된 표본오차는 확률추출 가정 시 참고적인 표준오차를 제시한 것으로, 최종 응답자 수를 기준으로 95% 신뢰수준 모비율 추정 시 최대 허용오차 값을 제시한 것임. 표본 크기는 응답률 저조로 인해, 매년 감소하는 추세이나 조사결과 및 표본오차에는 큰 영향을 미치지 않음.

## 10-1. 북한에 대한 인식(간부/병)

작성부서 : 한국국방연구원 국방인력연구센터(02-961-1738)

### 1. 통계표

#### □ 2024년 간부 조사결과

(단위 : 명, %)

| 구 분    | 사례수     | ① 기본적으로 협력해야 할 대상 | ② 기본적으로 적대해야 할 대상 | ③ 협력도 할 수 있고, 적대도 할 수 있는 대상 | ④ 잘 모르겠다 | 계   |
|--------|---------|-------------------|-------------------|-----------------------------|----------|-----|
| ▣ 전체 ▣ | (1,131) | 2.6               | 65.8              | 27.9                        | 3.8      | 100 |
| 소속     |         |                   |                   |                             |          |     |
| 육군     | (492)   | 2.0               | 65.4              | 29.1                        | 3.5      | 100 |
| 해군     | (216)   | 2.8               | 69.9              | 25.9                        | 1.4      | 100 |
| 공군     | (250)   | 2.4               | 64.0              | 30.8                        | 2.8      | 100 |
| 해병대    | (173)   | 4.0               | 64.2              | 22.5                        | 9.2      | 100 |
| 계급     |         |                   |                   |                             |          |     |
| 영관     | (161)   | 3.7               | 71.4              | 22.4                        | 2.5      | 100 |
| 위관     | (360)   | 1.9               | 68.1              | 26.4                        | 3.6      | 100 |
| 준·부사관  | (610)   | 2.6               | 63.0              | 30.2                        | 4.3      | 100 |

#### □ 2024년 병 조사결과

(단위 : 명, %)

| 구 분    | 사례수     | ① 기본적으로 협력해야 할 대상 | ② 기본적으로 적대해야 할 대상 | ③ 협력도 할 수 있고, 적대도 할 수 있는 대상 | ④ 잘 모르겠다 | 계   |
|--------|---------|-------------------|-------------------|-----------------------------|----------|-----|
| ▣ 전체 ▣ | (2,911) | 6.2               | 57.8              | 29.3                        | 6.6      | 100 |
| 소속     |         |                   |                   |                             |          |     |
| 육군     | (1,657) | 4.3               | 61.0              | 29.0                        | 5.7      | 100 |
| 해군     | (216)   | 7.4               | 59.3              | 24.1                        | 9.3      | 100 |
| 공군     | (574)   | 4.9               | 53.5              | 36.2                        | 5.4      | 100 |
| 해병대    | (464)   | 14.0              | 51.3              | 24.4                        | 10.3     | 100 |
| 계급     |         |                   |                   |                             |          |     |
| 병장     | (707)   | 5.4               | 62.9              | 26.3                        | 5.4      | 100 |
| 상병     | (742)   | 6.5               | 55.0              | 29.6                        | 8.9      | 100 |
| 일병     | (1,096) | 6.1               | 56.8              | 31.1                        | 6.0      | 100 |
| 이병     | (366)   | 7.7               | 57.1              | 29.0                        | 6.3      | 100 |

□ 최근 5년간 추이(간부)

(단위 : 명, %)

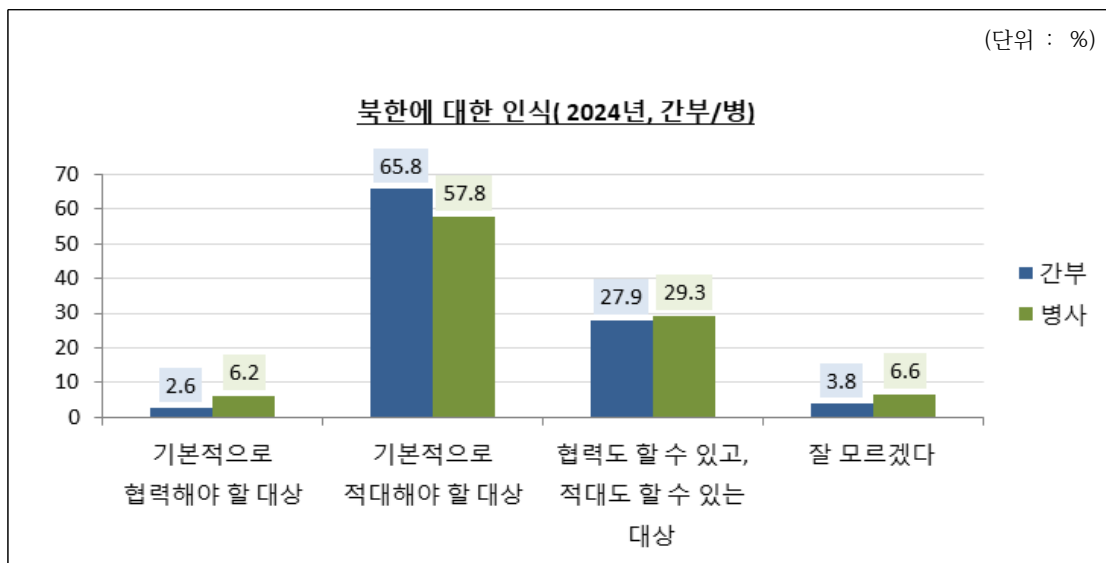
| 연 도  | 사례수     | ① 기본적으로 협력해야 할 대상 | ② 기본적으로 적대해야 할 대상 | ③ 협력도 할 수 있고, 적대도 할 수 있는 대상 | ④ 잘 모르겠다 | 계     |
|------|---------|-------------------|-------------------|-----------------------------|----------|-------|
| 2020 | (1,459) | 4.9               | 53.2              | 40.0                        | 1.9      | 100.0 |
| 2021 | (1,547) | 4.3               | 58.5              | 35.2                        | 2.0      | 100.0 |
| 2022 | (1,575) | 4.4               | 57.6              | 34.6                        | 3.4      | 100.0 |
| 2023 | (1,395) | 3.7               | 59.1              | 32.0                        | 5.2      | 100.0 |
| 2024 | (1,131) | 2.6               | 65.8              | 27.9                        | 3.8      | 100.0 |

□ 최근 5년간 추이(병)

(단위 : 명, %)

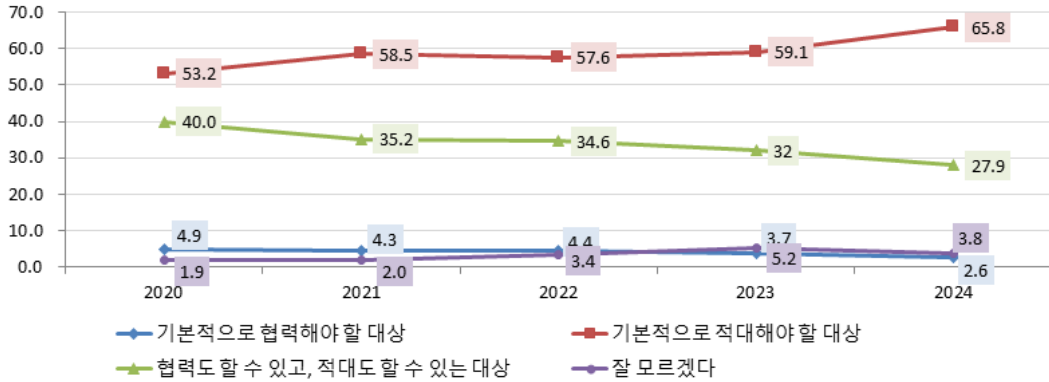
| 연 도  | 사례수     | ① 기본적으로 협력해야 할 대상 | ② 기본적으로 적대해야 할 대상 | ③ 협력도 할 수 있고, 적대도 할 수 있는 대상 | ④ 잘 모르겠다 | 계     |
|------|---------|-------------------|-------------------|-----------------------------|----------|-------|
| 2020 | (4,322) | 6.2               | 40.4              | 45.4                        | 7.9      | 100.0 |
| 2021 | (4,323) | 4.0               | 44.2              | 46.1                        | 5.8      | 100.0 |
| 2022 | (3,956) | 6.0               | 43.6              | 41.3                        | 9.2      | 100.0 |
| 2023 | (3,415) | 7.6               | 48.4              | 35.7                        | 8.3      | 100.0 |
| 2024 | (2,911) | 6.2               | 57.8              | 29.3                        | 6.6      | 100.0 |

2. 통계 도표



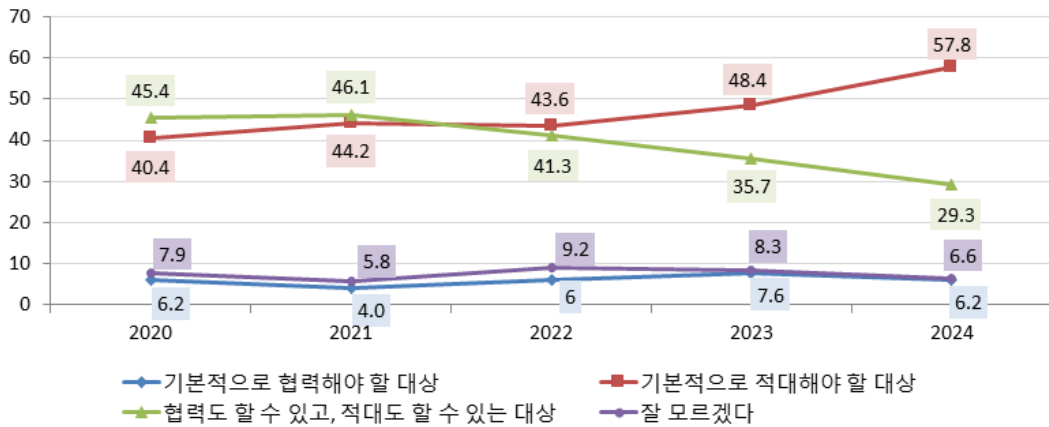
(단위 : %)

북한에 대한 인식(최근 5년간 추이, 간부)



(단위 : %)

북한에 대한 인식(최근 5년간 추이, 병)



### 3. 통계 설명자료

| 구분           | 내용   |
|--------------|--|
| 통계명          | 북한에 대한 인식(간부/병)  |
| 작성목적<br>(배경) | 단기적으로는 당해 연도 장병들의 북한에 대한 인식을 확인하고, 장기적으로 인식 변화 추이를 살펴보는 것을 통해 장병 안보의식을 살펴보고자 함 |
| 자료출처         | 장병 의식 및 생활 조사/KIDA   |

| 구 분          | 내 용   |
|--------------|---|
| 작성기준일        | 설문조사 실시: 2024년 7월 25일 ~ 8월 16일  |
| 자료공개<br>가능여부 | 대국민 공개  |
| 용어설명         | <ul style="list-style-type: none"> <li>• 질문 : 우리나라 입장에서 볼 때, 북한은 우리에게 다음 중 어떤 대상에 가깝다고 생각하십니까?</li> <li>• 응답 보기 <ul style="list-style-type: none"> <li>① 기본적으로 협력해야 할 대상 ② 기본적으로 적대해야 할 대상</li> <li>③ 협력도 할 수 있고, 적대도 할 수 있는 대상</li> <li>④ 잘 모르겠다</li> </ul> </li> <li>• 질문 대상 : 장병</li> </ul>  |
| 의미해석         | <ul style="list-style-type: none"> <li>• 2024년 결과 해석 <ul style="list-style-type: none"> <li>- 간부의 65.8%는 북한을 ‘기본적으로 적대해야 할 대상’이라고 응답하였으며, 27.9%는 북한을 ‘협력도 할 수 있고, 적대도 할 수 있는 대상’이라고 응답함. ‘기본적으로 협력해야 할 대상’이라는 응답은 2.6%, ‘잘 모르겠다’는 3.8%로 나타남.</li> <li>- 병의 57.8%는 북한을 ‘기본적으로 적대해야 할 대상’이라고 응답하였으며, 29.3%는 ‘협력도 할 수 있고, 적대도 할 수 있는 대상’이라고 응답함. ‘기본적으로 협력해야 할 대상’이라는 응답은 6.2%, ‘잘 모르겠다’는 6.6%로 나타남.</li> <li>- 간부와 병사 과반이 북한을 ‘기본적으로 적대해야 할 대상’이라고 응답하였으며, 3명 중 1명 정도는 북한을 ‘협력도 할 수 있고 적대도 할 수 있는 대상’이라고 보는 것으로 나타남.</li> </ul> </li> <li>• 5년간 추이 결과 해석 <ul style="list-style-type: none"> <li>- 간부와 병사 모두 북한을 ‘기본적으로 적대해야 할 대상’이라고 보는 인식이 최근 5년간 점증하는 추이를 보임.</li> <li>- 북한은 ‘기본적으로 적대해야 할 대상’이라는 응답이 간부와 병사 모두 전년(‘23년) 대비 증가함. (간부 6.7%p ↑, 병사 9.4%p ↑).</li> </ul> </li> </ul> |
| 유의점          | <ul style="list-style-type: none"> <li>• 이 통계표에 수록된 숫자는 소수점 둘째 자리에서 반올림되었으므로 세목과 그 총계가 일치되지 않는 경우도 있을 수 있음</li> </ul>   |

## 10-2. 병영생활 여건 개선에 대한 인식(간부/병)

작성부서 : 한국국방연구원 국방인력연구센터(02-961-1738)

### 1. 통계표

#### □ 2024년 간부 조사결과

(단위 : 명, %)

| 구 분    | 사례수     | ① 매우 나아졌다 | ② 나아진 편이다 | ①+② 나아졌다 | ③ 나아지지 않은 편이다 | ④ 전혀 나아지지 않았다 | ③+④ 나아지지 않았다 | ⑤ 잘 모르겠다 | 계     |
|--------|---------|-----------|-----------|----------|---------------|---------------|--------------|----------|-------|
| ▣ 전체 ▣ | (1,131) | 81.8      | 16.3      | 98.1     | 0.8           | 0.3           | 1.1          | 0.9      | 100.0 |
| 소속     |         |           |           |          |               |               |              |          |       |
| 육군     | (492)   | 82.1      | 15.9      | 98       | 0.8           | 0.4           | 1.2          | 0.8      | 100.0 |
| 해군     | (216)   | 75.5      | 22.2      | 97.7     | 0.9           | 0.5           | 1.4          | 0.9      | 100.0 |
| 공군     | (250)   | 86.0      | 12.4      | 98.4     | 0.8           | 0             | 0.8          | 0.8      | 100.0 |
| 해병대    | (173)   | 82.7      | 15.6      | 98.3     | 0.6           | 0             | 0.6          | 1.2      | 100.0 |
| 계급     |         |           |           |          |               |               |              |          |       |
| 영관     | (161)   | 87.0      | 12.4      | 99.4     | 0.0           | 0.0           | 0.0          | 0.6      | 100.0 |
| 위관     | (360)   | 75.3      | 21.9      | 97.2     | 1.1           | 0.6           | 1.7          | 1.1      | 100.0 |
| 준·부사관  | (610)   | 84.3      | 13.9      | 98.2     | 0.8           | 0.2           | 1.0          | 0.8      | 100.0 |

#### □ 2024년 병 조사결과

(단위 : 명, %)

| 구 분    | 사례수     | ① 매우 나아졌다 | ② 나아진 편이다 | ①+② 나아졌다 | ③ 나아지지 않은 편이다 | ④ 전혀 나아지지 않았다 | ③+④ 나아지지 않았다 | ⑤ 잘 모르겠다 | 계     |
|--------|---------|-----------|-----------|----------|---------------|---------------|--------------|----------|-------|
| ▣ 전체 ▣ | (2,911) | 50.8      | 40.8      | 91.7     | 3.7           | 1.3           | 5.1          | 3.3      | 100.0 |
| 소속     |         |           |           |          |               |               |              |          |       |
| 육군     | (1,657) | 48.1      | 43.4      | 91.5     | 4.1           | 1.3           | 5.4          | 3.1      | 100.0 |
| 해군     | (216)   | 51.4      | 39.4      | 90.7     | 5.1           | 1.4           | 6.5          | 2.8      | 100.0 |
| 공군     | (574)   | 49.7      | 43.0      | 92.7     | 2.8           | 1.2           | 4.0          | 3.3      | 100.0 |
| 해병대    | (464)   | 61.6      | 29.7      | 91.4     | 3.0           | 1.5           | 4.5          | 4.1      | 100.0 |
| 계급     |         |           |           |          |               |               |              |          |       |
| 병장     | (707)   | 50.2      | 40.7      | 90.9     | 4.5           | 1.6           | 6.1          | 3.0      | 100.0 |
| 상병     | (742)   | 46.1      | 43.1      | 89.2     | 4.7           | 2.3           | 7.0          | 3.8      | 100.0 |
| 일병     | (1,096) | 51.4      | 42.0      | 93.3     | 2.8           | 0.5           | 3.4          | 3.3      | 100.0 |
| 이병     | (366)   | 59.8      | 33.1      | 92.9     | 3.0           | 1.4           | 4.4          | 2.7      | 100.0 |

□ 최근 5년간 추이 (간부)

(단위 : 명, %)

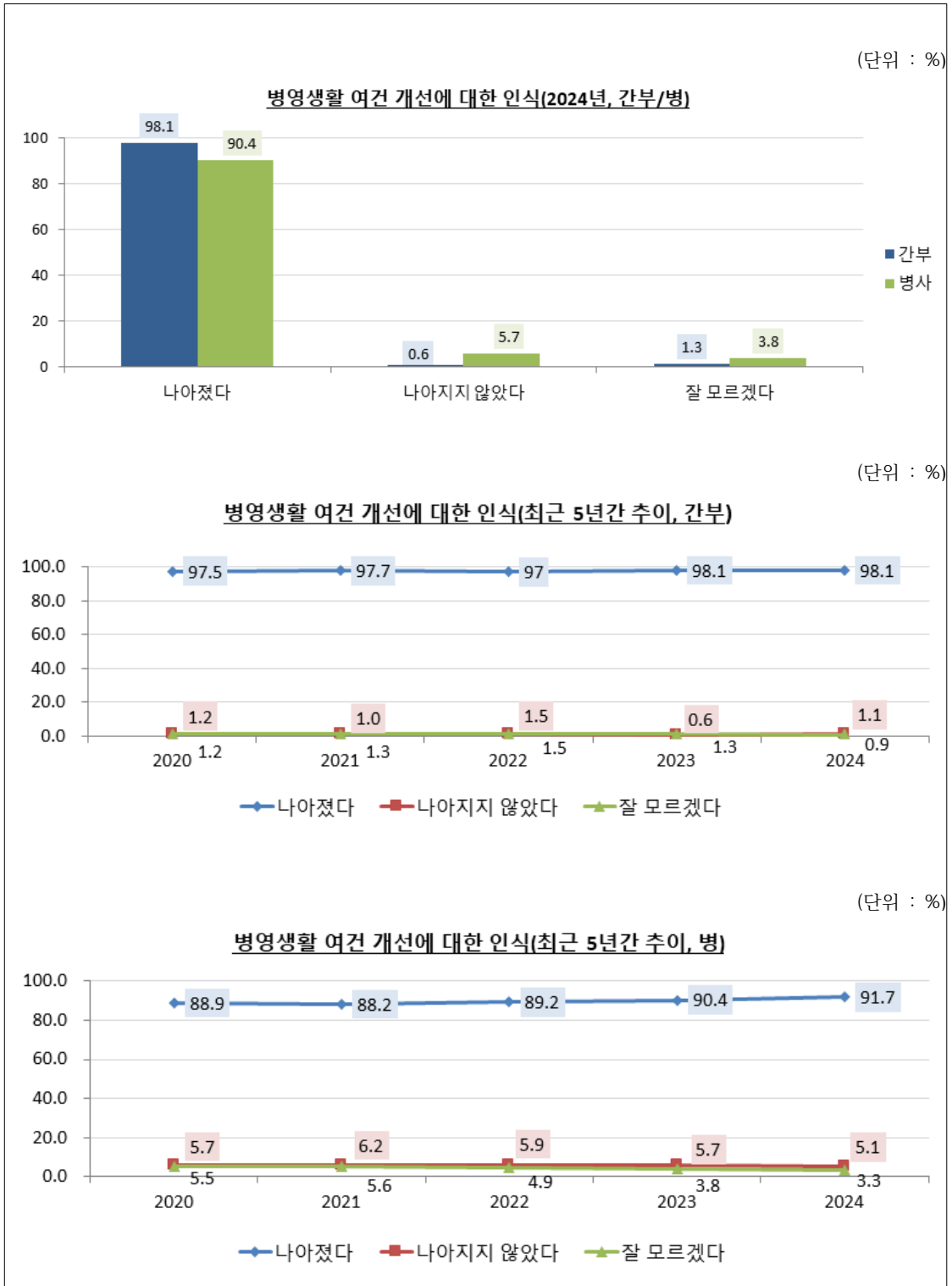
| 연 도  | 사례수     | ① 매우 나아졌다 | ② 나아진 편이다 | ①+② 나아졌다 | ③ 나아지지 않은 편이다 | ④ 전혀 나아지지 않았다 | ③+④ 나아지지 않았다 | ⑤ 잘 모르겠다 | 계     |
|------|---------|-----------|-----------|----------|---------------|---------------|--------------|----------|-------|
| 2020 | (1,459) | 79.0      | 18.6      | 97.5     | 1.1           | 0.1           | 1.2          | 1.2      | 100.0 |
| 2021 | (1,547) | 78.0      | 19.7      | 97.7     | 0.8           | 0.2           | 1.0          | 1.3      | 100.0 |
| 2022 | (1,575) | 78.8      | 18.2      | 97.0     | 1.0           | 0.4           | 1.5          | 1.5      | 100.0 |
| 2023 | (1,395) | 82.2      | 15.8      | 98.1     | 0.4           | 0.2           | 0.6          | 1.3      | 100.0 |
| 2024 | (1,131) | 81.8      | 16.3      | 98.1     | 0.8           | 0.3           | 1.1          | 0.9      | 100.0 |

□ 최근 5년간 추이 (병)

(단위 : 명, %)

| 연 도  | 사례수     | ① 매우 나아졌다 | ② 나아진 편이다 | ①+② 나아졌다 | ③ 나아지지 않은 편이다 | ④ 전혀 나아지지 않았다 | ③+④ 나아지지 않았다 | ⑤ 잘 모르겠다 | 계     |
|------|---------|-----------|-----------|----------|---------------|---------------|--------------|----------|-------|
| 2020 | (4,322) | 43.6      | 45.2      | 88.9     | 3.9           | 1.8           | 5.7          | 5.5      | 100.0 |
| 2021 | (4,323) | 41.1      | 47.1      | 88.2     | 4.0           | 2.1           | 6.2          | 5.6      | 100.0 |
| 2022 | (3,956) | 43.7      | 45.5      | 89.2     | 4.0           | 1.8           | 5.9          | 4.9      | 100.0 |
| 2023 | (3,415) | 47.2      | 43.2      | 90.4     | 3.6           | 2.2           | 5.7          | 3.8      | 100.0 |
| 2024 | (2,911) | 50.8      | 40.8      | 91.7     | 3.7           | 1.3           | 5.1          | 3.3      | 100.0 |

## 2. 통계 도표



### 3. 통계 설명자료

| 구 분          | 내 용  |
|--------------|--|
| 통계명          | 병영생활 여건 개선에 대한 인식(간부/병)  |
| 작성목적<br>(배경) | 효과적인 복무 관리를 위한 병영정책의 추진 성과를 평가할 수 있도록 정책 고객이 되는 병사의 군 생활 여건 개선 정도를 조사하여 장기적으로 군 생활 여건 개선에 대한 인식 변화 추이를 살펴보고자 함.  |
| 자료출처         | 장병 의식 및 생활 조사 / KIDA   |
| 작성기준일        | 설문조사 실시: 2024년 7월 25일 ~ 8월 16일   |
| 자료공개<br>가능여부 | 대국민 공개   |
| 용어설명         | <ul style="list-style-type: none"> <li>• 질문 : 귀하께서는 현재 병사들의 군 생활 여건이 과거에 비해서 어느 정도 나아졌다고 생각하십니까?</li> <li>• 응답 보기<br/>: ① 매우 나아졌다                    ② 나아진 편이다<br/>   ③ 나아지지 않은 편이다   ④ 전혀 나아지지 않았다<br/>   ⑤ 잘 모르겠다</li> </ul>   |
| 의미해석         | <ul style="list-style-type: none"> <li>• <b>2024년 결과 해석</b> <ul style="list-style-type: none"> <li>- 간부의 98.1%는 현재 병의 군대 내 생활여건이 과거에 비해서 ‘나아졌다’(매우 81.8%+나아진 편 16.3%)고 응답하였으며, 1.1%만이 ‘나아지지 않았다’(전혀 0.3%+나아지지 않은 편 0.8%)고 응답함.</li> <li>- 병의 91.7%는 현재 병의 군대 내 생활여건이 과거에 비해서 ‘나아졌다’(매우 50.8%+나아진 편 40.8%)고 응답하였으며, 5.1%는 ‘나아지지 않았다’(전혀 1.3%+나아지지 않은 편 3.7%)고 응답함. ‘잘 모르겠다’는 응답은 3.3%로 나타남.</li> <li>- 대다수의 간부와 병은 현재 병의 군대 내 생활여건이 과거에 비해서 개선되었다고 인식하는 것으로 나타남.</li> </ul> </li> <li>• <b>5년간 추이 결과 해석</b> <ul style="list-style-type: none"> <li>- 간부의 경우, ‘나아졌다’는 개선 인식이 지난 5년간 지속적으로 97%를 상회하며 높게 나타남.</li> <li>- 병의 경우, ‘나아졌다’는 개선 인식은 지난 5년간 지속적으로 90% 내외로 높게 나타났으며, ‘24년 들어 91.7%를 기록함.</li> </ul> </li> </ul> |
| 유의점          | <ul style="list-style-type: none"> <li>• 이 통계표에 수록된 숫자는 소수점 둘째 자리에서 반올림되었으므로 세목과 그 총계가 일치되지 않는 경우도 있을 수 있음</li> </ul>  |

### 10-3. 군내 인권보장에 대한 인식(간부/병)

작성부서 : 한국국방연구원 국방인력연구센터(02-961-1738)

#### 1. 통계표

##### □ 2024년 간부 조사결과

(단위 : 명, %)

| 구 분    | 사례수     | ① 매우 잘 보장되고있다 | ② 잘 보장되는 편이다 | ①+② 보장되고 있다 | ③ 별로 보장되지 않는 편이다 | ④ 전혀 보장되지 않는다 | ③+④ 보장되지 않는다 | ⑤ 잘 모르겠다 | 계     |
|--------|---------|---------------|--------------|-------------|------------------|---------------|--------------|----------|-------|
| ▣ 전체 ▣ | (1,131) | 62.9          | 32.0         | 94.9        | 3.4              | 0.3           | 3.6          | 1.5      | 100.0 |
| 소속     |         |               |              |             |                  |               |              |          |       |
| 육군     | (492)   | 62.2          | 34.8         | 97.0        | 2.4              | 0.0           | 2.4          | 0.6      | 100.0 |
| 해군     | (216)   | 59.3          | 33.8         | 93.1        | 4.2              | 0.5           | 4.6          | 2.3      | 100.0 |
| 공군     | (250)   | 60.4          | 32.4         | 92.8        | 4.0              | 0.8           | 4.8          | 2.4      | 100.0 |
| 해병대    | (173)   | 72.8          | 21.4         | 94.2        | 4.0              | 0.0           | 4.0          | 1.7      | 100.0 |
| 계급     |         |               |              |             |                  |               |              |          |       |
| 영관     | (161)   | 61.5          | 37.3         | 98.8        | 0.6              | 0.0           | 0.6          | 0.6      | 100.0 |
| 위관     | (360)   | 58.9          | 34.4         | 93.3        | 4.7              | 0.6           | 5.3          | 1.4      | 100.0 |
| 준·부사관  | (610)   | 65.6          | 29.2         | 94.8        | 3.3              | 0.2           | 3.4          | 1.8      | 100.0 |

##### □ 2024년 병 조사결과

(단위 : 명, %)

| 구 분    | 사례수     | ① 매우 잘 보장되고있다 | ② 잘 보장되는 편이다 | ①+② 보장되고 있다 | ③ 별로 보장되지 않는 편이다 | ④ 전혀 보장되지 않는다 | ③+④ 보장되지 않는다 | ⑤ 잘 모르겠다 | 계     |
|--------|---------|---------------|--------------|-------------|------------------|---------------|--------------|----------|-------|
| ▣ 전체 ▣ | (2,911) | 36.9          | 49.1         | 85.9        | 8.2              | 1.4           | 9.6          | 4.5      | 100.0 |
| 소속     |         |               |              |             |                  |               |              |          |       |
| 육군     | (1,657) | 33.8          | 50.9         | 84.7        | 8.8              | 1.4           | 10.1         | 5.2      | 100.0 |
| 해군     | (216)   | 40.3          | 48.1         | 88.4        | 6.5              | 1.4           | 7.9          | 3.7      | 100.0 |
| 공군     | (574)   | 35.7          | 50.9         | 86.6        | 8.9              | 1.4           | 10.3         | 3.1      | 100.0 |
| 해병대    | (464)   | 47.6          | 40.9         | 88.6        | 6.0              | 1.5           | 7.5          | 3.9      | 100.0 |
| 계급     |         |               |              |             |                  |               |              |          |       |
| 병장     | (707)   | 33.5          | 48.1         | 81.6        | 11.5             | 1.7           | 13.2         | 5.2      | 100.0 |
| 상병     | (742)   | 32.3          | 50.0         | 82.3        | 9.4              | 1.8           | 11.2         | 6.5      | 100.0 |
| 일병     | (1,096) | 37.7          | 51.6         | 89.3        | 6.3              | 1.1           | 7.4          | 3.3      | 100.0 |
| 이병     | (366)   | 50.0          | 41.5         | 91.5        | 4.9              | 1.1           | 6.0          | 2.5      | 100.0 |

□ 최근 4년간 추이 (간부)

(단위 : 명, %)

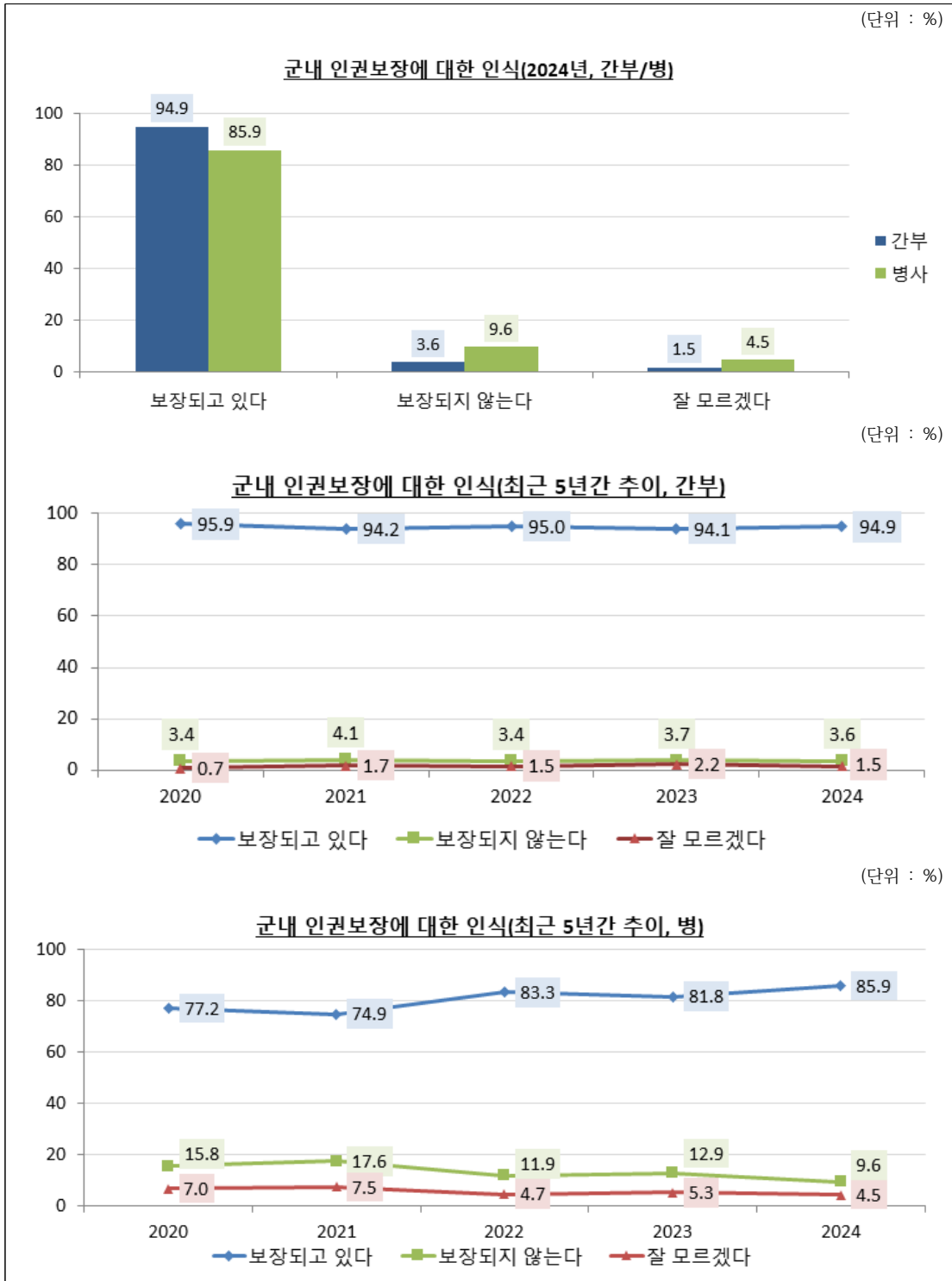
| 연도   | 사례수<br>(명) | ① 매우 잘<br>보장되고<br>있다 | ② 잘<br>보장되는<br>편이다 | ①+②<br>보장되고<br>있다 | ③ 별로<br>보장되지<br>않는<br>편이다 | ④ 전혀<br>보장되지<br>않는다 | ③+④<br>보장되지<br>않는다 | ⑤ 잘<br>모르겠다 | 계     |
|------|------------|----------------------|--------------------|-------------------|---------------------------|---------------------|--------------------|-------------|-------|
| 2020 | (1,459)    | 54.4                 | 41.5               | 95.9              | 2.9                       | 0.5                 | 3.4                | 0.7         | 100.0 |
| 2021 | (1,547)    | 52.9                 | 41.3               | 94.2              | 3.9                       | 0.2                 | 4.1                | 1.7         | 100.0 |
| 2022 | (1,575)    | 59.4                 | 35.7               | 95.0              | 2.7                       | 0.7                 | 3.4                | 1.5         | 100.0 |
| 2023 | (1,395)    | 62.7                 | 31.4               | 94.1              | 3.4                       | 0.3                 | 3.7                | 2.2         | 100.0 |
| 2024 | (1,131)    | 62.9                 | 32                 | 94.9              | 3.4                       | 0.3                 | 3.6                | 1.5         | 100.0 |

□ 최근 4년간 추이 (병)

(단위 : 명, %)

| 연 도  | 사례수<br>(명) | ① 매우 잘<br>보장되고<br>있다 | ② 잘<br>보장되는<br>편이다 | ①+②<br>보장되고<br>있다 | ③ 별로<br>보장되지<br>않는<br>편이다 | ④ 전혀<br>보장되지<br>않는다 | ③+④<br>보장되지<br>않는다 | ⑤ 잘<br>모르겠다 | 계     |
|------|------------|----------------------|--------------------|-------------------|---------------------------|---------------------|--------------------|-------------|-------|
| 2020 | (4,322)    | 24.7                 | 52.5               | 77.2              | 13.3                      | 2.5                 | 15.8               | 7.0         | 100.0 |
| 2021 | (4,323)    | 22.0                 | 52.9               | 74.9              | 14.6                      | 3.0                 | 17.6               | 7.5         | 100.0 |
| 2022 | (3,956)    | 31.9                 | 51.5               | 83.3              | 9.9                       | 2.1                 | 11.9               | 4.7         | 100.0 |
| 2023 | (3,415)    | 34.3                 | 47.5               | 81.8              | 10.8                      | 2.1                 | 12.9               | 5.3         | 100.0 |
| 2024 | (2,911)    | 36.9                 | 49.1               | 85.9              | 8.2                       | 1.4                 | 9.6                | 4.5         | 100.0 |

## 2. 통계 도표



### 3. 통계 설명자료

| 구 분          | 내 용  |
|--------------|--|
| 통계명          | 군내 인권보장에 대한 인식(간부/병)   |
| 작성목적<br>(배경) | 현재 군내 인권 보장 정도에 대한 장병들의 인식 및 변화 추이를 확인하고자 함.   |
| 자료출처         | 장병 의식 및 생활 조사 / KIDA   |
| 작성기준일        | 설문조사 실시: 2024년 7월 25일 ~ 8월 16일   |
| 자료공개<br>가능여부 | 대국민 공개   |
| 용어설명         | <ul style="list-style-type: none"> <li>• 질문 : 귀하께서는 현재 군 내에서 인권이 어느 정도 보장되고 있다고 생각하십니까?</li> <li>• 응답 보기 : ① 매우 잘 보장되고 있다 ② 잘 보장되는 편이다 ③ 별로 보장되지 않는 편이다 ④ 전혀 보장되지 않는다 ⑤ 잘 모르겠다</li> </ul>  |
| 의미해석         | <ul style="list-style-type: none"> <li>• <b>2024년 결과 해석</b> <ul style="list-style-type: none"> <li>- 간부의 94.9%는 현재 군내에서 인권이 '보장되고 있다'(매우 62.9%+잘 보장되는 편 32.0%)고 응답하였으며, 3.6%만이 '보장되지 않는다'(전혀 0.3%+별로 보장되지 않는 편 3.4%)고 응답함.</li> <li>- 병의 85.9%는 현재 군내에서 인권이 '보장되고 있다'(매우 36.9%+잘 보장되는 편 49.1%)고 응답하였으며, 9.6%는 '보장되지 않는다'(전혀 1.4%+별로 보장되지 않는 편 8.2%)고 응답함.</li> <li>- 간부의 대다수(94.9%)와 병의 10명 중 8~9명(85.9%)은 현재 군내에서 인권이 보장되고 있다고 응답하여, 군내 인권보장에 대한 긍정 인식이 우세한 가운데, 간부와 병 간의 긍정 인식의 수준에서 약간 차이가 나타남.</li> </ul> </li> <li>• <b>5년간 추이 결과 해석</b> <ul style="list-style-type: none"> <li>- 간부는 연도별 추이 변화가 별로 없고, 병은 인권이 '보장되고 있다'는 긍정 인식이 과거 대비 약간 높아진 것으로 나타남.</li> </ul> </li> </ul> |
| 유의점          | <ul style="list-style-type: none"> <li>• 이 통계표에 수록된 숫자는 소수점 둘째 자리에서 반올림되었으므로 세목과 그 총계가 일치되지 않는 경우도 있을 수 있음</li> </ul>  |

## 10-4. 군의 인권 개선 노력 만족도(간부/병)

작성부서 : 한국국방연구원 국방인력연구센터(02-961-1738)

### 1. 통계표

#### □ 2024년 간부 조사결과

(단위 : 명, %)

| 구 분    | 사례수     | ① 매우 만족한다 | ② 대체로 만족한다 | ①+② 만족한다 | ③ 보통이다 | ④ 대체로 불만족한다 | ⑤ 매우 불만족한다 | ④+⑤ 불만족한다 | 계     |
|--------|---------|-----------|------------|----------|--------|-------------|------------|-----------|-------|
| ▣ 전체 ▣ | (1,131) | 41.9      | 34.6       | 76.5     | 15.5   | 4.6         | 3.4        | 8.0       | 100.0 |
| 소속     |         |           |            |          |        |             |            |           |       |
| 육군     | (492)   | 40.9      | 35.6       | 76.4     | 15.7   | 4.1         | 3.9        | 7.9       | 100.0 |
| 해군     | (216)   | 41.2      | 34.7       | 75.9     | 16.7   | 4.6         | 2.8        | 7.4       | 100.0 |
| 공군     | (250)   | 41.2      | 34.0       | 75.2     | 15.6   | 6.0         | 3.2        | 9.2       | 100.0 |
| 해병대    | (173)   | 46.8      | 32.4       | 79.2     | 13.3   | 4.0         | 3.5        | 7.5       | 100.0 |
| 계급     |         |           |            |          |        |             |            |           |       |
| 영관     | (161)   | 44.1      | 41.6       | 85.7     | 11.8   | 1.9         | 0.6        | 2.5       | 100.0 |
| 위관     | (360)   | 38.6      | 36.7       | 75.3     | 15.0   | 6.7         | 3.1        | 9.7       | 100.0 |
| 준·부사관  | (610)   | 43.3      | 31.5       | 74.8     | 16.7   | 4.1         | 4.4        | 8.5       | 100.0 |

#### □ 2024년 병 조사결과

(단위 : 명, %)

| 구 분    | 사례수     | ① 매우 만족한다 | ② 대체로 만족한다 | ①+② 만족한다 | ③ 보통이다 | ④ 대체로 불만족한다 | ⑤ 매우 불만족한다 | ④+⑤ 불만족한다 | 계     |
|--------|---------|-----------|------------|----------|--------|-------------|------------|-----------|-------|
| ▣ 전체 ▣ | (2,911) | 33.0      | 39.1       | 72.1     | 21.3   | 4.6         | 1.9        | 6.6       | 100.0 |
| 소속     |         |           |            |          |        |             |            |           |       |
| 육군     | (1,657) | 29.9      | 40.2       | 70.1     | 22.7   | 4.8         | 2.4        | 7.2       | 100.0 |
| 해군     | (216)   | 35.6      | 40.3       | 75.9     | 19.0   | 4.2         | 0.9        | 5.1       | 100.0 |
| 공군     | (574)   | 30.5      | 39.9       | 70.4     | 20.6   | 7.1         | 1.9        | 9.1       | 100.0 |
| 해병대    | (464)   | 45.9      | 33.8       | 79.7     | 18.3   | 1.3         | 0.6        | 1.9       | 100.0 |
| 계급     |         |           |            |          |        |             |            |           |       |
| 병장     | (707)   | 29.3      | 37.8       | 67.0     | 23.9   | 5.9         | 3.1        | 9.1       | 100.0 |
| 상병     | (742)   | 28.4      | 38.7       | 67.1     | 24.7   | 5.4         | 2.8        | 8.2       | 100.0 |
| 일병     | (1,096) | 34.6      | 41.1       | 75.7     | 19.3   | 4.1         | 0.9        | 5.0       | 100.0 |
| 이병     | (366)   | 44.8      | 36.6       | 81.4     | 15.6   | 2.2         | 0.8        | 3.0       | 100.0 |

□ 최근 5년간 추이 (간부)

(단위 : 명, %)

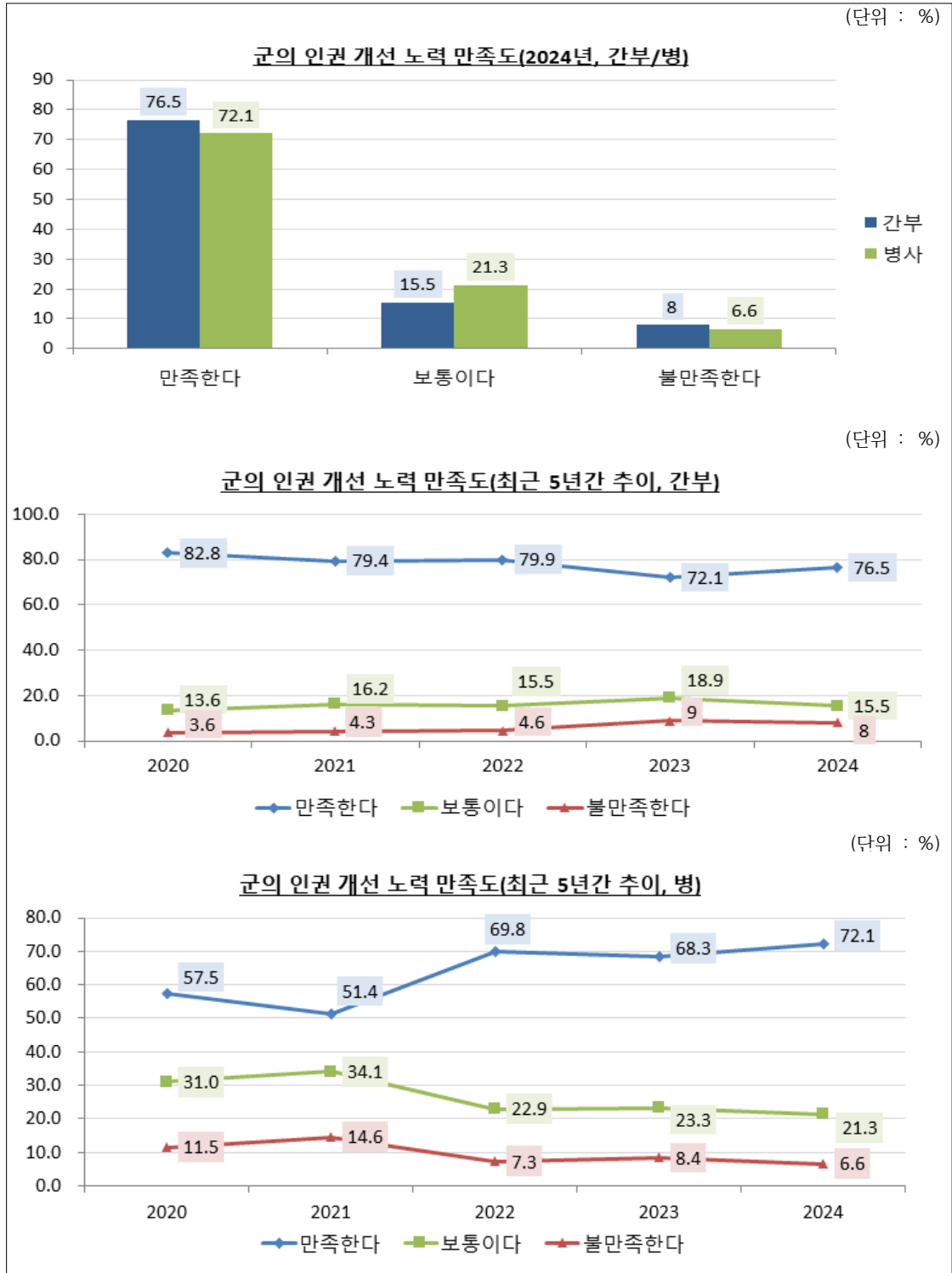
| 연 도  | 사례수     | ①<br>매우<br>만족한다 | ②<br>대체로<br>만족한다 | ①+②<br>만족한다 | ③<br>보통<br>이다 | ④<br>대체로<br>불만족<br>한다 | ⑤<br>매우<br>불만족<br>한다 | ④+⑤<br>불만족<br>한다 | 계     |
|------|---------|-----------------|------------------|-------------|---------------|-----------------------|----------------------|------------------|-------|
| 2020 | (1,459) | 38.9            | 43.9             | 82.8        | 13.6          | 2.5                   | 1.1                  | 3.6              | 100.0 |
| 2021 | (1,547) | 35.7            | 43.8             | 79.4        | 16.2          | 3.0                   | 1.3                  | 4.3              | 100.0 |
| 2022 | (1,575) | 42.2            | 37.7             | 79.9        | 15.5          | 3.2                   | 1.4                  | 4.6              | 100.0 |
| 2023 | (1,395) | 37.1            | 35.0             | 72.1        | 18.9          | 5.5                   | 3.4                  | 9.0              | 100.0 |
| 2024 | (1,131) | 41.9            | 34.6             | 76.5        | 15.5          | 4.6                   | 3.4                  | 8.0              | 100.0 |

□ 최근 5년간 추이 (병)

(단위 : 명, %)

| 연 도  | 사례수     | ①<br>매우<br>만족한다 | ②<br>대체로<br>만족한다 | ①+②<br>만족한다 | ③<br>보통<br>이다 | ④<br>대체로<br>불만족한<br>다 | ⑤<br>매우<br>불만족한<br>다 | ④+⑤<br>불만족한<br>다 | 계     |
|------|---------|-----------------|------------------|-------------|---------------|-----------------------|----------------------|------------------|-------|
| 2020 | (4,322) | 19.2            | 38.3             | 57.5        | 31.0          | 8.3                   | 3.2                  | 11.5             | 100.0 |
| 2021 | (4,323) | 16.7            | 34.6             | 51.4        | 34.1          | 10.4                  | 4.2                  | 14.6             | 100.0 |
| 2022 | (3,956) | 29.3            | 40.4             | 69.8        | 22.9          | 5.5                   | 1.8                  | 7.3              | 100.0 |
| 2023 | (3,415) | 30.1            | 38.2             | 68.3        | 23.3          | 6.0                   | 2.3                  | 8.4              | 100.0 |
| 2024 | (2,911) | 33.0            | 39.1             | 72.1        | 21.3          | 4.6                   | 1.9                  | 6.6              | 100.0 |

## 2. 통계 도표



### 3. 통계 설명자료

| 구 분          | 내 용   |
|--------------|---|
| 통계명          | 군의 인권 개선 노력 만족도(간부/병)   |
| 작성목적<br>(배경) | 군의 인권 개선 성과를 평가할 수 있도록 정책 고객이 되는 장병들에게 군의 인권 개선 노력 만족도를 조사하여 추이를 살펴보고자 함  |
| 자료출처         | 장병 의식 및 생활 조사 / KIDA  |
| 작성기준일        | 설문조사 실시: 2024년 7월 25일 ~ 8월 16일  |
| 자료공개<br>가능여부 | 대국민 공개  |
| 용어설명         | <ul style="list-style-type: none"> <li>질문 : 현재의 군 인권상황을 총체적으로 고려해볼 때, 귀하는 군 인권 개선을 위한 군의 노력에 대해 전반적으로 어느 정도 만족하십니까?</li> <li>응답 보기<br/>: ① 매우 만족한다      ② 대체로 만족한다      ③ 보통이다<br/>    ④ 대체로 불만족한다      ⑤ 매우 불만족한다</li> </ul>   |
| 의미해석         | <ul style="list-style-type: none"> <li><b>2024년 결과 해석</b> <ul style="list-style-type: none"> <li>- 간부의 76.5%는 군의 인권 개선을 위한 노력에 대해 '만족한다'(매우 41.9%+대체로 34.6%)고 응답하였으며, 15.5%는 '보통이다', 8.0%는 '불만족한다'(매우 3.4%+대체로 4.6%)고 응답함.</li> <li>- 병의 72.1%는 군의 인권 개선을 위한 노력에 대해 '만족한다'(매우 33.0%+대체로 39.1%)고 응답하였으며, 21.3%는 '보통이다', 6.6%는 '불만족한다'(매우 1.9%+대체로 4.6%)고 응답함.</li> <li>- 군의 인권개선 노력에 대해 간부와 병 모두 70%를 상회하는 수준의 만족도를 나타냄.</li> </ul> </li> <li><b>5년간 추이 결과 해석</b> <ul style="list-style-type: none"> <li>- 간부의 경우 군의 인권개선을 위한 노력에 대해 '만족한다'는 응답이 76.5%로, 전년('23년) 대비 다소 증가하였으나(4.4%p ↑), 최근 5년 간의 추이를 보면 긍정 응답은 점감하는 추세를 보임.</li> <li>- 병의 경우 군의 인권개선을 위한 노력에 대해 '만족한다'는 응답이 전반적으로 증가하고 있으며, 전년('23년) 대비 3.8%p 증가함.</li> </ul> </li> </ul> |
| 유의점          | <ul style="list-style-type: none"> <li>이 통계표에 수록된 숫자는 소수점 둘째 자리에서 반올림되었으므로 세목과 그 총계가 일치되지 않는 경우도 있을 수 있음.</li> </ul>  |

## 10-5. 안보상황 안정성 인식(간부/병)

작성부서 : 한국국방연구원 국방인력연구센터(02-961-1738)

### 1. 통계표

#### □ 2024년 간부 조사결과

(단위 : 명, %)

| 구 분    | 사례수     | ① 매우 안정적이다 | ② 안정적인 편이다 | ①+② 안정적이다 | ③ 불안정한 편이다 | ④ 매우 불안정하다 | ③+④ 불안정하다 | ⑤ 잘 모르겠다 | 계     |
|--------|---------|------------|------------|-----------|------------|------------|-----------|----------|-------|
| ▣ 전체 ▣ | (1,131) | 4.2        | 27.0       | 31.1      | 49.5       | 14.1       | 63.7      | 5.2      | 100.0 |
| 소속     |         |            |            |           |            |            |           |          |       |
| 육군     | (492)   | 3.9        | 24.6       | 28.5      | 50.6       | 16.7       | 67.3      | 4.3      | 100.0 |
| 해군     | (216)   | 5.1        | 27.8       | 32.9      | 50.9       | 12.5       | 63.4      | 3.7      | 100.0 |
| 공군     | (250)   | 3.6        | 32.8       | 36.4      | 48.4       | 10.0       | 58.4      | 5.2      | 100.0 |
| 해병대    | (173)   | 4.6        | 24.3       | 28.9      | 46.2       | 15.0       | 61.3      | 9.8      | 100.0 |
| 계급     |         |            |            |           |            |            |           |          |       |
| 영관     | (161)   | 3.1        | 22.4       | 25.5      | 54.0       | 18.0       | 72.0      | 2.5      | 100.0 |
| 위관     | (360)   | 1.7        | 23.1       | 24.7      | 55.3       | 13.9       | 69.2      | 6.1      | 100.0 |
| 준·부사관  | (610)   | 5.9        | 30.5       | 36.4      | 44.9       | 13.3       | 58.2      | 5.4      | 100.0 |

#### □ 2024년 병 조사결과

(단위 : 명, %)

| 구 분    | 사례수     | ① 매우 안정적이다 | ② 안정적인 편이다 | ①+② 안정적이다 | ③ 불안정한 편이다 | ④ 매우 불안정하다 | ③+④ 불안정하다 | ⑤ 잘 모르겠다 | 계     |
|--------|---------|------------|------------|-----------|------------|------------|-----------|----------|-------|
| ▣ 전체 ▣ | (2,911) | 14.7       | 30.7       | 45.4      | 36.2       | 8.7        | 44.9      | 9.8      | 100.0 |
| 소속     |         |            |            |           |            |            |           |          |       |
| 육군     | (1,657) | 11.8       | 30.2       | 42.0      | 38.9       | 9.1        | 48.0      | 10.0     | 100.0 |
| 해군     | (216)   | 17.6       | 27.3       | 44.9      | 31.9       | 9.7        | 41.7      | 13.4     | 100.0 |
| 공군     | (574)   | 11.1       | 31.7       | 42.9      | 38.5       | 9.8        | 48.3      | 8.9      | 100.0 |
| 해병대    | (464)   | 28.0       | 32.8       | 60.8      | 25.6       | 5.4        | 31.0      | 8.2      | 100.0 |
| 계급     |         |            |            |           |            |            |           |          |       |
| 병장     | (707)   | 12.7       | 28.3       | 41.0      | 39.2       | 10.7       | 49.9      | 9.1      | 100.0 |
| 상병     | (742)   | 14.7       | 28.4       | 43.1      | 37.5       | 8.6        | 46.1      | 10.8     | 100.0 |
| 일병     | (1,096) | 13.5       | 32.2       | 45.7      | 37.0       | 8.3        | 45.3      | 8.9      | 100.0 |
| 이병     | (366)   | 22.1       | 35.2       | 57.4      | 25.4       | 5.7        | 31.1      | 11.5     | 100.0 |

□ 최근 5년간 추이 (간부)

(단위 : 명, %)

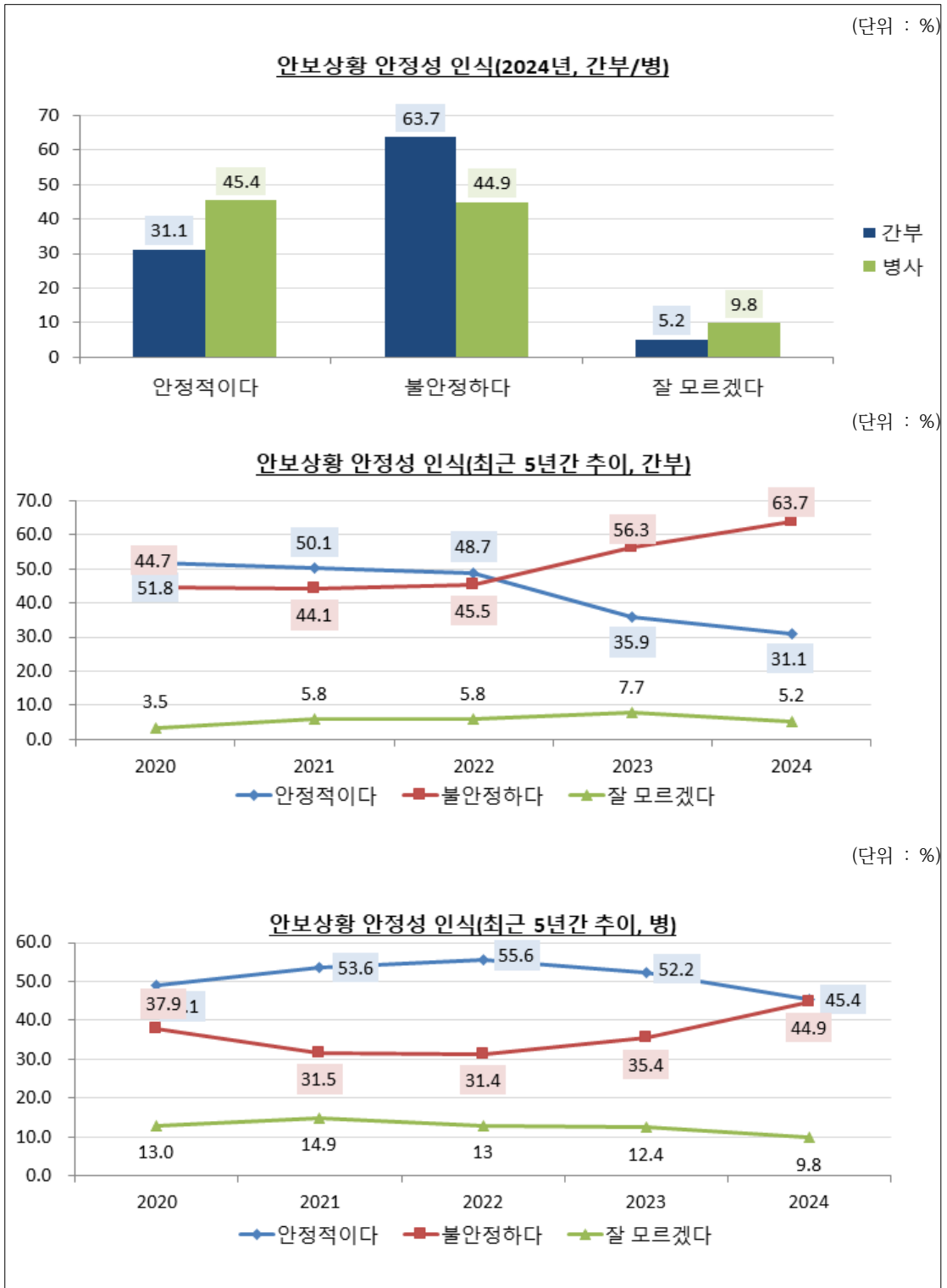
| 연 도  | 사례수     | ①<br>매우<br>안정적<br>이다 | ②<br>안정적인<br>편이다 | ①+②<br>안정적<br>이다 | ③<br>불안정한<br>편이다 | ④<br>매우<br>불안정<br>하다 | ③+④<br>불안정<br>하다 | ⑤ 잘<br>모르겠다 | 계     |
|------|---------|----------------------|------------------|------------------|------------------|----------------------|------------------|-------------|-------|
| 2020 | (1,459) | 10.3                 | 41.5             | 51.8             | 38.2             | 6.5                  | 44.7             | 3.5         | 100.0 |
| 2021 | (1,547) | 8.8                  | 41.3             | 50.1             | 37.4             | 6.7                  | 44.1             | 5.8         | 100.0 |
| 2022 | (1,575) | 7.4                  | 41.3             | 48.7             | 38.1             | 7.4                  | 45.5             | 5.8         | 100.0 |
| 2023 | (1,395) | 5.8                  | 30.1             | 35.9             | 43.2             | 13.2                 | 56.3             | 7.7         | 100.0 |
| 2024 | (1,131) | 4.2                  | 27               | 31.1             | 49.5             | 14.1                 | 63.7             | 5.2         | 100.0 |

□ 최근 5년간 추이 (병)

(단위 : 명, %)

| 연 도  | 사례수     | ①<br>매우<br>안정적<br>이다 | ②<br>안정적인<br>편이다 | ①+②<br>안정적<br>이다 | ③<br>불안정한<br>편이다 | ④<br>매우<br>불안정<br>하다 | ③+④<br>불안정<br>하다 | ⑤ 잘<br>모르겠다 | 계     |
|------|---------|----------------------|------------------|------------------|------------------|----------------------|------------------|-------------|-------|
| 2020 | (4,322) | 11.2                 | 37.9             | 49.1             | 32.1             | 5.8                  | 37.9             | 13.0        | 100.0 |
| 2021 | (4,323) | 9.9                  | 43.7             | 53.6             | 26.0             | 5.5                  | 31.5             | 14.9        | 100.0 |
| 2022 | (3,956) | 15.3                 | 40.2             | 55.6             | 26.1             | 5.4                  | 31.4             | 13.0        | 100.0 |
| 2023 | (3,415) | 16.0                 | 36.3             | 52.2             | 28.9             | 6.4                  | 35.4             | 12.4        | 100.0 |
| 2024 | (2,911) | 14.7                 | 30.7             | 45.4             | 36.2             | 8.7                  | 44.9             | 9.8         | 100.0 |

## 2. 통계 도표



### 3. 통계 설명자료

| 구분           | 내용  |
|--------------|---|
| 통계명          | 안보상황 안정성 인식(간부/병)   |
| 작성목적<br>(배경) | 당해 연도 장병들의 안보상황에 대한 안정성 인식 수준을 확인하고, 장기적으로 안정성 인식 수준의 변화 추이를 살펴보고자 함  |
| 자료출처         | 장병 의식 및 생활 조사 / KIDA  |
| 작성기준일        | 설문조사 실시: 2024년 7월 25일 ~ 8월 16일  |
| 자료공개<br>가능여부 | 대국민 공개  |
| 용어설명         | <ul style="list-style-type: none"> <li>질문 : 최근 국내의 상황을 고려할 때, 귀하께서는 우리나라의 안보 상황이 안정적이라고 생각하십니까? 혹은 불안정하다고 생각하십니까?</li> <li>응답 보기<br/>: ① 매우 안정적이다 ② 안정적인 편이다<br/>③ 불안정한 편이다 ④ 매우 불안정하다 ⑤ 잘 모르겠다</li> </ul>  |
| 의미해석         | <ul style="list-style-type: none"> <li><b>2024년 결과 해석</b> <ul style="list-style-type: none"> <li>간부의 31.1%는 우리나라의 안보상황이 ‘안정적이다’(매우 4.2%+ 안정적인 편 27.0%)라고 응답하였으며, 63.7%는 ‘불안정하다’(매우 14.1%+ 불안정한 편 49.5%)고 응답함. ‘잘 모르겠다’는 5.2%로 나타남.</li> <li>병의 45.4%는 우리나라의 안보상황이 ‘안정적이다’(매우 14.7%+ 안정적인 편 30.7%)라고 응답하였으며, 44.9%는 ‘불안정하다’(매우 8.7%+ 불안정한 편 36.2%)고 응답함. ‘잘 모르겠다’는 9.8%로 나타남.</li> <li>우리나라의 안보상황에 대해 간부와 병의 인식 차이는 다소 있으나 전반적으로 불안정 인식이 증가하는 추세임.</li> </ul> </li> <li><b>5년간 추이 결과 해석</b> <ul style="list-style-type: none"> <li>간부의 경우 안보상황이 ‘안정적’이라는 인식은 ‘20년부터 50% 안팎수준을 유지해오다가 ‘23년에는 35.9%로 전년(22년)보다 큰 폭으로 감소하였고, ‘24년에는 전년(23년) 대비 4.8%p 감소함.</li> <li>병의 경우 안보상황이 ‘안정적’이라는 인식은 45.4%로, 전년(23년) 대비 6.8%p 감소함.</li> <li>간부는 ‘20년부터 ‘안정적’ 인식이 우세한 양상을 보였으나, ‘23년부터 ‘불안정’ 인식이 큰 폭으로 증가하여 ‘24년 긍정과 부정 간의 격차가 상당히 커졌음(32.6%p).</li> <li>병은 최근 5년 간 ‘안정적’ 인식이 우세한 양상을 보였으나, ‘24년에는 긍정과 부정 간의 인식 차이가 많이 좁아져 거의 비슷한 수준을 나타냄. (긍정: 45.4%, 부정: 44.9%, 차이: 0.5%p)</li> </ul> </li> </ul> |
| 유의점          | <ul style="list-style-type: none"> <li>이 통계표에 수록된 숫자는 소수점 둘째 자리에서 반올림되었으므로 세목과 그 총계가 일치되지 않는 경우도 있을 수 있음</li> </ul>   |

## 10-6. 위험한 작전에 대한 지원 의향(간부/병)

작성부서 : 한국국방연구원 국방인력연구센터(02-961-1738)

### 1. 통계표

#### □ 2024년 간부 조사결과

(단위 : 명, %)

| 구 분    | 사례수     | ① 매우 그렇다 | ② 대체로 그렇다 | 그렇다<br>(①+②) | ③ 별로 그렇지 않다 | ④ 전혀 그렇지 않다 | 그렇지 않다<br>(③+④) | ⑤ 잘 모르겠다 | 계     |
|--------|---------|----------|-----------|--------------|-------------|-------------|-----------------|----------|-------|
| ▣ 전체 ▣ | (1,131) | 20.8     | 35.7      | 56.5         | 20.1        | 14.9        | 34.9            | 8.6      | 100.0 |
| 소속     |         |          |           |              |             |             |                 |          |       |
| 육군     | (492)   | 25.4     | 32.7      | 58.1         | 19.9        | 14.6        | 34.6            | 7.3      | 100.0 |
| 해군     | (216)   | 18.1     | 35.6      | 53.7         | 24.5        | 13.0        | 37.5            | 8.8      | 100.0 |
| 공군     | (250)   | 10.8     | 40.8      | 51.6         | 18.8        | 17.6        | 36.4            | 12.0     | 100.0 |
| 해병대    | (173)   | 25.4     | 37.0      | 62.4         | 16.8        | 13.9        | 30.6            | 6.9      | 100.0 |
| 계급     |         |          |           |              |             |             |                 |          |       |
| 영관     | (161)   | 26.1     | 44.7      | 70.8         | 18.0        | 4.3         | 22.4            | 6.8      | 100.0 |
| 위관     | (360)   | 18.1     | 33.1      | 51.1         | 21.1        | 18.3        | 39.4            | 9.4      | 100.0 |
| 준·부사관  | (610)   | 21.0     | 34.9      | 55.9         | 20.0        | 15.6        | 35.6            | 8.5      | 100.0 |

#### □ 2024년 병 조사결과

(단위 : 명, %)

| 구 분    | 사례수     | ① 매우 그렇다 | ② 대체로 그렇다 | 그렇다<br>(①+②) | ③ 별로 그렇지 않다 | ④ 전혀 그렇지 않다 | 그렇지 않다<br>(③+④) | ⑤ 잘 모르겠다 | 계     |
|--------|---------|----------|-----------|--------------|-------------|-------------|-----------------|----------|-------|
| ▣ 전체 ▣ | (2,911) | 20.6     | 24.0      | 44.6         | 22.2        | 23.3        | 45.5            | 9.9      | 100.0 |
| 소속     |         |          |           |              |             |             |                 |          |       |
| 육군     | (1,657) | 16.5     | 24.6      | 41.1         | 22.8        | 26.0        | 48.8            | 10.1     | 100.0 |
| 해군     | (216)   | 22.7     | 26.4      | 49.1         | 21.8        | 19.9        | 41.7            | 9.3      | 100.0 |
| 공군     | (574)   | 12.7     | 18.5      | 31.2         | 26.5        | 30.0        | 56.4            | 12.4     | 100.0 |
| 해병대    | (464)   | 43.8     | 28.0      | 71.8         | 15.3        | 6.7         | 22.0            | 6.3      | 100.0 |
| 계급     |         |          |           |              |             |             |                 |          |       |
| 병장     | (707)   | 19.8     | 24.9      | 44.7         | 22.3        | 23.5        | 45.8            | 9.5      | 100.0 |
| 상병     | (742)   | 23.5     | 22.0      | 45.4         | 21.6        | 21.3        | 42.9            | 11.7     | 100.0 |
| 일병     | (1,096) | 18.9     | 24.5      | 43.4         | 22.5        | 24.9        | 47.4            | 9.1      | 100.0 |
| 이병     | (366)   | 21.3     | 25.1      | 46.4         | 22.4        | 21.9        | 44.3            | 9.3      | 100.0 |

□ 최근 5년간 추이(간부)

(단위 : 명, %)

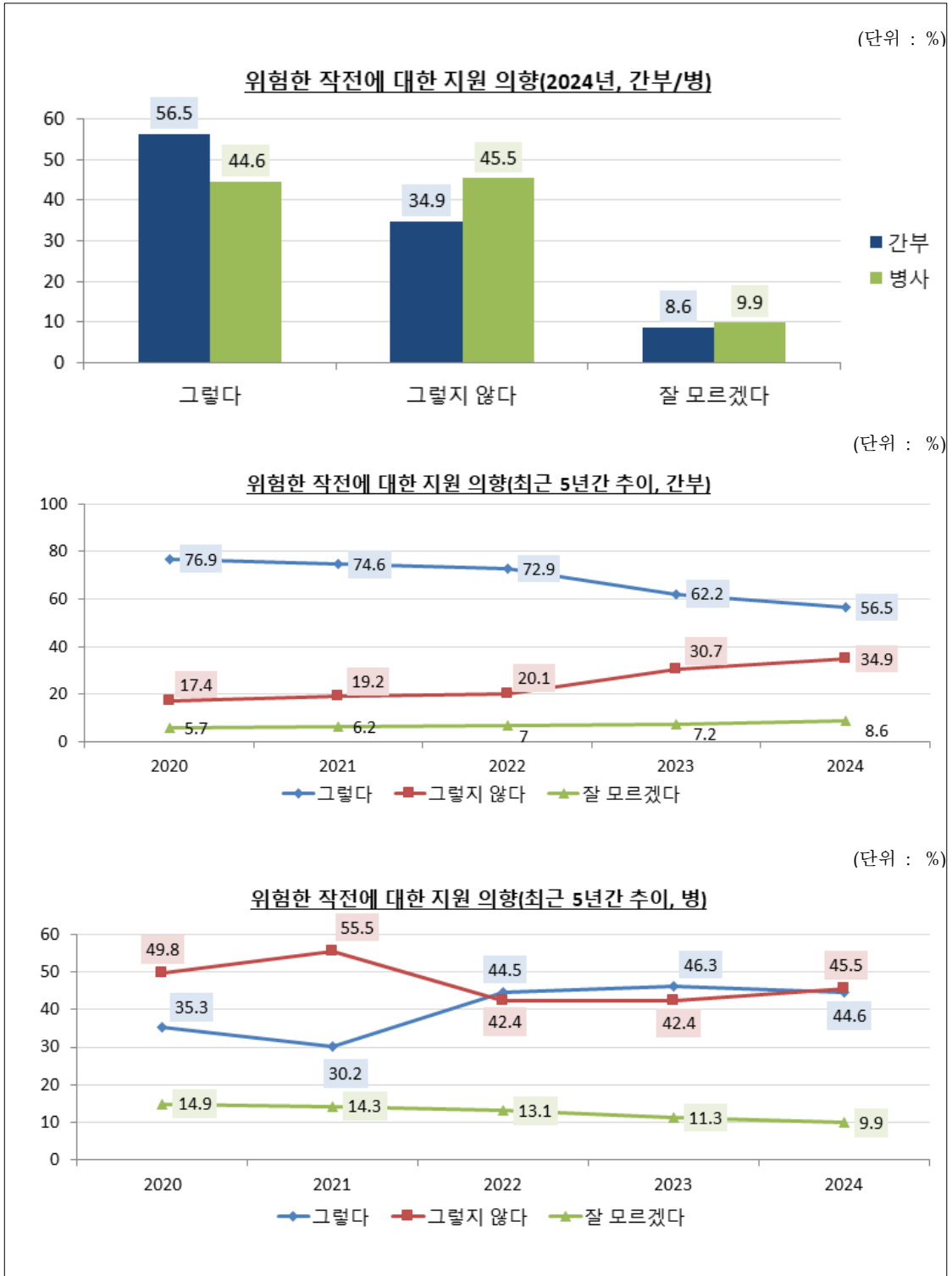
| 연 도  | 사례수     | ① 매우 그렇다 | ② 대체로 그렇다 | 그렇다 (①+②) | ③ 별로 그렇지 않다 | ④ 전혀 그렇지 않다 | 그렇지 않다 (③+④) | ⑤ 잘 모르겠다 | 계     |
|------|---------|----------|-----------|-----------|-------------|-------------|--------------|----------|-------|
| 2020 | (1,459) | 33.5     | 43.4      | 76.9      | 13.1        | 4.3         | 17.4         | 5.7      | 100.0 |
| 2021 | (1,547) | 30.1     | 44.5      | 74.6      | 13.9        | 5.3         | 19.2         | 6.2      | 100.0 |
| 2022 | (1,575) | 30.7     | 42.2      | 72.9      | 13.6        | 6.5         | 20.1         | 7.0      | 100.0 |
| 2023 | (1,395) | 23.8     | 38.4      | 62.2      | 15.6        | 15.1        | 30.7         | 7.2      | 100.0 |
| 2024 | (1,131) | 20.8     | 35.7      | 56.5      | 20.1        | 14.9        | 34.9         | 8.6      | 100.0 |

□ 최근 5년간 추이(병)

(단위 : 명, %)

| 연 도  | 사례수     | ① 매우 그렇다 | ② 대체로 그렇다 | 그렇다 (①+②) | ③ 별로 그렇지 않다 | ④ 전혀 그렇지 않다 | 그렇지 않다 (③+④) | ⑤ 잘 모르겠다 | 계     |
|------|---------|----------|-----------|-----------|-------------|-------------|--------------|----------|-------|
| 2020 | (4,322) | 15.8     | 19.5      | 35.3      | 18.6        | 31.2        | 49.8         | 14.9     | 100.0 |
| 2021 | (4,323) | 12.4     | 17.8      | 30.2      | 18.8        | 36.7        | 55.5         | 14.3     | 100.0 |
| 2022 | (3,956) | 20.0     | 24.5      | 44.5      | 21.8        | 20.6        | 42.4         | 13.1     | 100.0 |
| 2023 | (3,415) | 22.6     | 23.7      | 46.3      | 20.0        | 22.4        | 42.4         | 11.3     | 100.0 |
| 2024 | (2,911) | 20.6     | 24.0      | 44.6      | 22.2        | 23.3        | 45.5         | 9.9      | 100.0 |

## 2. 통계 도표



### 3. 통계 설명자료

| 구 분          | 내 용   |
|--------------|---|
| 통계명          | 위험한 작전에 대한 지원 의향(간부/병)  |
| 작성목적<br>(배경) | 위험한 작전에 대한 장병들의 지원 의향을 확인하고자 함  |
| 자료출처         | 장병 의식 및 생활 조사 / KIDA  |
| 작성기준일        | 설문조사 실시: 2024년 7월 25일 ~ 8월 16일  |
| 자료공개<br>가능여부 | 대국민 공개  |
| 용어설명         | <ul style="list-style-type: none"> <li>질문 : 귀하께서 만약 생명이 보장되지 않는 위험한 작전에 투입되어야 한다면 지원할 의향이 있습니까?</li> <li>응답 보기<br/>: ① 매우 그렇다 ② 대체로 그렇다 ③ 별로 그렇지 않다 ④ 전혀 그렇지 않다 ⑤ 잘 모르겠다</li> </ul>   |
| 의미해석         | <ul style="list-style-type: none"> <li><b>2024년 결과 해석</b> <ul style="list-style-type: none"> <li>간부는 '만약 생명이 보장되지 않는 위험한 작전에 투입되어야 한다면 지원할 의향이 있는지'에 대해, 56.5%가 '그렇다'(매우 20.8%+대체로 35.7%)고 응답하였으며, 34.9%는 '그렇지 않다'(전혀 14.9%+ 별로 20.1%)고 응답함. '잘 모르겠다'는 응답은 8.6%로 나타남.</li> <li>병은 '만약 생명이 보장되지 않는 위험한 작전에 투입되어야 한다면 지원할 의향이 있는지'에 대해, 44.6%가 '그렇다'(매우 20.6%+대체로 24.0%)고 응답하였으며, 45.5%는 '그렇지 않다'(전혀 23.3%+ 별로 22.2%)고 응답함. '잘 모르겠다'는 응답은 9.9%로 나타남.</li> <li>특히, 병의 위험한 작전에 대한 지원 의향은 소속군별로 차이를 보이는 데, 해병대는 '그렇다'는 응답이 각 71.8%로 가장 높고, 해군 49.1%, 육군 41.1%, 공군 31.2% 순으로 나타남.</li> <li>간부는 56.5%가 위험한 작전 투입에 지원하겠다고 응답한 반면, 병은 지원하겠다는 응답이 44.6% 수준으로, 간부와 병 간의 위험한 작전에 대한 참전 의지에서 차이가 약간(11.9%p) 있는 것으로 나타남.</li> </ul> </li> <li><b>5년간 추이 결과 해석</b> <ul style="list-style-type: none"> <li>간부는 위험한 작전의 투입에 지원할 의향이 있다는 응답이 점감하여 최근 5년 중 가장 낮은 수치인 56.5%를 기록함.</li> <li>병은 위험한 작전의 투입에 지원할 의향이 있다는 응답과 그렇지 않다는 응답이 '20~'21년에는 그 격차가 벌어지는 양상을 보이다가 '22년 다시 비슷한 수준이 되었으며, 이후에도 유사한 수준을 유지함.</li> </ul> </li> </ul> |
| 유의점          | <ul style="list-style-type: none"> <li>이 통계표에 수록된 숫자는 소수점 둘째 자리에서 반올림되었으므로 세목과 그 총계가 일치되지 않는 경우도 있을 수 있음</li> </ul>   |

## 10-7. 군인이라는 직업 추천 의향(간부)

작성부서 : 한국국방연구원 국방인력연구센터(02-961-1738)

### 1. 통계표

#### □ 2024년 조사결과

(단위 : 명, %)

| 구분     | 사례수     | ① 적극적으로 추천하겠다 | ② 가능하면 추천하겠다 | ①+② 추천할 것이다 | ③ 웬만하면 추천하지 않을 것이다 | ④ 절대 추천하지 않을 것이다 | ③+④ 추천하지 않을 것이다 | ⑤ 잘 모르겠다 | 계     |
|--------|---------|---------------|--------------|-------------|--------------------|------------------|-----------------|----------|-------|
| ■ 전체 ■ | (1,131) | 7.3           | 26.2         | 33.5        | 41.6               | 19.2             | 60.7            | 5.7      | 100.0 |
| 소속     |         |               |              |             |                    |                  |                 |          |       |
| 육군     | (492)   | 8.5           | 24.4         | 32.9        | 40.7               | 20.9             | 61.6            | 5.5      | 100.0 |
| 해군     | (216)   | 7.9           | 23.1         | 31.0        | 47.2               | 17.6             | 64.8            | 4.2      | 100.0 |
| 공군     | (250)   | 4.4           | 30.8         | 35.2        | 41.2               | 16.4             | 57.6            | 7.2      | 100.0 |
| 해병대    | (173)   | 7.5           | 28.3         | 35.8        | 37.6               | 20.2             | 57.8            | 6.4      | 100.0 |
| 계급     |         |               |              |             |                    |                  |                 |          |       |
| 영관     | (161)   | 9.3           | 34.2         | 43.5        | 43.5               | 9.3              | 52.8            | 3.7      | 100.0 |
| 위관     | (360)   | 6.4           | 21.9         | 28.3        | 42.8               | 20.8             | 63.6            | 8.1      | 100.0 |
| 준·부사관  | (610)   | 7.4           | 26.6         | 33.9        | 40.3               | 20.8             | 61.1            | 4.9      | 100.0 |

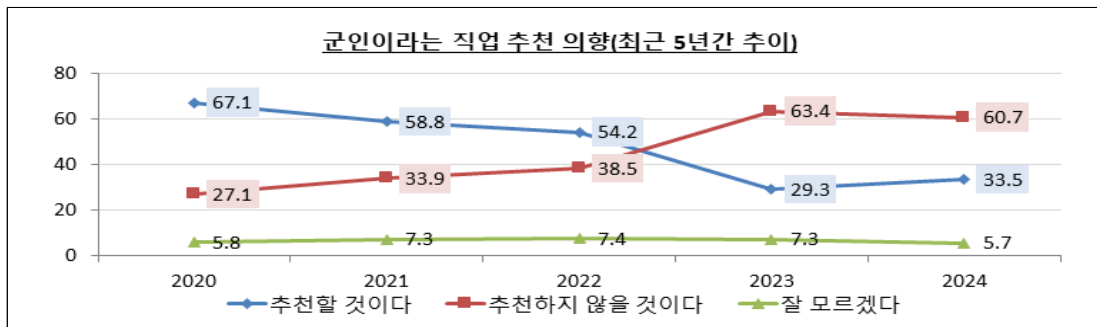
#### □ 최근 5년간 추이

(단위 : 명, %)

| 연도   | 사례수     | ① 적극적으로 추천하겠다 | ② 가능하면 추천하겠다 | ①+② 추천할 것이다 | ③ 웬만하면 추천하지 않을 것이다 | ④ 절대 추천하지 않을 것이다 | ③+④ 추천하지 않을 것이다 | ⑤ 잘 모르겠다 | 계     |
|------|---------|---------------|--------------|-------------|--------------------|------------------|-----------------|----------|-------|
| 2020 | (1,459) | 21.5          | 45.6         | 67.1        | 21.2               | 5.8              | 27.1            | 5.8      | 100.0 |
| 2021 | (1,547) | 15.6          | 43.2         | 58.8        | 26.4               | 7.6              | 33.9            | 7.3      | 100.0 |
| 2022 | (1,575) | 14.2          | 40.0         | 54.2        | 28.5               | 10.0             | 38.5            | 7.4      | 100.0 |
| 2023 | (1,395) | 6.7           | 22.7         | 29.3        | 38.5               | 24.9             | 63.4            | 7.3      | 100.0 |
| 2024 | (1,131) | 7.3           | 26.2         | 33.5        | 41.6               | 19.2             | 60.7            | 5.7      | 100.0 |

### 2. 통계 도표

(단위 : %)



### 3. 통계 설명자료

| 구 분          | 내 용  |
|--------------|--|
| 통계명          | 군인이라는 직업 추천 의향(간부)   |
| 작성목적<br>(배경) | 군인복지에 대한 성과평가를 위해 단기적으로는 당해 연도 군 간부들의 군인 직업 추천 의향을 확인하고, 장기적으로 군인 직업 추천에 대한 인식 변화 추이를 살펴보고자 함.   |
| 자료출처         | 장병 의식 및 생활 조사 / KIDA   |
| 작성기준일        | 설문조사 실시: 2024년 7월 25일 ~ 8월 16일   |
| 자료공개<br>가능여부 | 대국민 공개   |
| 용어설명         | <ul style="list-style-type: none"> <li>• 질문 : 귀하는 주변의 지인에게 직업을 추천할 기회가 있다면, 군인이라는 직업을 추천할 의향이 얼마나 있습니까?</li> <li>• 응답 보기<br/>: ① 적극적으로 추천할 것이다      ② 가능하면 추천할 것이다<br/>③ 웬만하면 추천하지 않을 것이다 ④ 절대 추천하지 않을 것이다<br/>⑤ 잘 모르겠다</li> </ul>   |
| 의미해석         | <ul style="list-style-type: none"> <li>• <b>2024년 결과 해석</b> <ul style="list-style-type: none"> <li>- 군 간부의 33.5%는 주변의 지인에게 직업 추천 기회가 있다면, 군인이라는 직업을 '추천할 것이다'(적극적으로 7.3%+가능하면 26.2%)라고 응답하였으며, 60.7%는 '추천하지 않을 것이다'(절대 19.2%+웬만하면 41.6%)라고 응답함.</li> <li>- 군 간부 5명 중 3명은 군인이라는 직업을 추천하지 않을 것이라고 응답하여, 군인 직업에 대해 부정적으로 인식하는 것으로 나타남.</li> </ul> </li> <li>• <b>5년간 추이 결과 해석</b> <ul style="list-style-type: none"> <li>- '20년까지 군 간부의 군인 직업 추천 의향은 약 70% 수준을 유지하며 높게 나타났지만, '21년부터 '추천할 것이다'는 응답은 점감추세를 보이다가 '23년 큰 폭으로 하락한 뒤, '24년에는 전년('23년) 보다 소폭 증가한 33.5%로 나타남.</li> </ul> </li> </ul> |
| 유의점          | <ul style="list-style-type: none"> <li>• 이 통계표에 수록된 숫자는 소수점 둘째 자리에서 반올림되었으므로 세목과 그 총계가 일치되지 않는 경우도 있을 수 있음</li> </ul>  |

## 10-8. 직업군인과 민간기업 종사자의 근무여건 비교(간부)

작성부서 : 한국국방연구원 국방인력연구센터(02-961-1738)

### 1. 통계표

#### □ 2024년 조사결과

(단위 : 명, 군인이 유리(회선+약간) %)

| 구 분       | 사례수     | ①신분 보장 | ②보수  | ③승진  | ④근무 환경 | ⑤업무량 | ⑥자기 계발 | ⑦노후생활 보장 | ⑧사회적 지위 |
|-----------|---------|--------|------|------|--------|------|--------|----------|---------|
| ■ 전체 □ 소속 | (1,131) | 43.1   | 8.0  | 18.5 | 8.9    | 17.0 | 19.2   | 44.7     | 20.2    |
| 육군        | (492)   | 47.2   | 8.7  | 17.5 | 8.7    | 15.7 | 19.1   | 44.1     | 22.0    |
| 해군        | (216)   | 38.9   | 9.3  | 22.2 | 7.9    | 18.1 | 16.7   | 48.6     | 20.8    |
| 공군        | (250)   | 45.2   | 3.6  | 12.4 | 10.0   | 20.4 | 22.8   | 45.6     | 13.2    |
| 해병대       | (173)   | 33.5   | 10.4 | 25.4 | 9.2    | 14.5 | 17.3   | 39.9     | 24.9    |
| 계급        |         |        |      |      |        |      |        |          |         |
| 영관        | (161)   | 55.9   | 8.1  | 14.9 | 4.3    | 12.4 | 13.0   | 50.3     | 25.5    |
| 위관        | (360)   | 39.2   | 6.7  | 23.9 | 8.9    | 15.3 | 11.9   | 42.5     | 27.5    |
| 준·부사관     | (610)   | 42.0   | 8.7  | 16.2 | 10.2   | 19.2 | 25.1   | 44.4     | 14.6    |

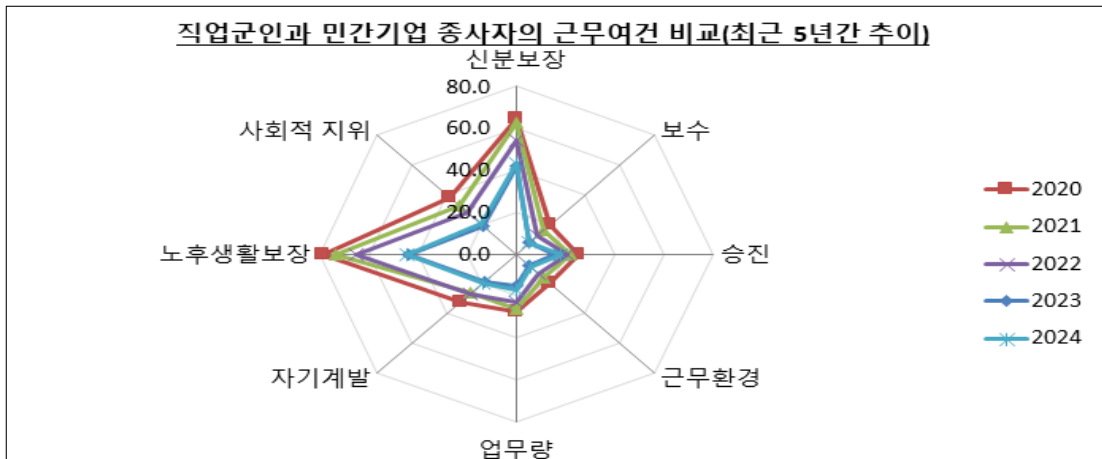
#### □ 최근 5년간 추이

(단위 : 명, 군인이 유리(회선+약간) %)

| 연 도  | 사례수     | ①신분 보장 | ②보수  | ③승진  | ④근무 환경 | ⑤업무량 | ⑥자기 계발 | ⑦노후생활 보장 | ⑧사회적 지위 |
|------|---------|--------|------|------|--------|------|--------|----------|---------|
| 2020 | (1,459) | 64.4   | 19.5 | 25.3 | 19.6   | 27.7 | 32.0   | 78.9     | 38.3    |
| 2021 | (1,547) | 62.6   | 16.1 | 22.1 | 16.0   | 25.9 | 26.4   | 73.6     | 32.3    |
| 2022 | (1,575) | 54.3   | 12.3 | 21.0 | 13.2   | 22.8 | 26.6   | 65.1     | 28.1    |
| 2023 | (1,395) | 41.4   | 7.4  | 15.9 | 7.4    | 15.4 | 18.5   | 43.5     | 19.1    |
| 2024 | (1,131) | 43.1   | 8.0  | 18.5 | 8.9    | 17.0 | 19.2   | 44.7     | 20.2    |

### 2. 통계 도표

(단위 : 군인이 유리(회선+약간) %)



### 3. 통계 설명자료

| 구 분          | 내 용  |           |           |            |            |            |            |        |         |   |   |   |   |   |   |       |   |   |   |   |   |   |       |   |   |   |   |   |   |         |   |   |   |   |   |   |        |   |   |   |   |   |   |         |   |   |   |   |   |   |           |   |   |   |   |   |   |           |   |   |   |   |   |   |
|--------------|--|-----------|-----------|------------|------------|------------|------------|--------|---------|---|---|---|---|---|---|-------|---|---|---|---|---|---|-------|---|---|---|---|---|---|---------|---|---|---|---|---|---|--------|---|---|---|---|---|---|---------|---|---|---|---|---|---|-----------|---|---|---|---|---|---|-----------|---|---|---|---|---|---|
| 통계명          | 직업군인과 민간기업 종사자의 근무여건 비교(간부)  |           |           |            |            |            |            |        |         |   |   |   |   |   |   |       |   |   |   |   |   |   |       |   |   |   |   |   |   |         |   |   |   |   |   |   |        |   |   |   |   |   |   |         |   |   |   |   |   |   |           |   |   |   |   |   |   |           |   |   |   |   |   |   |
| 작성목적<br>(배경) | 군인 인사관리 및 복지여건 등과 관련된 직업군인과 민간기업 종사자의 근무여건을 비교하여 군인 직업에 대한 인식을 살펴보고자 함.  |           |           |            |            |            |            |        |         |   |   |   |   |   |   |       |   |   |   |   |   |   |       |   |   |   |   |   |   |         |   |   |   |   |   |   |        |   |   |   |   |   |   |         |   |   |   |   |   |   |           |   |   |   |   |   |   |           |   |   |   |   |   |   |
| 자료출처         | 장병 의식 및 생활 조사 / KIDA   |           |           |            |            |            |            |        |         |   |   |   |   |   |   |       |   |   |   |   |   |   |       |   |   |   |   |   |   |         |   |   |   |   |   |   |        |   |   |   |   |   |   |         |   |   |   |   |   |   |           |   |   |   |   |   |   |           |   |   |   |   |   |   |
| 작성기준일        | 설문조사 실시: 2024년 7월 25일 ~ 8월 16일   |           |           |            |            |            |            |        |         |   |   |   |   |   |   |       |   |   |   |   |   |   |       |   |   |   |   |   |   |         |   |   |   |   |   |   |        |   |   |   |   |   |   |         |   |   |   |   |   |   |           |   |   |   |   |   |   |           |   |   |   |   |   |   |
| 자료공개<br>가능여부 | 대국민 공개   |           |           |            |            |            |            |        |         |   |   |   |   |   |   |       |   |   |   |   |   |   |       |   |   |   |   |   |   |         |   |   |   |   |   |   |        |   |   |   |   |   |   |         |   |   |   |   |   |   |           |   |   |   |   |   |   |           |   |   |   |   |   |   |
| 용어설명         | <ul style="list-style-type: none"> <li>질문 및 응답보기 : 만약 동일한 능력과 경력을 가진 직업군인과 민간 기업 종사자가 있다면, 귀하께서는 둘 중 어느 쪽이 아래의 각 측면에서 더 유리한 입장에 있다고 생각하십니까?</li> </ul> <table border="1" style="width: 100%; text-align: center;"> <thead> <tr> <th>항목</th> <th>군인이 훨씬 유리</th> <th>군인이 약간 유리</th> <th>비슷함</th> <th>민간인이 약간 유리</th> <th>민간인이 훨씬 유리</th> <th>잘 모르겠다</th> </tr> </thead> <tbody> <tr> <td>1) 신분보장</td> <td>①</td> <td>②</td> <td>③</td> <td>④</td> <td>⑤</td> <td>⑨</td> </tr> <tr> <td>2) 보수</td> <td>①</td> <td>②</td> <td>③</td> <td>④</td> <td>⑤</td> <td>⑨</td> </tr> <tr> <td>3) 승진</td> <td>①</td> <td>②</td> <td>③</td> <td>④</td> <td>⑤</td> <td>⑨</td> </tr> <tr> <td>4) 근무환경</td> <td>①</td> <td>②</td> <td>③</td> <td>④</td> <td>⑤</td> <td>⑨</td> </tr> <tr> <td>5) 업무량</td> <td>①</td> <td>②</td> <td>③</td> <td>④</td> <td>⑤</td> <td>⑨</td> </tr> <tr> <td>6) 자기개발</td> <td>①</td> <td>②</td> <td>③</td> <td>④</td> <td>⑤</td> <td>⑨</td> </tr> <tr> <td>7) 노후생활보장</td> <td>①</td> <td>②</td> <td>③</td> <td>④</td> <td>⑤</td> <td>⑨</td> </tr> <tr> <td>8) 사회적 지위</td> <td>①</td> <td>②</td> <td>③</td> <td>④</td> <td>⑤</td> <td>⑨</td> </tr> </tbody> </table> | 항목        | 군인이 훨씬 유리 | 군인이 약간 유리  | 비슷함        | 민간인이 약간 유리 | 민간인이 훨씬 유리 | 잘 모르겠다 | 1) 신분보장 | ① | ② | ③ | ④ | ⑤ | ⑨ | 2) 보수 | ① | ② | ③ | ④ | ⑤ | ⑨ | 3) 승진 | ① | ② | ③ | ④ | ⑤ | ⑨ | 4) 근무환경 | ① | ② | ③ | ④ | ⑤ | ⑨ | 5) 업무량 | ① | ② | ③ | ④ | ⑤ | ⑨ | 6) 자기개발 | ① | ② | ③ | ④ | ⑤ | ⑨ | 7) 노후생활보장 | ① | ② | ③ | ④ | ⑤ | ⑨ | 8) 사회적 지위 | ① | ② | ③ | ④ | ⑤ | ⑨ |
| 항목           | 군인이 훨씬 유리  | 군인이 약간 유리 | 비슷함       | 민간인이 약간 유리 | 민간인이 훨씬 유리 | 잘 모르겠다     |            |        |         |   |   |   |   |   |   |       |   |   |   |   |   |   |       |   |   |   |   |   |   |         |   |   |   |   |   |   |        |   |   |   |   |   |   |         |   |   |   |   |   |   |           |   |   |   |   |   |   |           |   |   |   |   |   |   |
| 1) 신분보장      | ①  | ②         | ③         | ④          | ⑤          | ⑨          |            |        |         |   |   |   |   |   |   |       |   |   |   |   |   |   |       |   |   |   |   |   |   |         |   |   |   |   |   |   |        |   |   |   |   |   |   |         |   |   |   |   |   |   |           |   |   |   |   |   |   |           |   |   |   |   |   |   |
| 2) 보수        | ①  | ②         | ③         | ④          | ⑤          | ⑨          |            |        |         |   |   |   |   |   |   |       |   |   |   |   |   |   |       |   |   |   |   |   |   |         |   |   |   |   |   |   |        |   |   |   |   |   |   |         |   |   |   |   |   |   |           |   |   |   |   |   |   |           |   |   |   |   |   |   |
| 3) 승진        | ①  | ②         | ③         | ④          | ⑤          | ⑨          |            |        |         |   |   |   |   |   |   |       |   |   |   |   |   |   |       |   |   |   |   |   |   |         |   |   |   |   |   |   |        |   |   |   |   |   |   |         |   |   |   |   |   |   |           |   |   |   |   |   |   |           |   |   |   |   |   |   |
| 4) 근무환경      | ①  | ②         | ③         | ④          | ⑤          | ⑨          |            |        |         |   |   |   |   |   |   |       |   |   |   |   |   |   |       |   |   |   |   |   |   |         |   |   |   |   |   |   |        |   |   |   |   |   |   |         |   |   |   |   |   |   |           |   |   |   |   |   |   |           |   |   |   |   |   |   |
| 5) 업무량       | ①  | ②         | ③         | ④          | ⑤          | ⑨          |            |        |         |   |   |   |   |   |   |       |   |   |   |   |   |   |       |   |   |   |   |   |   |         |   |   |   |   |   |   |        |   |   |   |   |   |   |         |   |   |   |   |   |   |           |   |   |   |   |   |   |           |   |   |   |   |   |   |
| 6) 자기개발      | ①  | ②         | ③         | ④          | ⑤          | ⑨          |            |        |         |   |   |   |   |   |   |       |   |   |   |   |   |   |       |   |   |   |   |   |   |         |   |   |   |   |   |   |        |   |   |   |   |   |   |         |   |   |   |   |   |   |           |   |   |   |   |   |   |           |   |   |   |   |   |   |
| 7) 노후생활보장    | ①  | ②         | ③         | ④          | ⑤          | ⑨          |            |        |         |   |   |   |   |   |   |       |   |   |   |   |   |   |       |   |   |   |   |   |   |         |   |   |   |   |   |   |        |   |   |   |   |   |   |         |   |   |   |   |   |   |           |   |   |   |   |   |   |           |   |   |   |   |   |   |
| 8) 사회적 지위    | ①  | ②         | ③         | ④          | ⑤          | ⑨          |            |        |         |   |   |   |   |   |   |       |   |   |   |   |   |   |       |   |   |   |   |   |   |         |   |   |   |   |   |   |        |   |   |   |   |   |   |         |   |   |   |   |   |   |           |   |   |   |   |   |   |           |   |   |   |   |   |   |
| 의미해석         | <ul style="list-style-type: none"> <li><b>2024년 결과 해석</b> <ul style="list-style-type: none"> <li>민간기업 종사자와 비교하여 군인이 유리하다는 응답은 ‘노후생활보장’(44.7%), ‘신분보장’(43.1%)에서 높게 나타난 반면, ‘보수’(8.0%), ‘근무환경’(8.9%)에서는 상대적으로 낮게 나타남.</li> </ul> </li> <li><b>5년간 추이 결과 해석</b> <ul style="list-style-type: none"> <li>전반적으로 ‘노후생활보장’과 ‘신분보장’ 측면에서 군인이 유리한 반면, ‘보수’와 ‘근무환경’은 상대적으로 군인이 불리하다고 평가하는 응답양상이 지속됨.</li> <li>민간기업 종사자와 비교하여 군인이 유리하다는 응답은 모든 항목에서 전년(23년) 대비 소폭 증가하였으나, 5년 전과 비교해 보면 큰 폭으로 감소하는 양상은 지속됨.</li> </ul> </li> </ul>  |           |           |            |            |            |            |        |         |   |   |   |   |   |   |       |   |   |   |   |   |   |       |   |   |   |   |   |   |         |   |   |   |   |   |   |        |   |   |   |   |   |   |         |   |   |   |   |   |   |           |   |   |   |   |   |   |           |   |   |   |   |   |   |
| 유의점          | <ul style="list-style-type: none"> <li>이 통계표에 수록된 숫자는 소수점 둘째 자리에서 반올림되었으므로 세목과 그 총계가 일치되지 않는 경우도 있을 수 있음</li> </ul>  |           |           |            |            |            |            |        |         |   |   |   |   |   |   |       |   |   |   |   |   |   |       |   |   |   |   |   |   |         |   |   |   |   |   |   |        |   |   |   |   |   |   |         |   |   |   |   |   |   |           |   |   |   |   |   |   |           |   |   |   |   |   |   |

## 10-9. 군생활 만족도(병사)

작성부서 : 한국국방연구원 국방인력연구센터(02-961-1738)

### 1. 통계표

#### □ 2024년 조사결과

(단위 : 명, %)

| 구 분    | 사례수     | ①매우 만족한다 | ②대체로 만족한다 | 만족한다 (①+②) | ③보통이다 | ④대체로 불만족한다 | ⑤매우 불만족한다 | 불만족한다 (④+⑤) | 계     |
|--------|---------|----------|-----------|------------|-------|------------|-----------|-------------|-------|
| ■ 전체 ■ | (2,911) | 31.8     | 39.4      | 71.2       | 21.5  | 5.2        | 2.1       | 7.3         | 100.0 |
| 소속     |         |          |           |            |       |            |           |             |       |
| 육군     | (1,657) | 28.0     | 40.4      | 68.4       | 22.7  | 6.1        | 2.8       | 8.9         | 100.0 |
| 해군     | (216)   | 35.2     | 39.8      | 75.0       | 19.0  | 4.2        | 1.9       | 6.0         | 100.0 |
| 공군     | (574)   | 31.4     | 41.5      | 72.8       | 20.9  | 5.2        | 1.0       | 6.3         | 100.0 |
| 해병대    | (464)   | 44.6     | 33.0      | 77.6       | 19.2  | 2.6        | 0.6       | 3.2         | 100.0 |
| 계급     |         |          |           |            |       |            |           |             |       |
| 병장     | (707)   | 29.6     | 37.8      | 67.3       | 24.2  | 6.4        | 2.1       | 8.5         | 100.0 |
| 상병     | (742)   | 26.5     | 39.6      | 66.2       | 24.0  | 6.5        | 3.4       | 9.8         | 100.0 |
| 일병     | (1,096) | 32.8     | 41.6      | 74.5       | 19.7  | 4.7        | 1.2       | 5.8         | 100.0 |
| 이병     | (366)   | 44.0     | 35.2      | 79.2       | 16.7  | 2.2        | 1.9       | 4.1         | 100.0 |

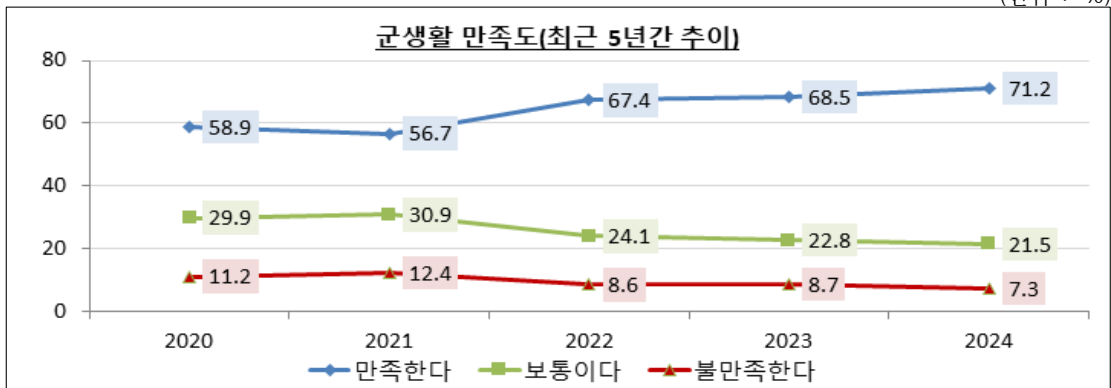
#### □ 최근 5년간 추이

(단위 : 명, %)

| 연 도  | 사례수     | ① 매우 만족한다 | ② 대체로 만족한다 | 만족한다 (①+②) | ③ 보통이다 | ④ 대체로 불만족한다 | ⑤ 매우 불만족한다 | 불만족한다 (④+⑤) | 계     |
|------|---------|-----------|------------|------------|--------|-------------|------------|-------------|-------|
| 2020 | (4,322) | 18.3      | 40.6       | 58.9       | 29.9   | 7.4         | 3.7        | 11.2        | 100.0 |
| 2021 | (4,323) | 16.1      | 40.6       | 56.7       | 30.9   | 8.2         | 4.2        | 12.4        | 100.0 |
| 2022 | (3,956) | 26.2      | 41.2       | 67.4       | 24.1   | 6.2         | 2.4        | 8.6         | 100.0 |
| 2023 | (3,415) | 29.1      | 39.4       | 68.5       | 22.8   | 5.9         | 2.7        | 8.7         | 100.0 |
| 2024 | (2,911) | 31.8      | 39.4       | 71.2       | 21.5   | 5.2         | 2.1        | 7.3         | 100.0 |

### 2. 통계 도표

(단위 : %)



### 3. 통계 설명자료

| 구 분          | 내 용   |
|--------------|---|
| 통계명          | 군 생활 만족도 (병사)   |
| 작성목적<br>(배경) | 효과적인 복무 관리를 위한 병영정책의 추진 성과를 평가할 수 있도록 병의 군 생활 (병영생활) 만족도를 조사하여, 당해연도 병의 군 생활 만족 수준을 확인하고, 장기적으로는 만족 수준의 변화 추이를 살펴보고자 함.   |
| 자료출처         | 장병 의식 및 생활 조사 / KIDA  |
| 작성기준일        | 설문조사 실시: 2024년 7월 25일 ~ 8월 16일  |
| 자료공개<br>가능여부 | 대국민 공개  |
| 용어설명         | <ul style="list-style-type: none"> <li>• 질문 : 귀하는 현재의 군 생활에 대해 어느 정도 만족하십니까?</li> <li>• 응답 보기<br/>: ① 매우 만족한다 ② 대체로 만족한다 ③ 보통이다<br/>④ 대체로 불만족한다 ⑤ 매우 불만족한다</li> </ul>   |
| 의미해석         | <ul style="list-style-type: none"> <li>• <b>2024년 결과 해석</b><br/>- 병사 10명 중 7명(71.2%)은 현재의 군 생활에 대해 '만족한다'(매우 31.8%+대체로 39.4%)고 응답한 반면, 7.3%는 '불만족한다'(매우 2.1%+대체로 5.2%)응답 하였으며, 보통이다는 21.5%로 나타남.</li> <li>• <b>5년간 추이 결과 해석</b><br/>- 군 생활에 '만족한다'는 응답은 71.2%로 전년(23년) 대비 2.7%p 증가함. 최근 5년 동안 군생활 만족도는 점증하는 추세임.</li> </ul> |
| 유의점          | <ul style="list-style-type: none"> <li>• 이 통계표에 수록된 숫자는 소수점 둘째 자리에서 반올림되었으므로 세목과 그 총계가 일치되지 않는 경우도 있을 수 있음.</li> </ul>  |

## 10-10. 병사의 한달 평균 지출금액

작성부서 : 한국국방연구원 국방인력연구센터(02-961-1738)

### 1. 통계표

#### □ 2024년 조사결과

(단위 : 명, %, 만원)

| 구 분    | 사례수     | 0~5만원 미만 | 5만원 이상~10만원 미만 | 10만원 이상~20만원 미만 | 20만원 이상~30만원 미만 | 30만원 이상~40만원 미만 | 40만원 이상~50만원 미만 | 50만원 이상 | 계   | 평균 지출금액 (만원) |
|--------|---------|----------|----------------|-----------------|-----------------|-----------------|-----------------|---------|-----|--------------|
| □ 전체 □ | (2,911) | 3.4      | 4.7            | 14.4            | 13.2            | 11.8            | 9.3             | 43.1    | 100 | 52.5         |
| 소속     |         |          |                |                 |                 |                 |                 |         |     |              |
| 육군     | (1,657) | 3.3      | 4.8            | 15.3            | 12.9            | 12.9            | 9.4             | 41.6    | 100 | 52           |
| 해군     | (216)   | 1.9      | 3.7            | 15.3            | 13.4            | 6.5             | 9.3             | 50.0    | 100 | 61.5         |
| 공군     | (574)   | 2.8      | 3.8            | 12.4            | 14.6            | 11.8            | 12.4            | 42.2    | 100 | 49.2         |
| 해병대    | (464)   | 5.6      | 5.8            | 13.6            | 12.5            | 10.6            | 5.6             | 46.3    | 100 | 54.3         |
| 계급     |         |          |                |                 |                 |                 |                 |         |     |              |
| 병장     | (707)   | 2.1      | 1.8            | 9.6             | 7.4             | 11.0            | 7.6             | 60.4    | 100 | 68           |
| 상병     | (742)   | 2.3      | 3.1            | 10.1            | 12.7            | 10.4            | 10.5            | 50.9    | 100 | 60           |
| 일병     | (1,096) | 2.4      | 5.0            | 15.6            | 16.6            | 13.9            | 11.5            | 35.0    | 100 | 46.2         |
| 이병     | (366)   | 11.5     | 12.6           | 29.0            | 15.3            | 10.1            | 3.8             | 17.8    | 100 | 26.2         |

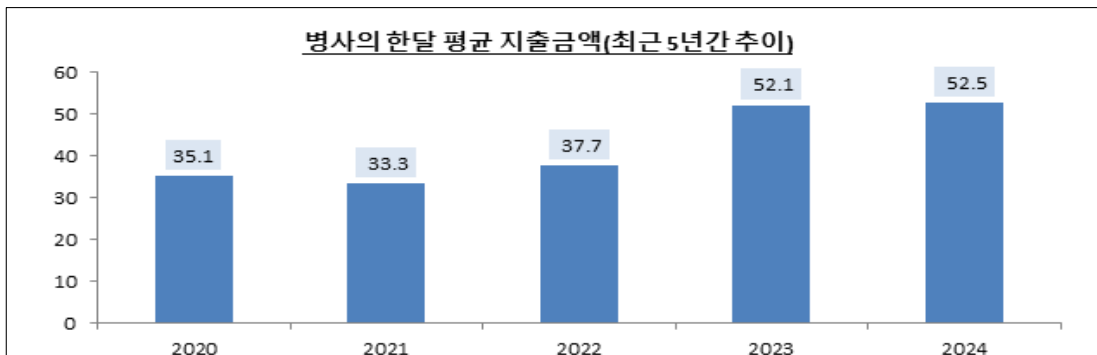
#### □ 최근 5년간 추이

(단위 : 명, %, 만원)

| 연도   | 사례수     | 0~5만원 미만 | 5만원 이상~10만원 미만 | 10만원 이상~20만원 미만 | 20만원 이상~30만원 미만 | 30만원 이상~40만원 미만 | 40만원 이상~50만원 미만 | 50만원 이상 | 무응답 | 계     | 평균 지출금액 (만원) |
|------|---------|----------|----------------|-----------------|-----------------|-----------------|-----------------|---------|-----|-------|--------------|
| 2020 | (4,322) | 2.7      | 6.3            | 17.4            | 17.1            | 16.0            | 14.7            | 23.1    | 2.8 | 100.0 | 35.1         |
| 2021 | (4,323) | 4.0      | 8.3            | 20.1            | 16.4            | 12.7            | 9.6             | 26.1    | 2.8 | 100.0 | 33.3         |
| 2022 | (3,956) | 11.8     | 7.5            | 20.7            | 16.1            | 11.3            | 6.8             | 25.9    | 0.0 | 100.0 | 37.7         |
| 2023 | (3,415) | 5.8      | 6.0            | 14.3            | 14.8            | 13.5            | 9.5             | 36.0    | 0.0 | 100.0 | 52.1         |
| 2024 | (2,911) | 3.4      | 4.7            | 14.4            | 13.2            | 11.8            | 9.3             | 43.1    | 0.0 | 100.0 | 52.5         |

### 2. 통계 도표

(단위 : 만원)



### 3. 통계 설명자료

| 구 분          | 내 용  |
|--------------|--|
| 통계명          | 병사의 한달 평균 지출금액   |
| 작성목적<br>(배경) | 병의 한달 평균 지출금액을 살펴봄으로써, 병의 월급 적정성 등 복지 정책에 대한 참고자료로 활용하고자 함.  |
| 자료출처         | 장병 의식 및 생활 조사 / KIDA   |
| 작성기준일        | 설문조사 실시: 2024년 7월 25일 ~ 8월 16일   |
| 자료공개<br>가능여부 | 대국민 공개   |
| 용어설명         | <ul style="list-style-type: none"> <li>질문 : 귀하께서 지난 한 달 동안 사용한 지출금액은 총 얼마입니까?<br/>지출금액을 기재해 주시기 바랍니다.<br/>※ 영내에서 사용한 것 외에 외출이나 외박에서 사용하신 금액도 포함해서 작성해주시시오.</li> <li>응답 보기 : 주관식 응답 지난 한달 ( ) 원</li> <li>평균 금액(원)</li> </ul>  |
| 의미해석         | <ul style="list-style-type: none"> <li><b>2024년 결과 해석</b> <ul style="list-style-type: none"> <li>병의 한달 평균 지출금액은 영내에서 사용한 것 외에 외출이나 외박에 사용한 금액을 포함하여 52.5만원으로 나타남.</li> <li>한달 평균 지출금액에 대해 '50만 원 이상'이라는 응답이 43.1%로 가장 높은 가운데, '10만 원 이상 ~ 20만 원 미만' (14.4%), '20만 원 이상 ~ 30만 원 미만' (13.2%), '30만 원 이상 ~ 40만 원 미만' (11.8%), '40만 원 이상 ~ 50만 원 미만' (9.3%), '5만 원 이상 ~ 10만 원 미만' (4.7%), '5만 원 미만' (3.4%) 순으로 나타남.</li> <li>응답자의 10명 중 9명 (91.8%)은 한달 평균 '10만원 이상'을 사용하는 것으로 나타났으며, 2명 중 1명 (52.4%)은 한달 평균 '40만원 이상'을 사용하는 것으로 나타남.</li> </ul> </li> <li><b>5년간 추이 결과 해석</b> <ul style="list-style-type: none"> <li>지난 5년간 병의 한달 평균 지출금액은 '22년까지는 30만 원대로 나타났으며, '24년에는 5년 중 최고치인 52.5만원을 기록함.</li> <li>'23년 병 봉급 인상으로 병의 지출 금액이 비교적 많이 증가한 것으로 판단되며, '24년에는 전년과 비슷한 수준을 나타냄.</li> <li>(병장 기준 봉급 변화: '20년 54만원 → '22년 67.6만원 → '23년 100만원)</li> </ul> </li> </ul> |
| 유의점          | <ul style="list-style-type: none"> <li>이 통계표에 수록된 숫자는 소수점 둘째 자리에서 반올림되었으므로 세목과 그 총계가 일치되지 않는 경우도 있을 수 있음</li> </ul>  |

## 10-11. 군 생활간 주요 지출 항목(병사)

작성부서 : 한국국방연구원 국방인력연구센터(02-961-1738)

### 1. 통계표

#### □ 2024년 조사결과

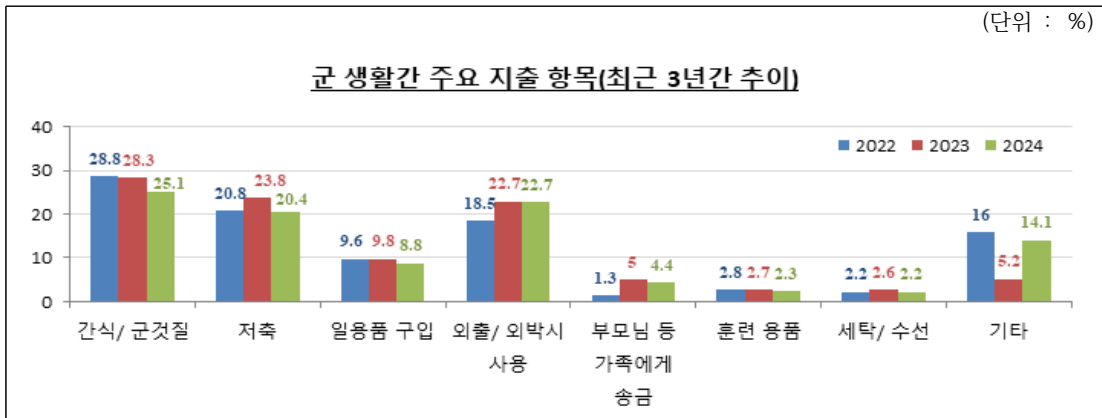
(단위 : 명, %)

| 구 분       | 사례수     | ① 간식/군것질 | ② 일용품 구입 | ③ 외출/외박시 사용 | ④ 훈련용품 | ⑤ 세탁/수선 | ⑥ 저축 | ⑦ 부모님 등 가족에게 송금 | ⑧ 기타 | 계     |
|-----------|---------|----------|----------|-------------|--------|---------|------|-----------------|------|-------|
| ▣ 전체 ▣ 소속 | (2,911) | 25.1     | 8.8      | 22.7        | 2.3    | 2.2     | 20.4 | 4.4             | 14.1 | 100.0 |
| 육군        | (1,657) | 24.7     | 9.0      | 23.7        | 2.2    | 1.9     | 19.6 | 4.1             | 14.8 | 100.0 |
| 해군        | (216)   | 24.5     | 8.1      | 23.9        | 3.0    | 3.1     | 20.1 | 4.0             | 13.3 | 100.0 |
| 공군        | (574)   | 22.8     | 8.0      | 26.7        | 1.9    | 2.1     | 22.0 | 4.4             | 12.1 | 100.0 |
| 해병대       | (464)   | 29.6     | 9.9      | 13.9        | 2.8    | 2.9     | 21.1 | 5.9             | 13.9 | 100.0 |
| 계급        |         |          |          |             |        |         |      |                 |      |       |
| 병장        | (707)   | 21.1     | 6.8      | 28.5        | 1.9    | 1.9     | 20.3 | 4.7             | 14.8 | 100.0 |
| 상병        | (742)   | 22.8     | 7.0      | 25.3        | 2.4    | 2.3     | 20.5 | 4.8             | 14.9 | 100.0 |
| 일병        | (1,096) | 27.4     | 9.1      | 21.7        | 2.4    | 2.1     | 20.3 | 4.1             | 13.0 | 100.0 |
| 이병        | (366)   | 30.7     | 15.9     | 9.2         | 2.8    | 2.6     | 20.5 | 4.1             | 14.2 | 100.0 |

#### □ 최근 5년간 추이

| 연도   | 사례수     | ① 간식/군것질 | ② 일용품 구입 | ③ 외출/외박시 사용 | ④ 훈련용품 | ⑤ 세탁/수선 | ⑥ 저축 | ⑦ 부모님 등 가족에게 송금 | ⑧ 기타 | 계     |
|------|---------|----------|----------|-------------|--------|---------|------|-----------------|------|-------|
| 2020 | (4,322) | 30.4     | 10.6     | 21.5        | 1.9    | 1.8     | 25.8 | 2.9             | 5.0  | 100.0 |
| 2021 | (4,323) | 36.1     | 12.5     | 4.9         | 1.9    | 1.9     | 29.8 | 4.0             | 8.9  | 100.0 |
| 2022 | (3,956) | 28.8     | 9.6      | 18.5        | 2.8    | 2.2     | 20.8 | 1.3             | 16.0 | 100.0 |
| 2023 | (3,415) | 28.3     | 9.8      | 22.7        | 2.7    | 2.6     | 23.8 | 5.0             | 5.2  | 100.0 |
| 2024 | (2,911) | 25.1     | 8.8      | 22.7        | 2.3    | 2.2     | 20.4 | 4.4             | 14.1 | 100.0 |

### 2. 통계 도표



### 3. 통계 설명자료

| 구 분          | 내 용  |       |       |   |   |  |           |   |   |   |   |                       |   |   |   |   |                                |   |   |   |   |         |   |   |   |   |          |   |   |   |   |       |   |   |   |   |                  |   |   |   |   |           |   |   |   |   |    |   |   |   |   |
|--------------|--|-------|-------|---|---|--|-----------|---|---|---|---|-----------------------|---|---|---|---|--------------------------------|---|---|---|---|---------|---|---|---|---|----------|---|---|---|---|-------|---|---|---|---|------------------|---|---|---|---|-----------|---|---|---|---|----|---|---|---|---|
| 통계명          | 군 생활간 주요 지출항목 (병사)   |       |       |   |   |  |           |   |   |   |   |                       |   |   |   |   |                                |   |   |   |   |         |   |   |   |   |          |   |   |   |   |       |   |   |   |   |                  |   |   |   |   |           |   |   |   |   |    |   |   |   |   |
| 작성목적<br>(배경) | 병의 평균 지출금액 중 가장 많은 금액을 지출하는 항목을 살펴봄으로써, 병의 복지 정책에 대한 참고자료로 활용하고자 함   |       |       |   |   |  |           |   |   |   |   |                       |   |   |   |   |                                |   |   |   |   |         |   |   |   |   |          |   |   |   |   |       |   |   |   |   |                  |   |   |   |   |           |   |   |   |   |    |   |   |   |   |
| 자료출처         | 장병 의식 및 생활 조사 / KIDA   |       |       |   |   |  |           |   |   |   |   |                       |   |   |   |   |                                |   |   |   |   |         |   |   |   |   |          |   |   |   |   |       |   |   |   |   |                  |   |   |   |   |           |   |   |   |   |    |   |   |   |   |
| 작성기준일        | 설문조사 실시: 2024년 7월 25일 ~ 8월 16일   |       |       |   |   |  |           |   |   |   |   |                       |   |   |   |   |                                |   |   |   |   |         |   |   |   |   |          |   |   |   |   |       |   |   |   |   |                  |   |   |   |   |           |   |   |   |   |    |   |   |   |   |
| 자료공개<br>가능여부 | 대국민 공개   |       |       |   |   |  |           |   |   |   |   |                       |   |   |   |   |                                |   |   |   |   |         |   |   |   |   |          |   |   |   |   |       |   |   |   |   |                  |   |   |   |   |           |   |   |   |   |    |   |   |   |   |
| 용어설명         | <ul style="list-style-type: none"> <li>질문 : 그렇다면 위에서 기재한 지출금액을 아래의 항목별로 몇 % 정도씩 되는지 체크해 주십시오.<br/>※ 비율의 합이 100이 되게 해주셔야 합니다.</li> <li>응답 보기</li> </ul>   |       |       |   |   |  |           |   |   |   |   |                       |   |   |   |   |                                |   |   |   |   |         |   |   |   |   |          |   |   |   |   |       |   |   |   |   |                  |   |   |   |   |           |   |   |   |   |    |   |   |   |   |
|              | <table border="1"> <thead> <tr> <th>항 목</th> <th colspan="4">비율(%)</th> </tr> </thead> <tbody> <tr> <td>1. 간식/군것질</td> <td>백</td> <td>십</td> <td>일</td> <td>%</td> </tr> <tr> <td>2. 일용품 구입(세안용품, 속옷 등)</td> <td>백</td> <td>십</td> <td>일</td> <td>%</td> </tr> <tr> <td>3. 외출/외박시 사용(교통비, 식비, 문화생활비 등)</td> <td>백</td> <td>십</td> <td>일</td> <td>%</td> </tr> <tr> <td>4. 훈련용품</td> <td>백</td> <td>십</td> <td>일</td> <td>%</td> </tr> <tr> <td>5. 세탁/수선</td> <td>백</td> <td>십</td> <td>일</td> <td>%</td> </tr> <tr> <td>6. 저축</td> <td>백</td> <td>십</td> <td>일</td> <td>%</td> </tr> <tr> <td>7. 부모님 등 가족에게 송금</td> <td>백</td> <td>십</td> <td>일</td> <td>%</td> </tr> <tr> <td>8. 기타 ( )</td> <td>백</td> <td>십</td> <td>일</td> <td>%</td> </tr> <tr> <td>합계</td> <td>1</td> <td>0</td> <td>0</td> <td>%</td> </tr> </tbody> </table> | 항 목   | 비율(%) |   |   |  | 1. 간식/군것질 | 백 | 십 | 일 | % | 2. 일용품 구입(세안용품, 속옷 등) | 백 | 십 | 일 | % | 3. 외출/외박시 사용(교통비, 식비, 문화생활비 등) | 백 | 십 | 일 | % | 4. 훈련용품 | 백 | 십 | 일 | % | 5. 세탁/수선 | 백 | 십 | 일 | % | 6. 저축 | 백 | 십 | 일 | % | 7. 부모님 등 가족에게 송금 | 백 | 십 | 일 | % | 8. 기타 ( ) | 백 | 십 | 일 | % | 합계 | 1 | 0 | 0 | % |
|              | 항 목  | 비율(%) |       |   |   |  |           |   |   |   |   |                       |   |   |   |   |                                |   |   |   |   |         |   |   |   |   |          |   |   |   |   |       |   |   |   |   |                  |   |   |   |   |           |   |   |   |   |    |   |   |   |   |
|              | 1. 간식/군것질  | 백     | 십     | 일 | % |  |           |   |   |   |   |                       |   |   |   |   |                                |   |   |   |   |         |   |   |   |   |          |   |   |   |   |       |   |   |   |   |                  |   |   |   |   |           |   |   |   |   |    |   |   |   |   |
|              | 2. 일용품 구입(세안용품, 속옷 등)  | 백     | 십     | 일 | % |  |           |   |   |   |   |                       |   |   |   |   |                                |   |   |   |   |         |   |   |   |   |          |   |   |   |   |       |   |   |   |   |                  |   |   |   |   |           |   |   |   |   |    |   |   |   |   |
|              | 3. 외출/외박시 사용(교통비, 식비, 문화생활비 등)   | 백     | 십     | 일 | % |  |           |   |   |   |   |                       |   |   |   |   |                                |   |   |   |   |         |   |   |   |   |          |   |   |   |   |       |   |   |   |   |                  |   |   |   |   |           |   |   |   |   |    |   |   |   |   |
|              | 4. 훈련용품  | 백     | 십     | 일 | % |  |           |   |   |   |   |                       |   |   |   |   |                                |   |   |   |   |         |   |   |   |   |          |   |   |   |   |       |   |   |   |   |                  |   |   |   |   |           |   |   |   |   |    |   |   |   |   |
|              | 5. 세탁/수선   | 백     | 십     | 일 | % |  |           |   |   |   |   |                       |   |   |   |   |                                |   |   |   |   |         |   |   |   |   |          |   |   |   |   |       |   |   |   |   |                  |   |   |   |   |           |   |   |   |   |    |   |   |   |   |
|              | 6. 저축  | 백     | 십     | 일 | % |  |           |   |   |   |   |                       |   |   |   |   |                                |   |   |   |   |         |   |   |   |   |          |   |   |   |   |       |   |   |   |   |                  |   |   |   |   |           |   |   |   |   |    |   |   |   |   |
|              | 7. 부모님 등 가족에게 송금   | 백     | 십     | 일 | % |  |           |   |   |   |   |                       |   |   |   |   |                                |   |   |   |   |         |   |   |   |   |          |   |   |   |   |       |   |   |   |   |                  |   |   |   |   |           |   |   |   |   |    |   |   |   |   |
| 8. 기타 ( )    | 백  | 십     | 일     | % |   |  |           |   |   |   |   |                       |   |   |   |   |                                |   |   |   |   |         |   |   |   |   |          |   |   |   |   |       |   |   |   |   |                  |   |   |   |   |           |   |   |   |   |    |   |   |   |   |
| 합계           | 1  | 0     | 0     | % |   |  |           |   |   |   |   |                       |   |   |   |   |                                |   |   |   |   |         |   |   |   |   |          |   |   |   |   |       |   |   |   |   |                  |   |   |   |   |           |   |   |   |   |    |   |   |   |   |
|              |  |       |       |   |   |  |           |   |   |   |   |                       |   |   |   |   |                                |   |   |   |   |         |   |   |   |   |          |   |   |   |   |       |   |   |   |   |                  |   |   |   |   |           |   |   |   |   |    |   |   |   |   |
|              |  |       |       |   |   |  |           |   |   |   |   |                       |   |   |   |   |                                |   |   |   |   |         |   |   |   |   |          |   |   |   |   |       |   |   |   |   |                  |   |   |   |   |           |   |   |   |   |    |   |   |   |   |
|              |  |       |       |   |   |  |           |   |   |   |   |                       |   |   |   |   |                                |   |   |   |   |         |   |   |   |   |          |   |   |   |   |       |   |   |   |   |                  |   |   |   |   |           |   |   |   |   |    |   |   |   |   |
|              |  |       |       |   |   |  |           |   |   |   |   |                       |   |   |   |   |                                |   |   |   |   |         |   |   |   |   |          |   |   |   |   |       |   |   |   |   |                  |   |   |   |   |           |   |   |   |   |    |   |   |   |   |
|              |  |       |       |   |   |  |           |   |   |   |   |                       |   |   |   |   |                                |   |   |   |   |         |   |   |   |   |          |   |   |   |   |       |   |   |   |   |                  |   |   |   |   |           |   |   |   |   |    |   |   |   |   |
|              |  |       |       |   |   |  |           |   |   |   |   |                       |   |   |   |   |                                |   |   |   |   |         |   |   |   |   |          |   |   |   |   |       |   |   |   |   |                  |   |   |   |   |           |   |   |   |   |    |   |   |   |   |
|              |  |       |       |   |   |  |           |   |   |   |   |                       |   |   |   |   |                                |   |   |   |   |         |   |   |   |   |          |   |   |   |   |       |   |   |   |   |                  |   |   |   |   |           |   |   |   |   |    |   |   |   |   |
|              |  |       |       |   |   |  |           |   |   |   |   |                       |   |   |   |   |                                |   |   |   |   |         |   |   |   |   |          |   |   |   |   |       |   |   |   |   |                  |   |   |   |   |           |   |   |   |   |    |   |   |   |   |
|              |  |       |       |   |   |  |           |   |   |   |   |                       |   |   |   |   |                                |   |   |   |   |         |   |   |   |   |          |   |   |   |   |       |   |   |   |   |                  |   |   |   |   |           |   |   |   |   |    |   |   |   |   |
| 의미해석         | <ul style="list-style-type: none"> <li><b>2024년 결과 해석</b><br/>- 병이 가장 많은 금액을 지출하는 항목으로는 '간식/군것질'이 25.1%로 가장 많았고, 다음으로 '외출/외박 시 사용'(22.7%), '저축'(20.4%), '기타'(14.1%) 순으로 높게 나타남.</li> <li><b>전년 대비 당해 결과 해석</b><br/>- 전년('23년) 대비 '간식/군것질'과 '저축', '일용품 구입'은 약간 감소하였고, '기타'가 많이 증가하였으며 나머지 항목은 비슷한 수준임</li> </ul>  |       |       |   |   |  |           |   |   |   |   |                       |   |   |   |   |                                |   |   |   |   |         |   |   |   |   |          |   |   |   |   |       |   |   |   |   |                  |   |   |   |   |           |   |   |   |   |    |   |   |   |   |
| 유의점          | <ul style="list-style-type: none"> <li>이 통계표에 수록된 숫자는 소수점 둘째 자리에서 반올림되었으므로 세목과 그 총계가 일치되지 않는 경우도 있을 수 있음</li> </ul>  |       |       |   |   |  |           |   |   |   |   |                       |   |   |   |   |                                |   |   |   |   |         |   |   |   |   |          |   |   |   |   |       |   |   |   |   |                  |   |   |   |   |           |   |   |   |   |    |   |   |   |   |

## 10-12. 국방의무에 대한 병의 인식

작성부서 : 한국국방연구원 국방인력연구센터(02-961-1738)

### 1. 통계표

#### □ 2024년 조사결과

(단위 : 명, %)

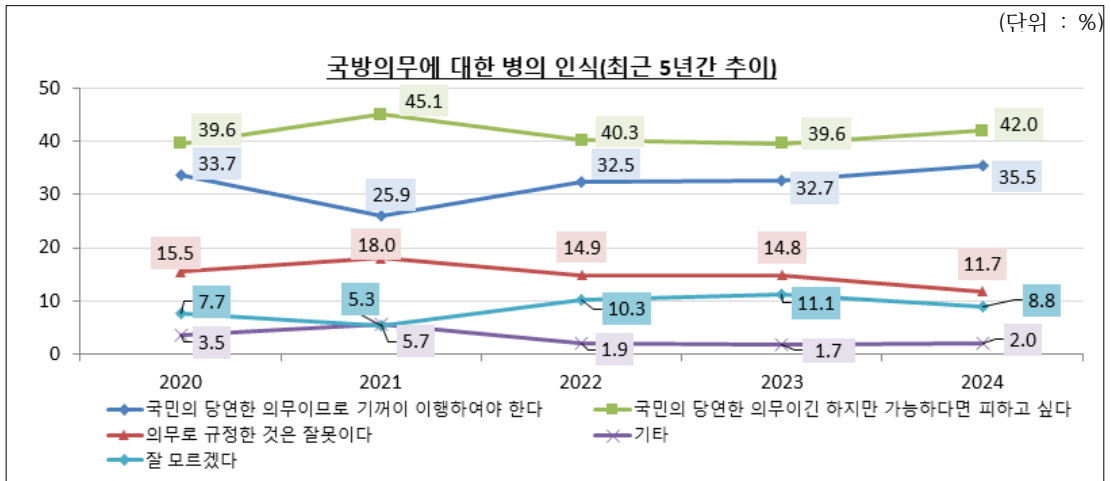
| 구 분    | 사례수     | ①국민의 당연한 의무이므로 기꺼이 이행하여야 한다 | ②국민의 당연한 의무이긴 하지만 가능하다면 피하고 싶다 | ③의무로 규정한 것은 잘못이다 | ④기타 | ⑤잘 모르겠다 | 계     |
|--------|---------|-----------------------------|--------------------------------|------------------|-----|---------|-------|
| ■ 전체 ■ | (2,911) | 35.5                        | 42.0                           | 11.7             | 2.0 | 8.8     | 100.0 |
| 소속     |         |                             |                                |                  |     |         |       |
| 육군     | (1,657) | 33.7                        | 45.2                           | 11.5             | 1.9 | 7.7     | 100.0 |
| 해군     | (216)   | 31.9                        | 41.2                           | 15.7             | 0.9 | 10.2    | 100.0 |
| 공군     | (574)   | 29.8                        | 42.9                           | 14.1             | 3.7 | 9.6     | 100.0 |
| 해병대    | (464)   | 50.4                        | 30.0                           | 7.8              | 0.9 | 11.0    | 100.0 |
| 계급     |         |                             |                                |                  |     |         |       |
| 병장     | (707)   | 36.2                        | 41.9                           | 9.9              | 3.7 | 8.3     | 100.0 |
| 상병     | (742)   | 33.6                        | 40.4                           | 14.2             | 1.8 | 10.1    | 100.0 |
| 일병     | (1,096) | 33.8                        | 44.0                           | 11.9             | 1.4 | 9.0     | 100.0 |
| 이병     | (366)   | 43.2                        | 39.6                           | 9.8              | 1.1 | 6.3     | 100.0 |

#### □ 최근 5년간 추이

(단위 : 명, %)

| 연 도  | 사례수     | ①국민의 당연한 의무이므로 기꺼이 이행하여야 한다 | ②국민의 당연한 의무이긴 하지만 가능하다면 피하고 싶다 | ③의무로 규정한 것은 잘못이다 | ④기타 | ⑤잘 모르겠다 | 계     |
|------|---------|-----------------------------|--------------------------------|------------------|-----|---------|-------|
| 2020 | (4,322) | 33.7                        | 39.6                           | 15.5             | 3.5 | 7.7     | 100.0 |
| 2021 | (4,323) | 25.9                        | 45.1                           | 18.0             | 5.7 | 5.3     | 100.0 |
| 2022 | (3,956) | 32.5                        | 40.3                           | 14.9             | 1.9 | 10.3    | 100.0 |
| 2023 | (3,415) | 32.7                        | 39.6                           | 14.8             | 1.7 | 11.1    | 100.0 |
| 2024 | (2,911) | 35.5                        | 42.0                           | 11.7             | 2.0 | 8.8     | 100.0 |

### 2. 통계 도표





## 10-13. 병영 내 자기계발 여건 만족도(병사)

작성부서 : 한국국방연구원 국방인력연구센터(02-961-1738)

### 1. 통계표

#### □ 2024년 조사결과

(단위 : 명, %)

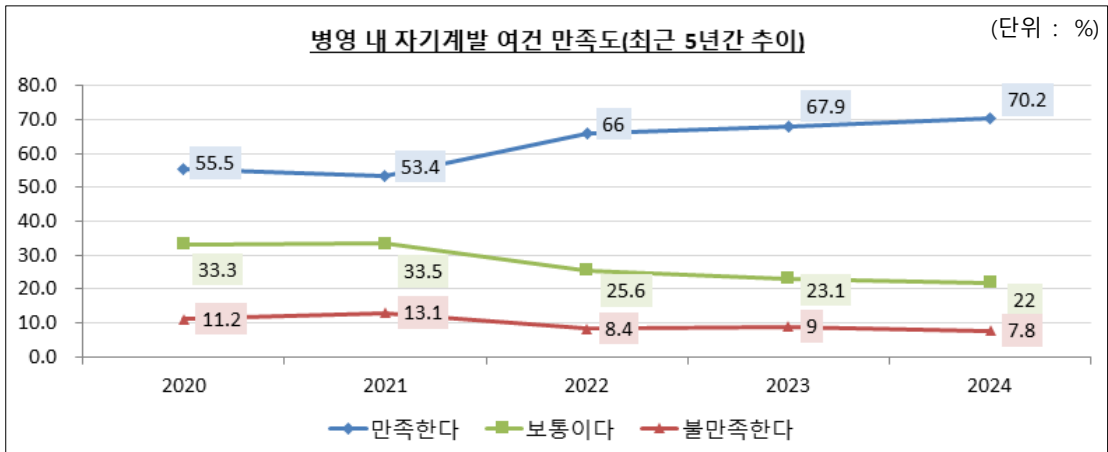
| 구 분    | 사례수     | ①매우 만족한다 | ②대체로 만족한다 | 만족한다<br>(①+②) | ③ 보통이다 | ④대체로 불만족한다 | ⑤매우 불만족한다 | 불만족한다<br>(④+⑤) | 계     |
|--------|---------|----------|-----------|---------------|--------|------------|-----------|----------------|-------|
| ■ 전체 ■ | (2,911) | 32.6     | 37.6      | 70.2          | 22.0   | 5.9        | 1.8       | 7.8            | 100.0 |
| 소속     |         |          |           |               |        |            |           |                |       |
| 육군     | (1,657) | 28.4     | 39.1      | 67.5          | 23.4   | 6.9        | 2.2       | 9.1            | 100.0 |
| 해군     | (216)   | 37.5     | 33.3      | 70.8          | 21.8   | 5.6        | 1.9       | 7.4            | 100.0 |
| 공군     | (574)   | 34.1     | 42.0      | 76.1          | 17.9   | 4.7        | 1.2       | 5.9            | 100.0 |
| 해병대    | (464)   | 43.3     | 28.9      | 72.2          | 22.4   | 4.3        | 1.1       | 5.4            | 100.0 |
| 계급     |         |          |           |               |        |            |           |                |       |
| 병장     | (707)   | 31.3     | 37.8      | 69.0          | 22.3   | 6.2        | 2.4       | 8.6            | 100.0 |
| 상병     | (742)   | 28.7     | 37.5      | 66.2          | 24.1   | 7.0        | 2.7       | 9.7            | 100.0 |
| 일병     | (1,096) | 32.8     | 38.6      | 71.4          | 21.8   | 5.8        | 0.9       | 6.8            | 100.0 |
| 이병     | (366)   | 42.3     | 34.7      | 77.0          | 17.8   | 3.6        | 1.6       | 5.2            | 100.0 |

#### □ 최근 5년간 추이

(단위 : 명, %)

| 연 도  | 사례수     | ①매우 만족한다 | ②대체로 만족한다 | 만족한다<br>(①+②) | ③ 보통이다 | ④대체로 불만족한다 | ⑤매우 불만족한다 | 불만족한다<br>(④+⑤) | 계     |
|------|---------|----------|-----------|---------------|--------|------------|-----------|----------------|-------|
| 2020 | (4,322) | 17.9     | 37.6      | 55.5          | 33.3   | 8.1        | 3.0       | 11.2           | 100.0 |
| 2021 | (4,323) | 17.0     | 36.4      | 53.4          | 33.5   | 9.5        | 3.6       | 13.1           | 100.0 |
| 2022 | (3,956) | 27.6     | 38.4      | 66.0          | 25.6   | 5.3        | 3.1       | 8.4            | 100.0 |
| 2023 | (3,415) | 30.8     | 37.0      | 67.9          | 23.1   | 6.1        | 3.0       | 9.0            | 100.0 |
| 2025 | (2,911) | 32.6     | 37.6      | 70.2          | 22.0   | 5.9        | 1.8       | 7.8            | 100.0 |

### 2. 통계 도표



### 3. 통계 설명자료

| 구 분          | 내 용   |
|--------------|---|
| 통계명          | 병영 내 자기계발 여건 만족도(병사)  |
| 작성목적<br>(배경) | 병의 병영 내 자기계발 여건 만족도를 확인함으로써, 병영문화 개선 성과평가 및 정책 참고자료로 활용하고자 함.   |
| 자료출처         | 장병 의식 및 생활 조사 / KIDA  |
| 작성기준일        | 설문조사 실시: 2024년 7월 25일 ~ 8월 16일  |
| 자료공개<br>가능여부 | 대국민 공개  |
| 용어설명         | <ul style="list-style-type: none"> <li>• 질문 : 귀하는 현재의 병영 내 자기계발 여건에 대해 어느 정도 만족하십니까?</li> <li>• 응답 보기<br/>: ① 매우 만족한다    ② 대체로 만족한다 ③ 보통이다<br/>④ 대체로 불만족한다 ⑤ 매우 불만족한다</li> </ul>  |
| 의미해석         | <ul style="list-style-type: none"> <li>• <b>2024년 결과 해석</b> <ul style="list-style-type: none"> <li>- 응답자의 70.2%는 현재의 병영 내 자기계발 여건에 대해 ‘만족한다’(매우 32.6%+대체로 37.6%)고 응답하였으며, ‘보통이다’는 22.0%, ‘불만족한다’는 7.8%(매우 1.8%+대체로 5.9%)로 나타남.</li> </ul> </li> <li>• <b>5년간 추이 결과 해석</b> <ul style="list-style-type: none"> <li>- 병영 내 자기계발 여건에 대해 만족도는 ‘22년에 큰 폭으로 증가한 바 있으며, ‘23년은 전년(‘22년)도와 비슷한 수준임.</li> <li>- 병영 내 자기계발 여건에 대해 ‘만족한다’는 응답은 ‘20년 50%대에서 꾸준히 증가하여, ‘24년 70.2%를 기록함.</li> </ul> </li> </ul> |
| 유의점          | <ul style="list-style-type: none"> <li>• 이 통계표에 수록된 숫자는 소수점 둘째 자리에서 반올림되었으므로 세목과 그 총계가 일치되지 않는 경우도 있을 수 있음</li> </ul>   |

## 10-14. 군 문화활동에 대한 전반적 만족도(병사)

작성부서 : 한국국방연구원 국방인력연구센터(02-961-1738)

### 1. 통계표

#### □ 2024년 조사결과

(단위 : 명, %)

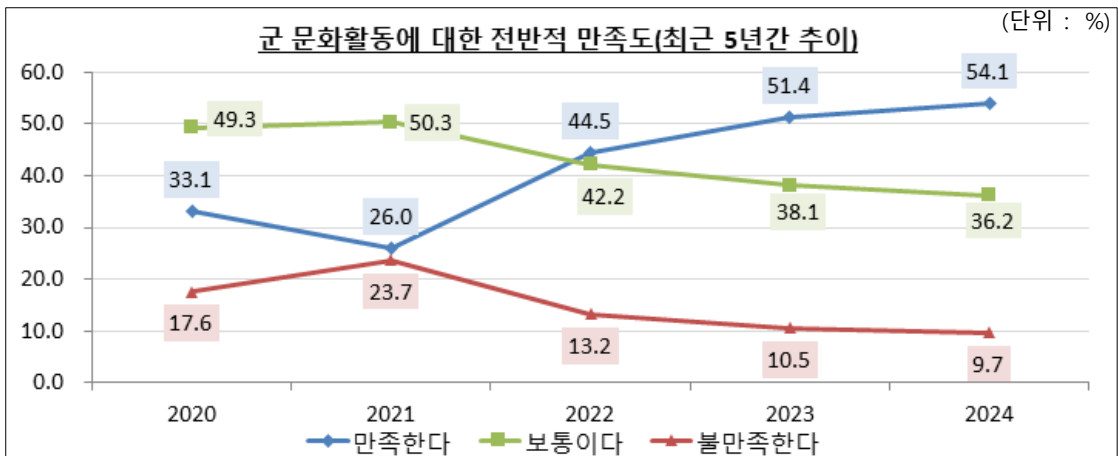
| 구분     | 사례수     | ①매우 만족한다 | ②대체로 만족한다 | 만족한다<br>(①+②) | ③보통이다 | ④대체로 불만족한다 | ⑤매우 불만족한다 | 불만족한다<br>(④+⑤) | 계     |
|--------|---------|----------|-----------|---------------|-------|------------|-----------|----------------|-------|
| ■ 전체 ■ | (2,911) | 24.8     | 29.4      | 54.1          | 36.2  | 6.6        | 3.0       | 9.7            | 100.0 |
| 소속     |         |          |           |               |       |            |           |                |       |
| 육군     | (1,657) | 23.1     | 29.7      | 52.8          | 36.8  | 6.7        | 3.7       | 10.4           | 100.0 |
| 해군     | (216)   | 25.5     | 25.5      | 50.9          | 40.7  | 6.0        | 2.3       | 8.3            | 100.0 |
| 공군     | (574)   | 22.6     | 32.6      | 55.2          | 36.1  | 6.8        | 1.9       | 8.7            | 100.0 |
| 해병대    | (464)   | 33.0     | 26.1      | 59.1          | 32.1  | 6.5        | 2.4       | 8.8            | 100.0 |
| 계급     |         |          |           |               |       |            |           |                |       |
| 병장     | (707)   | 22.5     | 29.7      | 52.2          | 36.8  | 7.4        | 3.7       | 11             | 100.0 |
| 상병     | (742)   | 23.3     | 26.4      | 49.7          | 39.4  | 7.3        | 3.6       | 10.9           | 100.0 |
| 일병     | (1,096) | 24.7     | 30.6      | 55.3          | 35.4  | 6.6        | 2.7       | 9.3            | 100.0 |
| 이병     | (366)   | 32.2     | 31.1      | 63.4          | 31.1  | 4.1        | 1.4       | 5.5            | 100.0 |

#### □ 최근 5년간 추이

(단위 : 명, %)

| 연도   | 사례수     | ①매우 만족한다 | ②대체로 만족한다 | 만족한다<br>(①+②) | ③보통이다 | ④대체로 불만족한다 | ⑤매우 불만족한다 | 불만족한다<br>(④+⑤) | 계     |
|------|---------|----------|-----------|---------------|-------|------------|-----------|----------------|-------|
| 2020 | (4,322) | 12.1     | 21.0      | 33.1          | 49.3  | 10.9       | 6.6       | 17.6           | 100.0 |
| 2021 | (4,323) | 7.2      | 18.8      | 26.0          | 50.3  | 13.6       | 10.0      | 23.7           | 100.0 |
| 2022 | (3,956) | 19.8     | 24.7      | 44.5          | 42.2  | 8.9        | 4.3       | 13.2           | 100.0 |
| 2023 | (3,415) | 25.2     | 26.2      | 51.4          | 38.1  | 7.1        | 3.4       | 10.5           | 100.0 |
| 2024 | (2,911) | 24.8     | 29.4      | 54.1          | 36.2  | 6.6        | 3.0       | 9.7            | 100.0 |

### 2. 통계 도표



### 3. 통계 설명자료

| 구 분          | 내 용   |
|--------------|---|
| 통계명          | 군 문화활동에 대한 전반적 만족도(병사)  |
| 작성목적<br>(배경) | 군 문화활동에 대한 병의 전반적 만족도를 확인함으로써, 군 문화활동 관련 사업 성과평가 및 정책 참고자료로 활용하고자 함   |
| 자료출처         | 장병 의식 및 생활 조사 / KIDA  |
| 작성기준일        | 설문조사 실시: 2024년 7월 25일 ~ 8월 16일  |
| 자료공개<br>가능여부 | 대국민 공개  |
| 용어설명         | <ul style="list-style-type: none"> <li>• 질문 : 귀하는 군에서 이루어지는 문화활동에 대해 전반적으로 얼마나 만족하십니까?</li> <li>• 응답 보기<br/>: ① 매우 만족한다    ② 대체로 만족한다 ③ 보통이다<br/>  ④ 대체로 불만족한다 ⑤ 매우 불만족한다</li> </ul>  |
| 의미해석         | <ul style="list-style-type: none"> <li>• <b>2024년 결과 해석</b><br/>- 병사 과반(54.1%)은 군에서 이루어지는 문화활동에 대해 전반적으로 '만족한다'(매우 24.8%+대체로 29.4%)고 응답하였으며, 전년('23)년 대비 2.7%p 증가함. '보통이다'는 36.2%, '불만족한다'는 9.7%(매우 3.0%+대체로 6.6%)로 나타남.</li> <li>• <b>5년간 추이 결과 해석</b><br/>- '21년까지는 군 문화활동 만족도에 대해 '보통이다'는 응답이 가장 높았으나, '22년 처음으로 '만족한다'는 응답이 '보통이다'를 넘어섬. '24년에는 전년('23)년)도 대비 2.7%p 증가하였으며, 전반적으로 '보통이다'와 '불만족한다'는 응답이 감소하고 만족도가 점증하는 추세임.</li> </ul> |
| 유의점          | <ul style="list-style-type: none"> <li>• 이 통계표에 수록된 숫자는 소수점 둘째 자리에서 반올림되었으므로 세목과 그 총계가 일치되지 않는 경우도 있을 수 있음.</li> </ul>  |

## 2025 국방통계 연보

발행일 2025년 12월 26일

발행처 국방부

인 쇄 국방출판지원단 M25121131

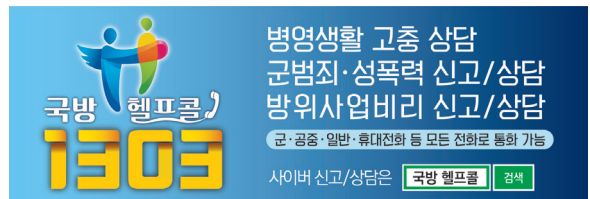
출판편집 : 김은설



**신고유형**  
북간첩/테러범·보안사고(위반)  
외국(軍)/합선 스파이·군사기밀유출

**상급내역**  
간첩선·간첩 : 최고 20억원  
테러 관련 신고 : 최고 1억원

**신고방법**  
전국 어디서나 국번없이 1337  
온라인 신고 [www.dcc.mil.kr](http://www.dcc.mil.kr)



\* 이 책자는 저작권법에 의해 무단 전재 및 무단 복제를 금합니다.